Hospital Nacional
"Dos De Mayo"

Informe de Evaluación de la Implementación del Plan Operativo Institucional (POI) 2022 Modificado V.01

I semestre 2022

INDICE

1. Resumen Ejecutivo
2. Organización de la Entidad
3. Alineamiento Estratégico de las Actividades Operativas e Inversiones al PEI 2019-2025 (Objetivos y Acciones Estratégicas Institucionales)
4. Evaluación del cumplimiento de las actividades operativas e inversiones
   4.1 Modificaciones del POI durante el Primer Semestre 2022
   4.2 Análisis del cumplimiento de las actividades operativas e inversiones
   4.3 Avance de Indicadores Sanitarios u Hospitalarios
   4.4 Medidas adoptadas para el cumplimiento del POI
   4.5 Medidas para la Mejora Continua
5. Conclusiones
6. Recomendaciones
7. Anexos

1. Resumen Ejecutivo

La pandemia por el virus SARS-CoV-2 (COVID-19) que continúa a nivel mundial, ha afectado negativamente la cantidad de las atenciones de salud que se brindan en nuestro Hospital; no solo por las restricciones que deben tomarse para disminuir el riesgo de contagio, tanto entre nuestros usuarios como entre el personal que labora en nuestras instalaciones. Por ejemplo, hay que evitar aglomeraciones en las salas de espera; mantener el distanciamiento social, dar descanso médico para aislar al personal que adquiere la infección. Adicionalmente a ello, los pacientes tienen temor de adquirir esta enfermedad si acuden a nuestro nosocomio. Asimismo, se produjo un embalse de casos sin atender, especialmente de pacientes con enfermedades crónicas, los que se trató de mitigar mediante el uso de las tecnologías de información y comunicación (TIC). Por otro lado, este año se ha presentado un brote de Viruela del mono, que se ha diseminado globalmente y nuestro país se halla entre los más afectados en las Américas.

Para incrementar la atención a los pacientes, se han realizado consultas mediante Telemedicina, habiéndose brindado 21,846 atenciones usando estas tecnologías; 20,071 de ellas fueron realizadas por médicos y 1,775 fueron realizadas por otros profesionales de la salud.

Respecto a la hospitalización, la expresaremos a través del producto egreso hospitalario, en el primer semestre de 2022, se fue normalizando la organización y distribución de las camas, internándose casos NO COVID mientras que los casos COVID-19 en su mayoría, son de manejo ambulatorio o en la carpa, muy pocos han requerido ser hospitalizados. Por todo esto, la cantidad de egresos en este período es de 7,997 pacientes. De este total 7,696 (96.24%) se internaron en salas de hospitalización comunes, 110 (1.38%) de la carpa y área COVID-19 pediátrica y 191 egresos de las unidades de cuidados críticos (2.38%).

Según el Documento Técnico: Plan Frente a la Cuarta Ola de la pandemia por COVID-19 para el año 2022, del Hospital Nacional "Dos de Mayo", hasta la semana epidemiológica 26 de este año, se han atendido 742 casos de COVID-19 confirmados ambulatorios, 665 durante las primeras semanas y 34 en las últimas cuatro semanas. Las hospitalizaciones por COVID-19, hasta la SE 26-2022, fueron 394; de ellas 372 fueron en las primeras semanas y 10 en las últimas 4 semanas (SE-23 a SE-26). Igualmente, en UCI se han hospitalizado 39 pacientes por COVID-19 hasta la SE 26-2022. El Ministerio de Salud ha declarado que, desde el 26 de junio pasado, nos hallamos en una cuarta ola de contagios COVID-19. En cuanto a las atenciones brindadas en el Área de Emergencia las personas que acudieron con sintomatología compatible con COVID-19, estas fueron 4,144. Cabe señalar que la información disponible, no especifica si eran casos confirmados, probables o descartados.

En el Servicio de Emergencia, se han realizado 54,799 atenciones de urgencias y emergencias.

En el primer semestre del 2022, la Farmacia de nuestro Hospital ha dispensado 346,459 recetas; superando la cantidad de recetas atendidas en el primer semestre del 2019, pre-pandémico.

En cuanto a las intervenciones quirúrgicas, en el primer semestre 2022, se han realizado 4,089 intervenciones quirúrgicas; 2,144 (52.43%) electivas, 1,215 (29.71%) de emergencia, y 730 (17.86%) obstétricas y ginecológicas de emergencia; lo que muestra una tendencia a la recuperación a cifras pre-pandemia.

Según información proporcionada por la Oficina de Epidemiología y Salud Ambiental, los casos confirmados COVID-19, en el Triaje diferenciado, el primer semestre 2022 fueron 821; en enero hubo 579 casos confirmados, en febrero 118 casos confirmados, en marzo los casos confirmados fueron 32; en abril hubo 19 casos confirmados, en mayo fueron 16 casos confirmados y en junio, el número de casos confirmados fue de 57. Respecto a los casos confirmados hospitalizados en el primer semestre 2022, la base de datos de la OESA registra un total de 403 casos hospitalizados en las diversas áreas designadas para ese fin; de ellos, 307 (76.18%) estuvieron en enero; 70 casos (17.37%) en febrero; para marzo hubo 10 casos confirmados hospitalizados (2.48%); 3 casos (0.74%) en abril; 2 casos (0.5%) en mayo; presentando una ligera alza de casos confirmados hospitalizados en el mes de junio con 11 casos (2.73%).

Los egresos hospitalarios COVID-19 durante el primer semestre 2022 fueron 399; de ellos, 308 salieron de alta (77.19%) mientras que 91 fallecieron (22.81%). La mayor cantidad de decesos sucedió en enero (303 decesos, 75.94%).

El Departamento de Diagnóstico por Imágenes, en el primer semestre 2022, ha realizado 49,190 estudios o exámenes de imágenes, equivalente al 72.08% de lo realizado el mismo período del 2019, pre-pandemia. No se realizan estudios por resonancia magnética nuclear los últimos tres años; debido a que el equipo quedó inoperativo y aún no puede ser repuesto. Los estudios de densitometría ósea, no se realizan hace dos años. Los estudios de mamografía, sufrieron el impacto negativo de la pandemia, pero está incrementando la demanda y se realizaron 630 mamografías; igualmente los estudios de Medicina Nuclear que alcanza 132 exámenes realizados. Asimismo, se realizaron 30,504 estudios de radiodiagnóstico; 12,939 tomografías y 4985 ecografías.

El Departamento de Banco de Sangre y Hemoterapia, en el primer semestre del 2022, se está recuperando la cifra de postulantes, que ascendió a 7,876, llegando a seleccionarse 4,554 como donantes y de ellos 89 (1.95%) fueron donantes voluntarios. En este primer semestre 2022 produjo 12,703 unidades de hemoderivados; lo que evidencia que se está recuperando la producción de hemoderivados al nivel pre-pandémico. Los hemoderivados más producidos son los paquetes globulares, seguidos de plasma fresco. Y en el primer semestre del 2022 se han trasfundido 9,913 unidades de hemoderivados.

Durante el primer semestre del 2022, en el Servicio de Obstetricia se atendieron 1,281 partos, 768 (59.95%) fueron cesáreas, 513 (40.05%) fueron partos vaginales; de estos 227 fueron partos vaginales distócicos, lo que significa que 995 partos fueron complicados (vaginal distócico + cesáreas), es decir el 73% de todos los partos atendidos. Ello debido a que el Servicio de Obstetricia es centro de referencia para varios establecimientos de menor nivel de la DIRIS Lima Centro y a nivel nacional; por lo que el mayor porcentaje de gestantes que se atienden, son portadoras de algún problema que las convierte en pacientes de alto riesgo, tanto ellas como el producto de la gestación. Debido a ello, el porcentaje de cesárea es alta, mucho mayor al estándar que es 20%.

En el primer semestre del 2022, se han realizado 904,328 exámenes de Patología Clínica y 18,594 de Anatomía Patológica, superando la cantidad de exámenes alcanzada antes de la pandemia COVID-19.

El Plan Operativo Institucional (POI) Modificado V.01 del Hospital Nacional Dos de Mayo tiene 404 actividades operativas de los cuales 232 actividades operativas tienen un grado de cumplimiento **Bueno (>90% - ≤100%)** que representa el 58%, del total de actividades operativas, 57 actividades operativas tienen un grado de cumplimiento **Exceso (>100%)**, es decir superan ampliamente la meta programada, representando el 14% del total de actividades operativas programadas en el POI, 17 actividades operativas tienen un grado de cumplimiento **Regular (>85 - ≤ 90%)** representando el 4% del total de actividades operativas programadas en el POI, 57 actividades operativas tiene un grado de cumplimiento **Deficiente (≤85%)** presentan un bajo rendimiento en el periodo.

Así mismo, el Presupuesto Institucional Modificado (PIM) asignado en el primer semestre fue de S/ 235,869,884 a toda fuente de financiamiento lográndose ejecutar la suma de S/ 118,159,482.71, que en términos porcentuales representa el 50.10% del presupuesto asignado en el periodo de evaluación.

Tal como se demuestra en los párrafos precedentes, a pesar de las dificultades se ha logrado cumplir parcialmente con las metas propuestas, sin embargo; para continuar brindando atenciones a la alta demanda existente para las diferentes especialidades médicas, es necesario contar con mayores recursos presupuestales para el financiamiento de materiales e insumos, así como para el mantenimiento de equipos biomédicos, electromecánicos e informáticos.

2. Organización de La Entidad

Según Decreto del 01 de mayo de 1868, la Sociedad de Beneficencia de Lima queda autorizada para fundar el Hospital Nacional Dos de Mayo.

Mediante Ley 15812 del 28 de diciembre 1965, se autoriza la transformación del Hospital Dos de Mayo en hospital general para hombres, mujeres y niños.

Funcionales Generales:

De acuerdo a lo establecido en el artículo 128 del Reglamento de Organización y Funciones del Ministerio de Salud, aprobado mediante el Decreto Supremo N° 008-2017-SA, los hospitales son órganos desconcentrados del Ministerio de Salud, dependientes de la Dirección de Redes Integradas de Salud de su jurisdicción. En nuestro caso, de la DIRIS Lima Centro.

Según su nivel de complejidad desarrollan los procesos de recuperación y rehabilitación, apoya en la promoción de la salud, prevención y control de riesgos de enfermedades, en lo que corresponda y promueven la docencia e investigación.

El artículo 129 del Reglamento de Organización y Funciones del Ministerio de Salud, establece que son funciones de los Hospitales, las siguientes:

a) Ejecutar la prestación de servicios de salud, con calidad y oportunidad, según su nivel de complejidad, dentro del marco de los lineamientos establecidos por la Dirección de Redes Integradas en Salud.
b) Elaborar, implementar y evaluar el plan de organización y gestión de los servicios asistenciales en el campo de su especialidad.
c) Ejecutar los planes y programas de atención móvil de urgencias y emergencias, según corresponda.
d) implementar un sistema de gestión de los servicios de atención de salud; así como de Referencia y Contra Referencia, de acuerdo a la normatividad vigente.
e) Promover e implementar la docencia e investigación en el ámbito de su competencia.
f) Informar periódicamente a la Dirección de Redes Integradas de Salud de su jurisdicción, el resultado de su gestión sanitaria y administrativa.
g) Desarrollar los procesos técnicos de los Sistemas Administrativos a su cargo con eficiencia y calidad de gasto, e informar sus resultados a través de la Dirección de Redes Integradas de Salud.
h) Elaborar y proponer proyectos, planes, metodologías, y otros documentos para reducir la brecha de infraestructura y mejorar la calidad de los servicios de salud.
i) Las demás funciones que le asigne el/la director/a de la Dirección de Redes Integradas de Servicios de Salud de la jurisdicción correspondiente.

Reglamento de Organización y Funciones del Hospital "Nacional Dos de Mayo"

Artículo 3°. - Funciones Generales

a) Lograr la recuperación de la salud y la rehabilitación de las capacidades de los pacientes, en condiciones de oportunidad, equidad, calidad y plena accesibilidad, en Consulta Externa, Hospitalización y Emergencia, en el marco de política nacional del sector.
b) Defender la vida y proteger la salud de la persona desde su concepción hasta su muerte natural.
c) Lograr la prevención y disminución de los riesgos y daños a la salud.
d) Apoyar a la formación y especialización de los recursos humanos, asignando campo clínico y el personal para la docencia e investigación, a cargo de las Universidades e Instituciones educativas, según los convenios respectivos.
e) Desarrollar la investigación y la tecnología en salud, brindando para este efecto su campo clínico a la comunidad hospitalaria y otras instituciones.
f) Administra los recursos humanos, materiales, económicos y financieros para el logro de la misión y sus objetivos en cumplimiento a las normas vigentes.
g) Mejorar continuamente la calidad, productividad, eficiencia y eficacia de la atención a la salud, estableciendo las normas y los parámetros necesarios, así como generando una cultura organizacional con valores y actitudes hacia la satisfacción de las necesidades y expectativas del paciente y su entorno familiar.
h) Crear y promover las condiciones óptimas para que todo el personal desempeñe sus labores con calidad y eficiencia.

El Hospital Nacional Dos de Mayo está conformado por 01 Órgano de Dirección, 01 Órgano de Control, 04 Órganos de Asesoramiento, 05 Órganos de Apoyo y 17 Órganos de Línea.

PERÚ | Ministerio de Salud | Instituto de Gestión de Servicios de Salud | Hospital Nacional Dos de Mayo

Hospital Nacional "Dos de Mayo"

ORGANIGRAMA ESTRUCTURAL DEL HOSPITAL NACIONAL "DOS DE MAYO"

(APROBADO R.M. N° 696-2008/MINSA – 07-10-08)

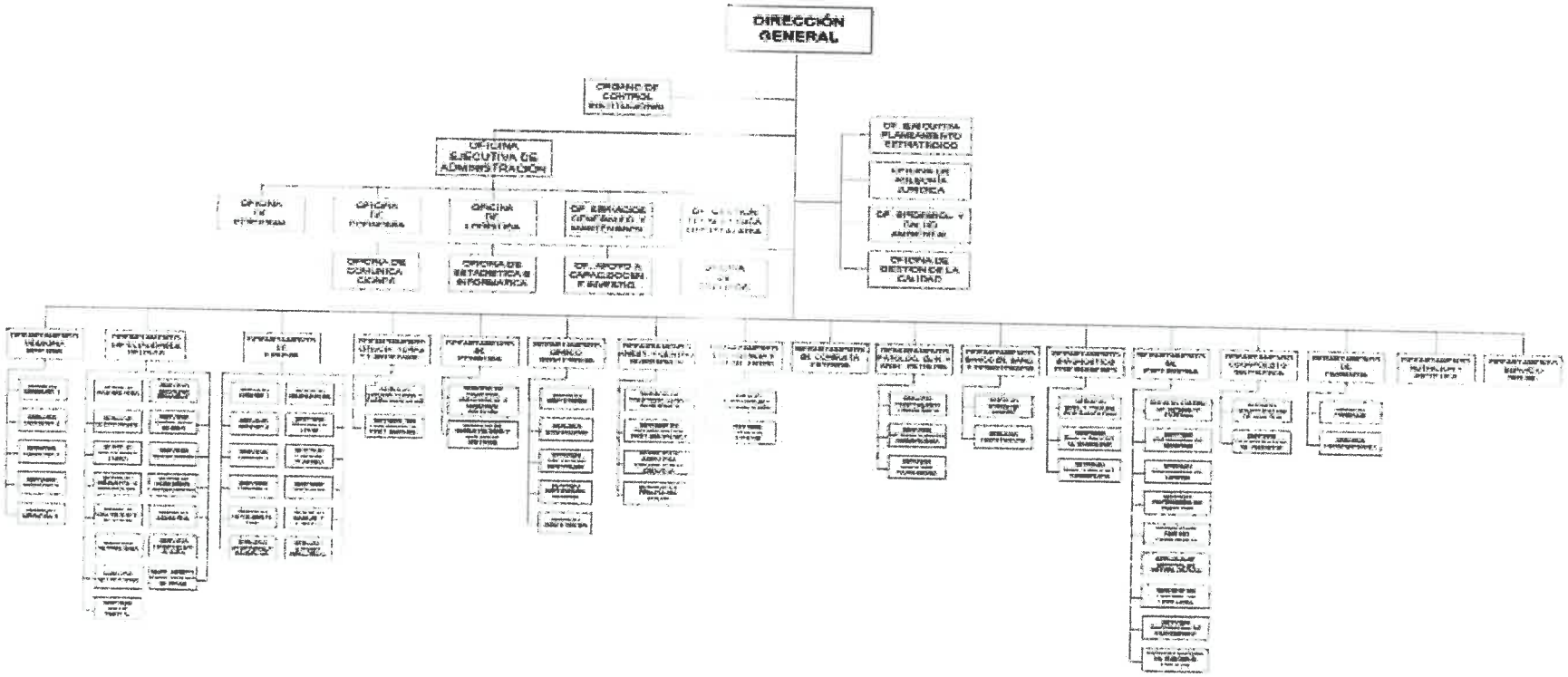

MINISTERIO DE SALUD - Hospital Nacional "Dos de Mayo" - O.E.P.E.

MINISTERIO DE SALUD - Hospital Nacional "Dos de Mayo" - U.E.P.E. EQUIPO DE PLANEA

3. Alineamiento Estratégico de las Actividades Operativas e Inversiones al PEI 2019-2025 (Objetivos y Acciones Estratégicas Institucionales)

Tabla N° 2 Ejecución del POI Modificado por elementos del PEI

OBJETIVO ESTRATEGICO/ ACCION ESTRATEGICA	N° de AO/Inversión 1/	Seguimiento financiero 2/	Ejecución física I Semestre 3/
OEI.01 Prevenir; vigilar; controlar y reducir el impacto de las enfermedades; daños y condiciones que afectan la salud de la población; con énfasis en las prioridades nacionales			
AEI.01.01 Vacunación completa en niñas y niños menores de 15 meses de edad; y en niñas entre 9 y 13 años; con coberturas óptimas.	8	266,726	90 %
AEI.01.02 Prevención y control de enfermedades transmisibles; fortalecidos; con énfasis en las prioridades sanitarias nacionales.	48	30,123,003	95 %
AEI.01.03 Vigilancia y control de las infecciones asociadas a la atención sanitaria.	1	928,099	105 %
AEI.01.05 Prevención; detección precoz y atención integral oportuna de la anemia en niñas y niños menores de 36 meses; mujeres adolescentes y gestantes; y de la desnutrición crónica infantil.	3	244,388	91 %
AEI.01.06 Prevención; detección precoz y atención integral; por curso de vida; de enfermedades no transmisibles con énfasis en las prioridades sanitarias nacionales.	206	17,410,371	104 %
AEI.01.07 Prevención; detección precoz y atención integral; por curso de vida; de problemas de salud mental; con énfasis en el ámbito intrafamiliar y comunitario; y en la violencia y adicciones.	8	311,889	100 %
AEI.01.08 Prevención; detección; atención y vigilancia integral de riesgos y daños relacionados al trabajo que afectan la salud de las personas; implementados con eficiencia.	1	1,000	100 %
OEI.02 Garantizar el acceso a cuidados y servicios de salud de calidad organizados en redes integradas de salud; centradas en la persona; familia y comunidad; con énfasis en la promoción de la salud y la pre			
AEI.02.02 Mecanismos de pago de prestaciones a los asegurados; eficientes; oportunos y transparentes.	2	591,451	100 %
AEI.02.03 Redes integradas de salud; implementadas progresivamente a nivel nacional.	63	42,396,233	103 %
AEI.02.04 Atención de urgencias y emergencias médicas; eficiente y oportuna.	9	8,914,214	95 %
OEI.03 Velar por la eficacia; seguridad y calidad de productos farmacéuticos; dispositivos médicos y productos sanitarios; y la inocuidad de los alimentos y calidad del agua para consumo humano.			
AEI.03.02 Sistema de vigilancia integral de la inocuidad de alimentos y la calidad del agua; implementados.	1	1,501,982	98 %
OEI.04 Fortalecer la rectoría y la gobernanza sobre el sistema de salud; y la gestión institucional; para el desempeño eficiente; ético e íntegro; en el marco de la modernización de la gestión pública			
AEI.04.02 Gestión orientada a resultados al servicio de la población; con procesos optimizados y procedimientos administrativos simplificados.	41	14,420,962	100 %
AEI.04.03 Asignación y gestión del presupuesto público eficiente y orientado a resultados en el sistema de salud.	1	587,567	102 %
AEI.04.05 Sistema de control interno; plan de integridad y lucha contra la corrupción fortalecido.	1	116,742	104 %
OEI.05 Mejorar la gestión y el desarrollo de los recursos humanos en salud con énfasis en competencias; y la disponibilidad equitativa en el país			
AEI.05.01 Plan de dotación de recursos humanos en salud acordado con gobiernos regionales; implementado.	1	201,966	101 %
OEI.06 Mejorar la toma de decisiones; la prestación de servicios públicos; el empoderamiento y la satisfacción de la población a través del gobierno digital en salud			
AEI.06.01 Mecanismos de generación de evidencias para la toma de decisiones para prevención y control de las enfermedades; implementados.	1	95,004	100 %
AEI.06.04 Prestación y gestión de servicios de salud con el uso de tele-medicina; tele-gestión y tele-educación; implementados en las redes integradas de salud.	1	21,840	100 %
OEI.08 Fortalecer la gestión del riesgo y defensa ante emergencias y desastres			
AEI.08.01 Sistema nacional de gestión del riesgo de desastres y defensa nacional en salud; implementado.	2	0	S.P.
AEI.08.02 Capacitación en todos los procesos de gestión del riesgo ante desastres; basada en enfoque territorial y de priorización; desarrollada en las unidades ejecutoras del sector salud.	1	0	91 %
AEI.08.04 Entrenamiento en habilidades para la prevención y reducción de la vulnerabilidad y aumento de la resiliencia; de las comunidades organizadas frente al riesgo de desastres; fortalecido.	4	14,944	100 %
AEI.08.05 Gestión y comunicación eficiente y oportuna al COE salud; de la información de casos de emergencias masivas y desastres; fortalecida.	1	11,100	100 %
Total	**404**	**118,159,483**	

Tabla N°2 Ejecución del POI Modificado por elementos del PEI, nos muestra que el Plan Operativo Institucional 2022 Modificado V.01 del Hospital Nacional Dos de Mayo se encuentra articulado a los Objetivos y Acciones Estratégicas del PEI 2019-2025 del Ministerio de Salud.

MINISTERIO DE SALUD - Hospital Nacional "Dos de Mayo" - O.P.E. EQUIPO DE PLANES

MINISTERIO DE SALUD - Hospital Nacional "Dos de Mayo" - O.E.P.E.

000 07

El Plan Operativo Institucional 2022 Modificado V.01, contiene 404 actividades operativas que se encuentran articuladas a 11 Programas Presupuestales, asimismo, están articuladas a 07 Objetivos Estratégicos Institucionales (OEI) y 20 Acciones Estratégicas Institucionales (AEI) del PEI 2019-2025 del Ministerio de Salud.

En la Tabla N°2 Ejecución del POI Modificado por elementos del PEI, podemos apreciar que el Objetivo Estratégico: ***OEI.01*** *Prevenir, vigilar, controlar y reducir el impacto de las enfermedades, daños y condiciones que afectan la salud de la población, con énfasis en las prioridades nacionales y la Acción Estratégica:* **AEI.01.06** Prevención, detección precoz y atención integral, por curso de vida, de enfermedades no transmisibles con énfasis en las prioridades sanitarias nacionales, son los que cuentan con mayor número de actividades operativas(206) programadas en el POI con un presupuesto asignado de S/ 17,410,371, y el avance de metas físicas fue de 104% respecto a lo programado.

4. Evaluación del cumplimiento de las actividades operativas e inversiones

OEI.01 Prevenir, vigilar, controlar y reducir el impacto de las enfermedades, daños y condiciones que afectan la salud de la población, con énfasis en las prioridades nacionales

AEI.01.01 Vacunación Completa en Niñas y Niños Menores de 15 Meses de Edad, y en Niñas entre 9 y 13 Años con Coberturas Óptimas.

ACTIVIDAD	UNIDAD DE MEDIDA	EJECUCION FISICA				EJECUCION FINANCIERA		
		REPROG ANUAL 2022	PROG I SEMESTRE 2022	EJEC I SEMESTRE 2022	% DE CUMPLIM	PIM	DEVENGADO A I SEMESTRE 2022	% DE CUMPLIM
5000017. APLICACION DE VACUNAS COMPLETAS	00218 - NIÑO PROTEGIDO	3,009	1,483	1,516	102%	563,952.00	266,725.69	47%

Respecto a la aplicación de vacunas al primer semestre se ha logrado proteger a un total de 1,516 niños que representa el 102% de cumplimiento en metas físicas y 47% de avance respecto a metas financieras.

AEI.01.02 prevención y control de enfermedades transmisibles, fortalecidos con énfasis en las prioridades sanitarias nacionales.

- Procesos de atención medica ambulatoria de TARGA se han mantenido desde la instauración de la reactivación presencial post segunda ola de covid-19.
- Se superó la meta programada (105%) en despistaje de tuberculosis en sintomáticos respiratorios.
- En Despistaje y diagnóstico de tuberculosis para pacientes con comorbilidad, se superó levemente la meta programada en el periodo (108%).
- Se superó levemente la meta programada en el periodo en la AO Brindar tratamiento oportuno a personas que acceden al EESS y recibe tratamiento para tuberculosis extremadamente drogo resistente (XDR), (104%).
- Uno de los factores limitantes en el presente periodo es que existe desabastecimiento de determinados antirretrovirales.

000 03

ACTIVIDAD	REPROG ANUAL 2022	PROG I SEMESTRE 2022	EJEC I SEMESTRE 2022	% DE CUMPLIM	PIM	DEVENGADO A I SEMESTRE 2022	% DE CUMPLIM
5004436. DESPISTAJE DE TUBERCULOSIS EN SINTOMATICOS RESPIRATORIOS	6600	3300	3478	105%	794,770.00	274,584.76	35%
5004437. CONTROL Y TRATAMIENTO PREVENTIVO DE CONTACTOS DE CASOS TUBERCULOSIS (GENERAL, INDIGENA, PRIVADA DE SU LIBERTAD)	10	4	6	150%	162,553.00	69,715.52	43%
5004438. DIAGNOSTICO DE CASOS DE TUBERCULOSIS	590	290	303	104%	1,322,123.00	695,736.23	53%
5004440. DESPISTAJE Y DIAGNOSTICO DE TUBERCULOSIS PARA PACIENTES CON COMORBILIDAD	300	150	162	108%	990,000.00	387,620.48	39%
5006273. MANEJO DE LAS COMPLICACIONES DE TUBERCULOSIS	87	42	27	64%	858,969.00	374,301.25	44%
5005157. MEDIDAS DE CONTROL DE INFECCIONES Y BIOSEGURIDAD EN LOS SERVICIOS DE ATENCION DE TUBERCULOSIS	3240	1620	1620	100%	1,343,822.00	633,630.74	47%
5005158. BRINDAR ATENCION INTEGRAL A PERSONAS CON DIAGNOSTICO DE HEPATITIS B	34	10	7	70%	25,000.00	24,996.60	100%
5006274. BRINDAR ATENCION INTEGRAL A PERSONAS CON DIAGNOSTICO DE HEPATITIS C	22	9	6	67%	25,000.00	24,996.60	100%
5000069. ENTREGAR A ADULTOS Y JOVENES VARONES CONSEJERIA Y TAMIZAJE PARA ITS Y VIH/SIDA	1390	490	420	86%	208,873.00	104,496.96	50%
5000071. BRINDAR INFORMACION Y ATENCION PREVENTIVA A POBLACION DE ALTO RIESGO	50	26	25	96%	15,000.00	0.00	0%
5000078. BRINDAR A POBLACION CON INFECCIONES DE TRANSMISION SEXUAL TRATAMIENTO SEGUN GUIA CLINICAS	97	37	35	95%	808,272.00	393,626.23	49%
5000079. BRINDAR ATENCION INTEGRAL A PERSONAS CON DIAGNOSTICO DE VIH QUE ACUDEN A LOS SERVICIOS	459	216	226	105%	125,882.00	109,997.80	87%
5000080. BRINDAR TRATAMIENTO OPORTUNO A MUJERES GESTANTES REACTIVAS Y NIÑOS EXPUESTOS AL VIH	48	24	22	92%	76,908.00	45,043.40	59%
5000081. BRINDAR TRATAMIENTO OPORTUNO A MUJERES GESTANTES REACTIVAS A SIFILIS Y SUS CONTACTOS Y RECIEN NACIDOS EXPUESTOS	8	0	0	#¡DIV/0!	219,010.00	114,622.25	52%
5000082. BRINDAR TRATAMIENTO OPORTUNO A PERSONAS QUE ACCEDEN AL EESS Y RECIBE TRATAMIENTO PARA TUBERCULOSIS EXTREMADAMENTE DROGO RESISTENTE (XDR)	48	24	25	104%	834,561.00	380,461.31	46%
5000084. BRINDAR TRATAMIENTO PARA TUBERCULOSIS A PERSONAS CON COMORBILIDAD	562	190	178	94%	154,228.00	69,485.57	45%

Atenciones COVID-19

Según el Documento Técnico: Plan Frente a la Cuarta Ola de la pandemia por COVID-19 para el año 2022, del Hospital Nacional "Dos de Mayo", hasta la semana epidemiológica 26 de este año, se han atendido 742 casos de COVID-19 confirmados ambulatorios, 665 durante las primeras semanas y 34 en las últimas cuatro semanas. Las hospitalizaciones por COVID-19, hasta la SE 26-2022, fueron 394; de ellas 372 fueron en las primeras semanas y 10 en las últimas 4 semanas (SE-23 a SE-26). Igualmente, en UCI se han hospitalizado 39 pacientes por COVID-19 hasta la SE 26-2022. Es importante señalar que el Ministerio de Salud ha declarado que, desde el 26 de junio pasado, nos hallamos en una cuarta ola de contagios COVID-19.

En cuanto a las atenciones brindadas en el Área de Emergencia a personas que acudieron con sintomatología compatible con COVID-19, estas fueron 4,144. Cabe señalar que la información disponible, no especifica si eran casos confirmados, probables o descartados.

ACTIVIDAD	UNIDAD DE MEDIDA	EJECUCION FISICA				EJECUCION FINANCIERA		
		REPROG ANUAL 2022	PROG I SEMESTRE 2022	EJEC I SEMESTRE 2022	% DE CUMPLIM	PIM	DEVENGADO A I SEMESTRE 2022	% DE CUMPLIM
5006269. PREVENCIÓN, CONTROL, DIAGNÓSTICO Y TRATAMIENTO DE CORONAVIRUS	006 - ATENCION	6,500	3,500	4,144	118%	4,128,269.00	2,507,086.91	61%
5006269. PREVENCIÓN, CONTROL, DIAGNÓSTICO Y TRATAMIENTO DE CORONAVIRUS	137- PLANILLA	12	6	6	100%	24,590,253.00	23,821,134.83	97%

AEI.01.05 prevención; detección precoz y atención integral oportuna de la anemia en niñas y niños menores de 36 meses, mujeres adolescentes y gestantes; y de la desnutrición crónica infantil.

ACTIVIDAD	REPROG ANUAL 2022	PROG I SEMESTRE 2022	EJEC I SEMESTRE 2022	% DE CUMPLIM	PIM	DEVENGADO A I SEMESTRE 2022	% DE CUMPLIM
5000031. BRINDAR ATENCION A OTRAS ENFERMEDADES PREVALENTES	6	3	3	100%	21,007.00	5,538.00	26%
5000018. ATENCION A NIÑOS CON CRECIMIENTO Y DESARROLLO - CRED COMPLETO PARA SU EDAD	50	24	20	83%	497,862.00	231,849.96	47%
5006270. BRINDAR ATENCION A NIÑOS CON DIAGNOSTICO DE ANEMIA POR DEFICIENCIA DE HIERRO	954	204	135	66%	10,000.00	7,000.00	70%

Al primer semestre se ha logrado el cumplimiento parcial de las actividades operativas programadas.

La atención de otras enfermedades prevalentes tiene un cumplimiento de 100% en relación a avance de metas físicas y el avance de las metas financieras fue de 26%.

AEI.01.06 Prevención, detección precoz y atención integral, por curso de vida, de enfermedades no transmisibles con énfasis en las prioridades sanitarias nacionales.

ACTIVIDAD	UNIDAD DE MEDIDA	EJECUCION FISICA				EJECUCIÓN FINANCIERA		
		REPROG ANUAL 2022	PROG I SEMESTRE 2022	EJEC I SEMESTRE 2022	% DE CUMPLIM	PIM	DEVENGADO A I SEMESTRE 2022	% DE CUMPLIM
5000027. ATENDER A NIÑOS CON INFECCIONES RESPIRATORIAS AGUDAS	00016 - CASO TRATADO	5,739	2,570	2,622	102%	698,128.00	340,054.83	49%
5000028. ATENDER A NIÑOS CON ENFERMEDADES DIARREICAS AGUDAS	00016 - CASO TRATADO	1,240	490	485	99%	1,330,382.00	599,928.19	45%
5000029. ATENDER A NIÑOS CON DIAGNOSTICO DE INFECCIONES RESPIRATORIAS AGUDAS CON COMPLICACIONES	00016 - CASO TRATADO	460	159	163	103%	1,409,849.00	691,069.74	49%
5000030. ATENDER A NIÑOS CON DIAGNOSTICO DE ENFERMEDAD DIARREICA AGUDA COMPLICADA	00016 - CASO TRATADO	108	76	70	92%	955,940.00	408,858.19	43%
5006270. BRINDAR ATENCION A NIÑOS CON DIAGNOSTICO DE ANEMIA POR DEFICIENCIA DE HIERRO	00086 - PERSONA	954	204	135	66%	10,000.00	7,000.00	70%
5000018. ATENCION A NIÑOS CON CRECIMIENTO Y DESARROLLO - CRED COMPLETO PARA SU EDAD	00219 - NIÑO CONTROLADO	50	24	20	83%	497,862.00	231,849.96	47%

- Debido a la prolongación de la pandemia fue necesario realizar la reprogramación de metas físicas, en base a la demanda generada dentro de la emergencia sanitaria.
- En el primer semestre se han atendido un total de 70 casos por EDAS complicadas logrando un % de avance en metas físicas de 92% respecto a la meta física reprogramada.
- Las infecciones respiratorias han superado levemente la meta reprogramada en el periodo.
- En factores limitantes podemos mencionar que no se cuenta con equipos de cómputo en emergencia pediátrica y consulta externa de neonatología para registro de atención en dicha área.

ACTIVIDAD	UNIDAD DE MEDIDA	EJECUCION FISICA				EJECUCION FINANCIERA		
		REPROG ANUAL 2022	PROG I SEMESTRE 2022	EJEC I SEMESTRE 2022	% DE CUMPLIM	PIM	DEVENGADO A I SEMESTRE 2022	% DE CUMPLIM
5000056. BRINDAR SERVICIOS DE SALUD PARA PREVENCION DEL EMBARAZO A ADOLESCENTES	00150 - ADOLESCENTE	180	90	88	98%	11,000.00	7,058.71	64%
5000037. BRINDAR ATENCION PRENATAL REENFOCADA	00058 - GESTANTE CONTROLADA	69	9	12	133%	671,721.00	337,580.53	50%
5000042. MEJORAMIENTO DEL ACCESO DE LA POBLACION A METODOS DE PLANIFICACION FAMILIAR	00206 - PAREJA PROTEGIDA	1,028	454	481	106%	552,519.00	240,695.73	44%
5000043. MEJORAMIENTO DEL ACCESO DE LA POBLACION A SERVICIOS DE CONSEJERIA EN SALUD SEXUAL Y REPRODUCTIVA	00087 - PERSONA ATENDIDA	5,250	2,550	2,770	109%	33,033.00	5,280.00	16%
5000044. BRINDAR ATENCION A LA GESTANTE CON COMPLICACIONES	00016 - CASO TRATADO	2,184	1,092	1,115	102%	2,036,229.00	747,585.79	37%
5000045. BRINDAR ATENCION DE PARTO NORMAL	00208 - PARTO NORMAL	480	240	286	119%	1,069,640.00	534,396.10	50%
5000046. BRINDAR ATENCION DEL PARTO COMPLICADO NO QUIRURGICO	00209 - PARTO COMPLICADO	420	210	227	108%	1,819,710.00	945,306.46	52%
5000047. BRINDAR ATENCION DEL PARTO COMPLICADO QUIRURGICO	00210 - CESAREA	1,560	780	768	98%	1,562,886.00	655,428.87	42%
5000048. ATENDER EL PUERPERIO	00628 - PERPERA ATENDIDA	120	60	40	67%	197,493.00	65,524.84	33%
5000049. ATENDER EL PUERPERIO CON COMPLICACIONES	00016 - CASO TRATADO	24	12	13	108%	980,261.00	500,185.49	51%
5000050. ATENDER COMPLICACIONES OBSTETRICAS EN UNIDAD DE CUIDADOS INTENSIVOS	00016 - CASO TRATADO	56	29	36	124%	1,778,735.00	730,114.49	41%
5000053. ATENDER AL RECIEN NACIDO NORMAL	00239 - RECIEN NACIDO ATENDIDO	2,520	1,260	1,270	101%	915,040.00	479,663.82	52%
5000054. ATENDER AL RECIEN NACIDO CON COMPLICACIONES	00016 - CASO TRATADO	780	390	456	117%	3,113,941.00	1,548,235.96	50%
5000055. ATENDER AL RECIEN NACIDO CON COMPLICACIONES QUE REQUIERE UNIDAD DE CUIDADOS INTENSIVOS NEONATALES - UCIN	00016 - CASO TRATADO	264	132	126	95%	5,605,718.00	2,767,243.88	49%
TOTAL						20,347,926.00	9,564,300.67	47%

- Se superó el 100% en cirugías programadas debido a incrementos de turnos operatorios semanales, apertura de consultorios presenciales por desembalse quirúrgico.
- Se superó el 100% en procedimientos ginecológicos programados de igual manera por apertura de consultas presenciales y al funcionamiento del ambiente de ecografía ginecológica.
- Mejora en la atención del parto, así como mayor disponibilidad de procedimientos ambulatorios por retorno de personal médico.
- Durante el primer semestre se han incrementado la demanda de ecografías obstétricas.
- Se ha logrado el Mejoramiento del Acceso de la población a métodos de planificación familiar en actividades como Anticoncepción quirúrgica voluntaria femenina, dispositivos intrauterinos, anticoncepción oral de emergencia, implantes, orientación y consejería en salud sexual y reproductiva.

- No se han presentado ningún caso de complicaciones en anticoncepción quirúrgica voluntaria femenina y masculino.

ACTIVIDAD	UNIDAD DE MEDIDA	EJECUCION FISICA				EJECUCION FINANCIERA		
		REPROG ANUAL 2022	PROG I SEMESTRE 2022	EJEC I SEMESTRE 2022	% DE CUMPLIM	PIM	DEVENGADO A I SEMESTRE 2022	% DE CUMPLIM
5000109. EVALUACION DE TAMIZAJE Y DIAGNOSTICO DE PACIENTES CON CATARATAS	00438 - PERSONA TAMIZADA	320	160	160	100%	287,848.00	79,274.30	28%
5000110. BRINDAR TRATAMIENTO A PACIENTES CON DIAGNOSTICO DE CATARATAS	00394 - PERSONA TRATADA	350	160	139	87%	512,772.00	218,708.94	43%
5000111. EXAMENES DE TAMIZAJE Y DIAGNOSTICO DE PERSONAS CON ERRORES REFRACTIVOS	00438 - PERSONA TAMIZADA	245	125	123	98%	114,696.00	50,418.07	44%
5000112. BRINDAR TRATAMIENTO A PACIENTES CON DIAGNOSTICO DE ERRORES REFRACTIVOS	00394 - PERSONA TRATADA	120	60	64	107%	148,367.00	55,003.00	37%
5000114. BRINDAR TRATAMIENTO A PERSONAS CON DIAGNOSTICO DE HIPERTENSION ARTERIAL	00394 - PERSONA TRATADA	360	180	229	127%	606,988.00	264,576.50	44%
5000115. BRINDAR TRATAMIENTO A PERSONAS CON DIAGNOSTICO DE DIABETES MELLITUS	00394 - PERSONA TRATADA	4,440	2,220	3,048	137%	632,935.00	301,109.27	48%
5006275. ATENCION ESTOMATOLOGICA PREVENTIVA BASICA	00087 - PERSONA ATENDIDA	2,880	1,440	1,231	85%	405,551.00	135,673.71	33%
5006276. ATENCION ESTOMATOLOGICA RECUPERATIVA BASICA	00394 - PERSONA TRATADA	6,554	3,282	3,659	111%	30,000.00	0.00	0%
5000106. ATENCION ESTOMATOLOGICA ESPECIALIZADA BASICA	00394 - PERSONA TRATADA	2,852	1,274	1,388	109%	348,843.00	146,879.67	42%
5005991. EXAMENES DE TAMIZAJE Y DIAGNOSTICO EN RECIEN NACIDO CON FACTORES DE RIESGO PARA RETINOPATIA DE LA PREMATURIDAD (ROP)	00438 - PERSONA TAMIZADA	240	110	110	100%	106,342.00	42,564.98	40%
5005992. BRINDAR TRATAMIENTO A NIÑOS PREMATUROS CON DIAGNOSTICO DE RETINOPATIA DE LA PREMATURIDAD (ROP)	00394 - PERSONA TRATADA	13	7	4	57%	178,903.00	63,147.00	35%
5005993. EVALUACION DE TAMIZAJE Y DIAGNOSTICO DE PERSONAS CON GLAUCOMA	00438 - PERSONA TAMIZADA	720	360	380	106%	6,000.00	5,929.00	99%
5005994. BRINDAR TRATAMIENTO A PERSONAS CON DIAGNOSTICO DE GLAUCOMA	00394 - PERSONA TRATADA	720	360	380	106%	27,000.00	308.00	1%
5006230. EVALUACION PARA DETECCION Y DIAGNOSTICO DE PERSONAS CON DIABETES MELLITUS CON RIESGO DE RETINOPATIA DIABETICA	00438 - PERSONA TAMIZADA	720	360	371	103%	20,000.00	2,740.00	14%
5006232. EVALUACION PARA DETECCION Y DIAGNOSTICO DE PERSONAS CON ENFERMEDADES EXTERNAS DEL OJO	00438 - PERSONA TAMIZADA	360	190	192	101%	10,000.00	1,463.00	15%
5006233. BRINDAR TRATAMIENTO A PERSONAS CON DIAGNOSTICO DE ENFERMEDADES EXTERNAS DEL OJO	00394 - PERSONA TRATADA	416	218	216	99%	10,000.00	0.00	0%
TOTAL						3,446,245.00	1,367,795.44	40%

- Debido a la prolongación de la pandemia fue necesario realizar la reprogramación de metas físicas, en base a la demanda generada dentro de la emergencia sanitaria.
- Al primer semestre se ha implementado el Servicio de Endodoncia y Rehabilitación Oral.
- Así mismo, se ha implementado la atención de pacientes en el turno tarde para atenciones odontológicas.
- El tratamiento de personas con diagnóstico de diabetes mellitus superó la meta programada (137%).
- El tratamiento de personas con diagnóstico de glaucoma supero levemente la meta programada en el periodo 106%.
- Las atenciones de personas con diagnóstico de hipertensión arterial al primer semestre superaron la meta programada (127%) y respecto a metas financieras tienen un avance de 44% del PIM asignado en el periodo.

- Entre los factores limitantes durante el periodo de evaluación podemos mencionar: Retraso en entrega de materiales e insumos, así como la falta de mantenimiento de equipos biomédicos.

ACTIVIDAD	UNIDAD DE MEDIDA	EJECUCION FISICA				EJECUCION FINANCIERA		
		REPROG ANUAL 2022	PROG I SEMESTRE 2022	EJEC I SEMESTRE 2022	% DE CUMPLIM	PIM	DEVENGADO A I SEMESTRE 2022	% DE CUMPLIM
5006012. DIAGNOSTICO DEL CANCER DE CUELLO UTERINO	00439 - PERSONA EXAMINADA	36	18	18	100%	436,595.00	191,802.18	44%
5006013. TRATAMIENTO DEL CANCER DE CUELLO UTERINO	00393 - PERSONA DIAGNOSTICADA	67	31	37	119%	44,916.00	10,947.20	24%
5006014. DIAGNOSTICO DEL CANCER DE MAMA	00394 - PERSONA TRATADA	140	68	53	78%	328,024.00	77,929.30	24%
5006015. TRATAMIENTO DEL CANCER DE MAMA	00393 - PERSONA DIAGNOSTICADA	180	85	102	120%	131,621.00	25,720.00	20%
5006016. DIAGNOSTICO DEL CANCER DE ESTOMAGO	00394 - PERSONA TRATADA	145	73	65	89%	219,734.00	88,301.58	40%
5006017. TRATAMIENTO DEL CANCER DE ESTOMAGO	00086 - PERSONA	50	25	23	92%	204,569.00	66,489.00	32%
5006018. DIAGNOSTICO DEL CANCER DE PROSTATA	00086 - PERSONA	64	34	28	82%	254,425.00	93,649 57	37%
5006019. TRATAMIENTO DEL CANCER DE PROSTATA	00393 - PERSONA DIAGNOSTICADA	52	22	18	82%	1,740,492.00	820,763.61	47%
5006020. DIAGNOSTICO DEL CANCER DE PULMON	00394 - PERSONA TRATADA	80	46	53	115%	178,649.00	79,412.29	44%
5006021. TRATAMIENTO DEL CANCER DE PULMON	00086 - PERSONA	32	14	14	100%	10,000.00	5,625.00	56%
5006022. DIAGNOSTICO DEL CANCER DE COLON Y RECTO	00086 - PERSONA	139	70	60	86%	134,243.00	0.00	0%
5006023. TRATAMIENTO DEL CANCER DE COLON Y RECTO	00086 - PERSONA	57	27	25	93%	43,463.00	14,900.00	34%
5006024. DIAGNOSTICO DEL CANCER DE HIGADO	00086 - PERSONA	39	21	21	100%	310,352.00	147,108.82	47%
5006025. TRATAMIENTO DEL CANCER DE HIGADO	00086 - PERSONA	12	6	6	100%	1,114,573.00	542,928.76	49%
5006026. DIAGNOSTICO DE LEUCEMIA	00086 - PERSONA	60	30	33	110%	1,044,844.00	429,732.00	41%
5006027. TRATAMIENTO DE LEUCEMIA	00086 - PERSONA	61	31	30	97%	111,764.00	21,511.00	19%
5006028. DIAGNOSTICO DE LINFOMA	00086 - PERSONA	76	43	52	121%	54,996.00	5,252.00	10%
5006029. TRATAMIENTO DE LINFOMA	00086 - PERSONA	58	32	37	116%	69,915.00	0.00	0%
5006030. DIAGNOSTICO DEL CANCER DE PIEL NO MELANOMA	00086 - PERSONA	73	35	32	91%	417,335.00	198,532.92	48%
5006031. TRATAMIENTO DEL CANCER DE PIEL NO MELANOMA	00086 - PERSONA	12	6	7	117%	10,000.00	0.00	0%
5006001. CONSEJERIA PARA PACIENTES DIAGNOSTICADOS CON CANCER	00086 - PERSONA	863	443	440	99%	1,053,192.00	396,787.59	38%
5006000. TAMIZAJE EN MUJER CON MAMOGRAFIA BILATERAL PARA DETECCION DE CANCER DE MAMA	00086 - PERSONA	1,670	786	747	95%	302,502.00	193,678.89	64%
5006011. ATENCION DE LA PACIENTE CON LESIONES PREMALIGNAS DE CUELLO UTERINO CON ESCISION	00438 - PERSONA TAMIZADA	720	240	271	113%	694,746.00	192,365.26	28%
5006032. ATENCION CON CUIDADOS PALIATIVOS EN EL ESTABLECIMIENTO DE SALUD	00087 - PERSONA ATENDIDA	128	65	68	105%	15,500.00	0.00	0%
TOTAL						8,926,670.00	3,603,436.95	40%

- Durante el primer semestre, se ha brindado atenciones en forma ininterrumpida en sala de Quimioterapia, consulta presencial e interconsultas según demanda a pacientes cumpliendo protocolos COVID-19, ampliándose de 08 a 10 pacientes por turno.
- Atención Mixta en el periodo de enero a marzo: presencial y Teleconsulta a pacientes continuadores de quimioterapia, nuevos potencialmente recuperativos. A partir del mes de abril sólo atenciones por Teleconsulta.
- Toma de pruebas diagnósticas para COVID -19 a los pacientes que inician tratamiento de Quimioterapia antes de su ingreso a Sala de Quimioterapia.
- Pacientes reciben Radioterapia en Centro de Radioterapia tercerizado, abreviando los tiempos de espera en relación al centro público.
- Se logró la aprobación del presupuesto para la compra de Cabina de Flujo Laminar.
- Reinicio de atención para exámenes de Mamografías.
- Respecto al cumplimiento de las actividades operativas del Programa de Prevención y Control de Cáncer podemos mencionar que al primer semestre se han cumplido parcialmente las metas propuestas en cada una de las actividades operativas que conforman esta categoría presupuestal.

MINISTERIO DE SALUD - Hospital Nacional "Dos de Mayo" - U.E.P. EQUIPO DE PLANES

MINISTERIO DE SALUD - Hospital Nacional "Dos de Mayo" - O.E.P.E.

- De lo observado en la tabla precedente existen actividades operativas que cumplen con el avance de metas físicas, sin embargo, tienen 0% de avance en metas financieras, al respecto, se realizará las coordinaciones necesarias a fin de mejorar la calidad del gasto.

ACTIVIDAD	REPROG ANUAL 2022	PROG I SEMESTRE 2022	EJEC I SEMESTRE 2022	% DE CUMPLIM	PIM	DEVENGADO A I SEMESTRE 2022	% DE CUMPLIM
5005153. CERTIFICACION DE DISCAPACIDAD	60	30	41	137%	2,000.00	0.00	0%
5005154. CERTIFICACION DE INCAPACIDAD PARA EL TRABAJO	16	4	2	50%	2,000.00	0.00	0%
5005150. ATENCION DE REHABILITACION PARA PERSONAS CON DISCAPACIDAD FISICA	20101	10393	12236	118%	834,312.00	364,356.19	44%
5005151. ATENCION DE REHABILITACION PARA PERSONAS CON DISCAPACIDAD SENSORIAL	1567	720	923	128%	216,941.00	102,292.00	47%
5005152. ATENCION DE REHABILITACION PARA PERSONAS CON DISCAPACIDAD MENTAL	775	385	364	95%	111,391.00	50,308.44	45%

- La pandemia por el virus SARS-CoV-2 (COVID-19) que continúa a nivel mundial, ha afectado negativamente la cantidad de las atenciones de salud que se brindan en nuestro Hospital; no solo por las restricciones que deben tomarse para disminuir el riesgo de contagio, tanto entre nuestros usuarios como entre el personal que labora en nuestras instalaciones.
- En la atención de rehabilitación para personas con discapacidad física, las actividades operativas: enfermedad muscular y unión mioneural, lesiones del nervio periférico, enfermedad articular degenerativa, enfermedad cerebro vascular y trastornos postulares han incrementado el número de atenciones en el periodo.
- Respecto al cumplimiento en la atención de rehabilitación para personas con discapacidad sensorial se ha superado la meta programada debido a que se incrementó la demanda de enfermedad cerebro vascular, parálisis cerebral infantil.

AEI.01.07 prevención, detección precoz y atención integral, por curso de vida, de problemas de salud mental, con énfasis en el ámbito intrafamiliar y comunitario, y en la violencia y adicciones.

ACTIVIDAD	REPROG ANUAL 2022	PROG I SEMESTRE 2022	EJEC I SEMESTRE 2022	% DE CUMPLIM	PIM	DEVENGADO A I SEMESTRE 2022	% DE CUMPLIM
5005189. TRATAMIENTO DE PERSONAS CON PROBLEMAS PSICOSOCIALES	35	11	6	55%	2,000.00	0.00	0%
5006281. TRATAMIENTO AMBULATORIO DE NIÑOS Y NIÑAS DE 0 A 17 AÑOS CON TRASTORNOS MENTALES Y DEL COMPORTAMIENTO Y/O PROBLEMAS PSICOSOCIALES PROPIOS DE L	612	306	336	110%	119,196.00	57,498.57	48%
5005190. TRATAMIENTO AMBULATORIO DE PERSONAS CON TRANSTORNOS AFECTIVOS (DEPRESION Y CONDUCTA SUICIDA) Y DE	1344	672	639	95%	464,971.00	225,642.28	49%
5005195. TRATAMIENTO AMBULATORIO DE PERSONAS CON SINDROME O TRASTORNO PSICOTICO	72	36	41	114%	156,780.00	28,748.00	18%
5006282. TRATAMIENTO AMBULATORIO DE PERSONAS CON TRASTORNO DEL COMPORTAMIENTO DEBIDO AL CONSUMO DE ALCOHOL Y TABACO	8	4	3	75%	10,000.00	0.00	0%

- En el primer Semestre 2022 se ha superado las metas físicas programadas en cuanto a tratamientos de personas con trastornos del espectro autista, trastornos de ansiedad, deterioro cognitivo, trastorno psicótico y dependencias al alcohol y tabaco.

MINISTERIO DE SALUD Hospital Nacional "Dos de Mayo" UEPE EQUIPO DE PLANES

MINISTERIO DE SALUD Hospital Nacional "Dos de Mayo" O.E.P.E.

- La productividad del MAMIS se redujo en los primeros dos meses del año por motivo de vacaciones del personal de psicología, posteriormente ya se normalizaron las atenciones, alcanzando el 110% de avance respecto a metas físicas programadas.
- Se está ampliando el horario de atención en el turno tarde a fin de poder atender la creciente demanda de atenciones de personas con problemas psicóticos, ansiedad etc.
- Entre los principales factores limitantes presentado durante el periodo de evaluación fue la falta de recursos humanos.

OEI.02 garantizar el acceso a cuidados y servicios de salud de calidad organizados en redes integradas de salud, centradas en la persona, familia y comunidad, con énfasis en la promoción de la salud.

AEI.02.03 Redes integradas de salud; implementadas progresivamente a nivel nacional.

La pandemia por el virus SARS-CoV-2 (COVID-19) que continúa a nivel mundial, ha afectado negativamente la cantidad de las atenciones de salud que se brindan en nuestro Hospital; no solo por las restricciones que deben tomarse para disminuir el riesgo de contagio, tanto entre nuestros usuarios como entre el personal que labora en nuestras instalaciones.

En la siguiente tabla se realiza la comparación de estudios de imágenes realizados en el I semestre de los últimos 4 años:

Estudio de imágenes realizados, por mes, comparativo, I Semestre 2019 a 2022
Departamento de Diagnóstico por Imágenes - HNDM

Período	Ene	Feb	Mar	Abr	May	Jun	TOTAL
I Sem 2019	9,855	10,798	12,148	11,710	11,782	11,946	68,239
I Sem 2020	10,848	10,898	6,627	2,452	2,539	2,486	35,850
I Sem 2021	3,905	4,093	4,976	4,880	4,897	5,579	28,330
I Sem 2022	6,583	6,877	8,721	8,560	8,940	9,509	49,190

Fuente: DDI

En lo que respecta al primer semestre de este año se han realizado 49,190 estudios o exámenes de imágenes, equivalente al 72.08% de lo realizado el mismo período del 2019, pre-pandemia.

Exámenes realizados en el Departamento de Diagnóstico por Imágenes, según tipo de examen. I Semestre comparativo. HNDM 2019 a 2022

TIPO DE EXAMEN	I Semestre 2019	I Semestre 2020	I Semestre 2021	I Semestre 2022
RADIODIAGNÓSTICO	41,462	26,474	19,290	30,504
TOMOGRAFÍA HELICOIDAL	10,954	7,860	6,125	12,939
ECOGRAFÍA	12,781	4,255	2,795	4,985
MAMOGRAFÍA	752	452	98	630
DENSITOMETRIA ÓSEA	917	354	-	-
RESONANCIA MAGNÉTICA NUCLEAR	1,181	-	-	-
MEDICINA NUCLEAR	192	59	31	132
TOTAL	68,239	39,454	28,339	49,190

Fuente: OEI - Equipo de Trabajo de Estadística

En la tabla precedente apreciamos que el tipo de examen más realizado fue el radiodiagnóstico (o estudios radiológicos); le sigue el estudio tomográfico y en tercer lugar las ecografías. También podemos ver que el estudio por resonancia magnética nuclear no se realiza los últimos tres años; pues el equipo quedó inoperativo y aún no puede ser repuesto.

MINISTERIO DE SALUD - Hospital Nacional "Dos de Mayo" - O.P.E. EQUIPO DE PLANES

MINISTERIO DE SALUD - Hospital Nacional "Dos de Mayo" - O.E.P.E.

Los estudios de densitometría ósea, no se realizan desde hace dos años. Los estudios de mamografía, sufrieron el impacto negativo de la pandemia, al disminuir a 98 en el primer semestre 2021.Sin embargo, su demanda está aumentando habiéndose realizado 630 en el primer semestre 2022. Los estudios de Medicina Nuclear también se afectaron con la pandemia y su realización se está incrementando. Solo los estudios tomográficos han alcanzado, en el primer semestre de 2022, un valor superior al del año 2019, pre-pandemia. Todos los otros estudios no alcanzan aún a valores del rango pre-pandémicos.

Departamento de Patologia Clinica y Anatomía Patológica, producción de exámenes, I Semestre comparativo, HNDM 2019 a 2022

Descripción	I Sem 2019	I Sem 2020	I Sem 2021	I Sem 2022
Patología clínica	882,918	518,853	624,420	904,328
Anatomía patológica	12,239	4,683	9,527	18,594
TOTAL	895,157	523,536	633,947	922,922

Fuente: OEI - Equipo de Trabajo de Estadística

Resumimos la producción de exámenes realizados por el Departamento de Patología Clínica y Anatomía Patológica durante el primer semestre de los últimos cuatro años. Por la naturaleza de las muestras, se agrupan en exámenes de Patología clínica y de Anatomía patológica.

En el primer semestre del año 2019 se realizaron 882,918 exámenes de Patología clínica y 12,239 de Anatomía patológica; durante el primer semestre del año 2020 se realizaron 518,853 exámenes de Patología Clínica y 4,683 de Anatomía Patológica; esta disminución en la cantidad de exámenes realizados se explica por las medidas tomadas al inicio de la pandemia. En el mismo período del año 2021, se realizaron 624,420 exámenes de Patología Clínica y 9,527 exámenes de Anatomía Patológica. Se produjo un leve incremento en relación al año anterior, a pesar de que se continuaba en pandemia. En lo que respecta al primer semestre del 2022, se han realizado 904,328 exámenes de Patología Clínica y 18,594 de Anatomía Patológica, lográndose superar la cantidad de exámenes alcanzada antes de la pandemia COVID-19.

Exámenes de Anatomia Patológica realizados el Primer Semestre 2022, por tipo y área asistencial de procedencia

Exámenes de Anatomía Patológica	HOSPITALIZACIÓN		C.EXTERNO		TOTAL N° muestras examinadas
	N° casos	N° muestras	N° casos	N° muestras	
BIOPSIAS	1,821	3,448	-	-	3,448
PIEZA QUIRURGICA	2,941	8,999	-	-	8,999
BIOPSIA POR CONGELACION	49	133	-	-	133
BLOCK CELL	151	150	69	69	219
HISTOQUIMICA	89	170	115	222	392
INMUNOHISTOQUIMICA	191	722	146	526	1,248
REVISIÓN DE LÁMINA	10	10	11	11	21
CITOLOGIA NO GINECOLÓGICA	355	1,300	172	630	1,930
CITOLOGIA GINECOLÓGICA	6	6	646	827	833
CITOGENÉTICA	77	655	11	60	715
NECROPSIAS	-	-	-	-	-
PROCESAMIENTO DE MUESTRAS	103	242	367	414	656
TOTAL	5,793	15,835	1,537	2,759	18,594

Fuente: Informes SAP-DPCyAP

El Servicio de Anatomía Patológica, durante el primer semestre del 2022 realizó el examen de 18,594 muestras de tejidos o células, 15,835 muestras procedieron de hospitalización (85.16%) y 2,759 muestras de consulta externa (24.84%). Respecto al tipo de muestra más frecuente, fueron las correspondientes a piezas quirúrgicas con 8,999 muestras (48.40%). Cabe señalar que no se realizó ninguna necropsia en todo el semestre.

MINISTERIO DE SALUD - Hospital Nacional "Dos de Mayo" - U.E.P.E. EQUIPO DE PLANES

MINISTERIO DE SALUD - Hospital Nacional "Dos de Mayo" - O.E.P.E.

El factor limitante es la falta de requerimiento de pruebas de laboratorio no solicitados en años 2020 y 2021 por atención de paciente COVID, lo que se evidenció al reiniciar la atención en consulta externa.

Cantidad de donantes de sangre, por tipo, comparativo, I Semestre - HNDM 2019 - 2022

Descripción	I Sem 2019	I Sem 2020	I Sem 2021	I Sem 2022
Postulante	9,199	4,866	4,729	7,876
Donante por reposición	4,419	2,480	2,587	4,465
Donante voluntario	148	121	74	89
Donante autólogo	7	5	-	-
Donante otra institución	8	67	-	-
TOTAL DONANTES	**4,582**	**2,673**	**2,661**	**4,554**

Fuente: DBSyH

La función esencial del Departamento de Banco de Sangre y Hemoterapia es proveer sangre y otros hemocomponentes de calidad, en forma oportuna, a los pacientes que los requieran. Por ello requiere que los donantes cumplan con varios requisitos, especialmente el no tener enfermedades que puedan ser transmitidas por vía sanguínea. Los hemoderivados que se producen se utilizan para la atención de pacientes con hemorragias, para intervenciones quirúrgicas con moderada o alta pérdida sanguínea; para recambio sanguíneo en recién nacidos con incompatibilidad sanguínea, anemias agudas; y otras dolencias que ponen en riesgo la vida de los pacientes. Por ello, a pesar de la pandemia, este servicio continuó funcionando, aunque tuvo menor afluencia de donantes.

En la Tabla precedente observamos que, en el primer semestre del 2019 (pre-pandemia) se presentaron 9,199 postulantes para donar, de ellos fueron seleccionadas 4,582, siendo donantes voluntarios solo 148 (3.23%). En el mismo período del 2020 el número de postulantes disminuyó a 4,866, en parte por la inmovilización social decretada al inicio de la pandemia desde la segunda quincena de marzo, con la consecuente disminución del número de donantes a 2,673, siendo 121 (4.52%) donantes voluntarios. Para el primer semestre del 2021, mientras terminaba la primera ola y comenzaba la segunda ola, la cantidad de postulantes disminuyó a 4,729 (cerca del 51% del mismo período el 2019, en pre-pandemia); el número de donantes llegó a 2,661; en tanto que los donantes voluntarios fueron 74 (2.78%). En lo que respecta al primer semestre del 2022, se está recuperando la cifra de postulantes, que ascendió a,7,876, llegando a seleccionarse 4,554 como donantes y de ellos 89 (1.95%) fueron donantes voluntarios.

El impacto de la pandemia en la captación de donantes afectó la producción de estos hemocomponentes; tanto por la poca afluencia de postulantes por temor al contagio de COVID-19, como por la disminución de las cirugías, pues la mayoría de los donantes acuden para reponer las unidades transfundidas a sus familiares o allegados, sometidos a intervenciones quirúrgicas o los que la recibieron por otras razones. Además, la donación voluntaria, altruista de sangre, no es una cualidad entre nuestra población.

MINISTERIO DE SALUD - Hospital Nacional "Dos de Mayo" - U.E.P.E. EQUIPO DE PLANES

MINISTERIO DE SALUD - Hospital Nacional "Dos de Mayo" - O.E.P.E.

000 17

Intervenciones quirúrgicas realizadas, comparativo Primer Semestre HNDM 2019 a 2022

Periodo	Electivas *	Emergencia	Obstétricas**	TOTAL
I Sem 2019	2,642	1,453	1,202	5,297
I Sem 2020	1,081	1,121	827	3,029
I Sem 2021	315	1,125	758	2,198
I Sem 2022	2,144	1,215	730	4,089

Fuente: DACQ
*No incluye las cesáreas electivas
** Incluye las cesáreas electivas

Se aprecia que en el primer semestre del 2019 se realizaron 5,297 intervenciones quirúrgicas, siendo 2,642 (49.88%) electivas, 1,453 (27.43%) de emergencia y 1,202 (22.69%) obstétricas o ginecológicas de emergencia. El primer semestre del 2020 se realizaron 3,029 intervenciones quirúrgicas; 1081 (35.69%) electivas, 1,121 (37.00%) de emergencia y 827 (27.31%) obstétricas y ginecológicas de emergencia. Esta disminución se debe a que, en la segunda quincena de marzo del 2020, se declaró la emergencia sanitaria e inició la inmovilización social. Ello afectó la demanda de intervenciones quirúrgicas puesto que se suspendieron las cirugías electivas, atendiéndose solo las de emergencia y obstétricas. Para el primer semestre del 2021 entre las primeras olas del COVID-19, se realizaron 2,198 intervenciones quirúrgicas; de ellas, 315 (14.33%) fueron electivas; 1,125 (51.18%) de emergencia y 758 (34.49%) obstétricas y ginecológicas de emergencia. En este año, 2022, se han realizado 4,089 intervenciones quirúrgicas en el primer semestre, 2,144 (52.43%) electivas, 1,215 (29.71%) de emergencia, y 730 (17.86%) obstétricas y ginecológicas de emergencia; ello muestra una tendencia a la recuperación a cifras pre-pandemia.

Hospital Nacional "Dos de Mayo" - Departamento de Farmacia

Recetas atendidas, Primer Semestre comparativo - 2019 a 2022

Periodo	Ene	Feb	Mar	Abr	May	Jun	TOTAL
I Sem 2019	50,726	46,739	53,440	52,759	54,305	46,071	304,040
I Sem 2020	51,081	48,921	37,125	22,968	28,387	28,275	216,757
I Sem 2021	40,460	37,836	45,196	42,602	43,427	45,935	255,456
I Sem 2022	50,719	57,345	62,604	59,024	59,093	57,674	346,459

Fuente: DF

En la tabla precedente se observa la cantidad de recetas atendidas, por el Departamento de Farmacia de nuestra institución, durante el primer semestre de los últimos cuatro años. Observamos que en el primer semestre de 2019 se atendieron 304,040 recetas, en el mismo período del año 2020 se atendieron 216,757 recetas; en el primer semestre del 2021 fueron atendidas 255,456 recetas y en el primer semestre del 2022 se han atendido 346,459 recetas. Es así que se ha superado la cantidad de recetas atendidas en el primer semestre del 2019, prepandémico. Esto podemos atribuir al reinicio de las atenciones presenciales, los internamientos y las cirugías electivas, al haber disminuido los casos COVID-19 y el embalse generado en las etapas más intensas de la pandemia.

AEI.02.04 Atención de Urgencias y Emergencias Médicas, Eficiente y Oportuna.

ACTIVIDAD	UNIDAD DE MEDIDA	EJECUCION FISICA				EJECUCION FINANCIERA		
		REPROG ANUAL 2022	PROG I SEMESTRE 2022	EJEC I SEMESTRE 2022	% DE CUMPLIM	PIM	DEVENGADO A I SEMESTRE 2022	% DE CUMPLIM
5002829. DESARROLLO DE NORMAS Y GUIAS TECNICAS EN ATENCION PRE HOSPITALARIA Y EMERGENCIAS	00080 - NORMA	2	1	-	0%	7,000.00	0.00	0%
5005139. ASISTENCIA TECNICA Y CAPACITACION	00086 - PERSONA	1,147	546	695	127%	9,000.00	0.00	0%
5005140. COORDINACION Y SEGUIMIENTO DE LA REFERENCIA	00006 - ATENCION	1,750	874	862	99%	129,470.00	62,703.05	48%
5002824. ATENCION AMBULATORIA DE URGENCIAS (PRIORIDAD III O IV) EN MODULOS HOSPITALARIOS DIFERENCIADOS AUTORIZADOS	00006 - ATENCION	46,200	23,100	26,869	116%	8,272,507.00	4,068,971.33	49%
5005901. ATENCION DE TRIAJE	00006 - ATENCION	78,800	36,500	39,595	108%	10,000.00	2,990.40	30%
5005903. ATENCION DE LA EMERGENCIA Y URGENCIA ESPECIALIZADA	00006 - ATENCION	27,918	12,960	12,994	100%	3,489,403.00	1,799,754.27	52%
5005904. ATENCION DE LA EMERGENCIA DE CUIDADOS INTENSIVOS	00006 - ATENCION	1,550	774	744	96%	6,095,613.00	2,916,698.96	48%
5005905. ATENCION DE LA EMERGENCIA QUIRURGICA	00006 - ATENCION	3,600	1,800	1,766	98%	72,000.00	42,707.41	59%
5006279. SERVICIO DE TRANSPORTE ASISTIDO DE LA EMERGENCIA Y URGENCIA	00006 - ATENCION	840	420	479	114%	47,504.00	20,389.00	43%
TOTAL						18,132,497.00	8,914,214.42	49%

- Incremento de actividades de asistencia técnica y capacitación.
- Se estableció personal permanente médico-enfermera en áreas de triaje diferenciado para atender a pacientes sospechosos de COVID-19 así como área para pacientes con prioridad I.
- En Atención de la emergencia y urgencia especializada, persiste el incremento de patologías tanto en prioridad I y II, debido a que aún no se normaliza las atenciones ambulatorias.
- Es importante mencionar que se ha mejorado la capacidad resolutiva debido a la adquisición de diversos bienes y equipos.
- Como factor limitante podemos mencionar la inoportuna adquisición de medicamentos, materiales e insumos para efectivizar las cirugías de emergencia, a fin de disminuir la estancia hospitalaria.

OEI.03 Velar por la Eficacia, Seguridad y Calidad de Productos Farmacéuticos, Dispositivos Médicos y Productos Sanitarios; y la Inocuidad de los Alimentos y Calidad del Agua para Consumo Humano.

AEI.03.02 Sistema de Vigilancia Integral de la Inocuidad de Alimentos y la Calidad del Agua; Implementados.

Se han realizado adecuadamente las acciones de salud ambiental logrando el 100% de la meta programada.

OEI.04 fortalecer la rectoría y la gobernanza sobre el sistema de salud y la gestión institucional para el desempeño eficiente, ético e íntegro en el marco de la modernización de la gestión pública.

AEI.04.02 gestión orientada a resultados al servicio de la población con procesos optimizados y procedimientos administrativos simplificados.

MINISTERIO DE SALUD Hospital Nacional "Dos de Mayo" UEPE. EQUIPO DE PLANES

MINISTERIO DE SALUD Hospital Nacional "Dos de Mayo" E.P.E.

ACTIVIDAD	REPROG ANUAL 2022	PROG I SEMESTRE 2022	EJEC I SEMESTRE 2022	% DE CUMPLIM	PIM	DEVENGADO A I SEMESTRE 2022	% DE CUMPLIM
5000002 CONDUCCION Y ORIENTACION SUPERIOR	8	2	2	100%	52.200.00	49.200.00	94%
5000003. GESTION ADMINISTRATIVA	363	196	201	103%	15.181.634.00	8.290.229.18	55%
5000004 ASESORAMIENTO TECNICO Y JURIDICO	6	0	0		52.267.00	34.266.33	66%

AEI.04.03 Asignación y Gestión del Presupuesto Público Eficiente y Orientado a Resultados en el Sistema de Salud.

ACTIVIDAD	REPROG ANUAL 2022	PROG I SEMESTRE 2022	EJEC I SEMESTRE 2022	% DE CUMPLIM	PIM	DEVENGADO A I SEMESTRE 2022	% DE CUMPLIM
5000001. PLANEAMIENTO Y PRESUPUESTO	102	50	52	104%	7,760,525.00	587,567.32	8%

Durante el primer semestre se han desarrollado adecuadamente las actividades de planeamiento, presupuesto, organización, costos e inversiones.

Respecto al cumplimiento de metas físicas de Acciones de Planeamiento y Presupuesto se ha logrado el 104% respecto a la meta física programada y respecto a metas financieras su ejecución fue del 8% del PIM asignado en el periodo.

Durante el primer semestre se han desarrollado los costeos de los procedimientos de banco de sangre, Dpto de Cirugía y Dpto. de Cirugía de Tórax y Cardiovascular.

Asimismo, se realizó la Revisión y actualización de la cartera de servicios de salud.

Se elaboró la estructura de costos de procedimientos médicos.

AEI.04.05 Sistema de control interno, plan de integridad y lucha contra la corrupción fortalecido.

ACTIVIDAD	REPROG ANUAL 2022	PROG I SEMESTRE 2022	EJEC I SEMESTRE 2022	% DE CUMPLIM	PIM	DEVENGADO A I SEMESTRE 2022	% DE CUMPLIM
5000006. ACCIONES DE CONTROL Y AUDITORIA	44	23	24	104%	163,153.00	116,741.77	72%

Al primer semestre se ha logrado el 104% de avance respecto a las actividades operativas y las metas financieras tienen un avance de 72% en el periodo de evaluación.

OEI.05 Mejorar la gestión y el desarrollo de los recursos humanos en salud con énfasis en competencias; y la disponibilidad equitativa en el país.

AEI.05.01 Plan de dotación de recursos humanos en salud acordado con gobiernos regionales; implementado.

ACTIVIDAD	REPROG ANUAL 2022	PROG I SEMESTRE 2022	EJEC I SEMESTRE 2022	% DE CUMPLIM	PIM	DEVENGADO A I SEMESTRE 2022	% DE CUMPLIM
5000005. GESTION DE RECURSOS HUMANOS	2250	1210	1218	101%	1,377,748.00	201,965.80	15%

MINISTERIO DE SALUD Hospital Nacional "Dos de Mayo" O.E.P.E. EQUIPO DE PLANES

MINISTERIO DE SALUD Hospital Nacional "Dos de Mayo" O.E.P.E.

000 20

Se ha incrementado el número de personas capacitadas debido al reinicio de actividades presenciales respetando los aforos; asimismo se continúan realizando las capacitaciones virtuales en las diferentes oficinas y departamentos asistenciales. Se está ejecutando capacitaciones transversales de acorde a las necesidades institucionales. En el año se han realizado diversas actividades de capacitación interna, los asistentes han podido participar en telecapacitaciones en coordinación con Ministerio d Salud, se han priorizado los temas de bioseguridad, covid 19, humanización, clima laboral, gestión de servicios de salud.

OEI.06 Mejorar la toma de decisiones, la prestación de servicios públicos, el empoderamiento y la satisfacción de la población a través del gobierno digital en salud.

AEI.06.01 Mecanismos de Generación de Evidencias para la Toma de Decisiones para Prevención y Control de las Enfermedades, Implementados.

Respecto al avance de la actividad de Investigación y Desarrollo, al primer semestre en lo que respecta a metas físicas se logró el 100% de lo programado y respecto al avance de las metas financieras su ejecución es del 40% del PIM asignado en el periodo de evaluación.

AEI.06.04 Prestación y gestión de servicios de salud con el uso de tele-medicina, tele-gestión y tele-educación, implementados en las redes integradas de salud.

Para atender la creciente demanda de pacientes para las diferentes especialidades, durante el primer semestre se han realizado consultas mediante Telemedicina, habiéndose brindado 21,846 atenciones usando estas tecnologías; 20,071 de ellas fueron realizadas por médicos y 1,775 fueron realizadas por otros profesionales de la salud.

OEI.08 Fortalecer la gestión del riesgo y defensa ante emergencias y desastres

AEI.08.01 Sistema Nacional de Gestión del Riesgo de Desastres y Defensa Nacional en Salud Implementado.

ACTIVIDAD	REPROG - ANUAL 2022	PROG I SEMESTRE 2022	EJEC I SEMESTRE 2022	% DE CUMPLIM	PIM	DEVENGADO A I SEMESTRE 2022	% DE CUMPLIM
5005570. DESARROLLO DE ESTUDIOS DE VULNERABILIDAD Y RIESGO EN SERVICIOS PUBLICOS	1	0	0	0%	1,000.00	0.00	0%
5005585. SEGURIDAD FISICO FUNCIONAL DE SERVICIOS PUBLICOS	1	0	0	0%	9,300.00	0.00	0%

No se muestra avance en el periodo debido a que las actividades se encuentran programadas para el segundo semestre.

AEI.08.04 Entrenamiento en habilidades para la prevención y reducción de la vulnerabilidad y aumento de la resiliencia, de las comunidades organizadas frente al riesgo de desastres, fortalecido.

MINISTERIO DE SALUD - Hospital Nacional "Dos de Mayo" - U.P.E. EQUIPO DE PLANES

MINISTERIO DE SALUD - Hospital Nacional "Dos de Mayo" - O.E.P.E.

ACTIVIDAD	UNIDAD DE MEDIDA	EJECUCION FISICA				EJECUCION FINANCIERA		
		REPROG ANUAL 2022	PROG I SEMESTRE 2022	EJEC I SEMESTRE 2022	% DE CUMPLIM	PIM	DEVENGADO A I SEMESTRE 2022	% DE CUMPLIM
5004280. DESARROLLO DE INSTRUMENTOS ESTRATEGICOS PARA LA GESTION DEL RIESGO DE DESASTRES	00201 - INFORME TECNICO	6	3	3	100%	13,500.00	204.15	2%
5005560. DESARROLLO DE SIMULACROS EN GESTION REACTIVA	00248 - REPORTE	4	1	1	100%	2,000.00	0.00	0%
5005561. IMPLEMENTACION DE BRIGADAS PARA LA ATENCION FRENTE A EMERGENCIAS Y DESASTRES	00583 - BRIGADA	1	0	0	NO PROG.	60,000.00	14,740.00	25%
5005610. ADMINISTRACION Y ALMACENAMIENTO DE INFRAESTRUCTURA MOVIL PARA LA ASISTENCIA FRENTE A EMERGENCIAS Y DESASTRES	00614 - INFRAESTRUCTURA MOVIL	1	0	0	NO PROG.	4,000.00	0.00	0%

- Aprobación mediante Resolución Directoral del Plan de Contingencia Frente a los efectos de lluvias intensas, Plan de contingencia por Semana Santa 2022, Plan Hospitalario de Preparación y Respuesta Frente a Emergencia y Desastres del Hospital Nacional Dos de Mayo.
- Simulacro del sismo y tsunami el 31 de mayo del 2022.
- Brigadas Hospitalarias de respuesta conformadas.
- Capacitación al 100% para los brigadistas vía plataforma digital en diferentes temas relacionados con el mismo.
- Capacitaciones a través de plataformas de videoconferencia.

- Entre los factores limitantes tenemos: brecha de personal para cumplir con personal de EMED 24 horas al día los 7 días de la semana.

AEI.08.02 Capacitación en todos los procesos de gestión del riesgo ante desastres basada en enfoque territorial y de priorización desarrollada en las unidades ejecutoras del sector salud.

ACTIVIDAD	UNIDAD DE MEDIDA	EJECUCION FISICA				EJECUCION FINANCIERA		
		REPROG ANUAL 2022	PROG I SEMESTRE 2022	EJEC I SEMESTRE 2022	% DE CUMPLIM	PIM	DEVENGADO A I SEMESTRE 2022	% DE CUMPLIM
5005580. FORMACION Y CAPACITACION EN MATERIA DE GESTION DE RIESGO DE DESASTRES Y ADAPTACION AL CAMBIO CLIMATICO	00086 - PERSONA	180	90	82	91%	1,800.00	0.00	0%

Respecto al avance de metas físicas se ha logrado el 91% de avance de metas físicas, habiéndose realizado capacitación para los brigadistas vía plataforma digital en:

- Organización en la Administración de Desastres con 10 participantes.
- Recomendaciones básicas en sismos, con 11 participantes.
- Incendios en hospitales y evacuación hospitalaria con 15 participantes.
- Triaje en emergencias masivas con 15 participantes.
- Preparativos para el simulacro, con 17 participantes.
- Nuevos escenarios en Pandemia, con 14 participantes.

MINISTERIO DE SALUD Hospital Nacional "Dos de Mayo" UEPE EQUIPO DE PLANES

MINISTERIO DE SALUD Hospital Nacional "Dos de Mayo" O.E.P.E.

000 22

AEI.08.05 Gestión y Comunicación Eficiente y Oportuna al COE Salud; de la Información de casos de Emergencias Masivas y Desastres; Fortalecida.

"Desarrollo de los Centros y Espacios de Monitoreo de Emergencias y Desastres", se ha realizado 06 informe técnico, cumpliendo al 100% de la meta programada en el primer semestre del año en curso.

4.1 Modificaciones del POI durante el Primer Semestre 2022

De acuerdo a los señalado en el numeral 7.5.1 de la Directiva Administrativa N° 262-MINSA/2019/OGPPM, la modificación es el proceso a través del cual se realizan los ajustes a las actividades operativas, metas físicas y financieras inicialmente programadas en el POI inicial aprobado.

El Plan Operativo Institucional Anual 2022 del Hospital Nacional Dos de Mayo se aprobó con un Presupuesto Inicial de Apertura (PIA) de S/ 178,850,205 a toda fuente de financiamiento, correspondiendo a la fuente de financiamiento de Recursos Ordinarios (RO) la cantidad de S/ 174,850,205 y a la fuente de financiamiento de Recursos Directamente Recaudados (RDR) la suma de S/ 4,000,000.

Mediante Resolución Directoral N° 212-2022/D/HNDM, se aprueba el Plan Operativo Institucional Anual 2022 Modificado V.01 del Hospital Nacional Dos de Mayo con un PIM total a toda fuente de financiamiento de S/ 235,869,884 y tiene programado 404 actividades operativas, distribuidas en las diferentes categorías presupuestales.

El Plan Operativo Institucional Anual 2022 Modificado V.01 del Hospital Nacional Dos de Mayo, se genera debido a la variación del Presupuesto Institucional Modificado (PIM) al 30 de junio del 2022 (S/ 235,869,884), sustentado en las incorporaciones presupuestarias realizadas por el Pliego 011 Ministerio de Salud.

Asimismo, la modificación de metas físicas, por la incorporación de nuevas actividades operativas e Inversiones: 5006269. Prevención, Control, Diagnóstico y Tratamiento de Coronavirus, 5006372. Hemodiálisis por Insuficiencia Renal, 5002197 Prestaciones Administrativas Subsidiadas/No Tarifado, 5000276. Gestión del Programa. 5000003. Gestión Administrativa, 5000002 Conducción y Orientación Superior, 5000004 Asesoramiento Técnico y Jurídico, 6000005. Adquisición de Equipos.

En la siguiente tabla se observa el Presupuesto Institucional Modificado al 30 de junio 2022 por fuente de financiamiento, es así que, la fuente de financiamiento (FF) de Recursos Ordinarios tiene un monto asignado de S/ 202,375,269 que en términos porcentuales representa el (86%) del PIM asignado en el periodo convirtiéndose en la principal fuente de financiamiento, en la fuente de financiamiento de Recursos Directamente Recaudados el presupuesto asciende a la suma de S/ 5,261,348 (2%) del total del PIM asignado en el periodo, Recursos por Operaciones Oficiales de Crédito tiene asignado un PIM de S/ 8,125,502 que en términos porcentuales representa el 3% del PIM asignado en el periodo. Finalmente, la fuente de financiamiento de Donaciones y Transferencias, cuenta con un monto de S/ 20,107,765 que representa el 9% del PIM asignado en el periodo.

El Presupuesto Institucional Modificado (PIM) asignado al HNDM en el Primer semestre fue de S/ 235,869,884 a toda fuente de financiamiento de los cuales se ha logrado ejecutar en fase devengado la cantidad de S/ 118,159,482.71, que en términos porcentuales representa el 50.10% del presupuesto asignado en el periodo de evaluación.

Respecto a la ejecución del gasto fase devengado en la fuente de financiamiento de Recursos Ordinarios se ejecutó un monto de S/ 99,370,632 que representa el 49.10% del PIM asignado en el periodo. La fuente de financiamiento de Recursos Directamente Recaudados ejecutó la cantidad de S/ 764,722.62 que representa el 2% del presupuesto asignado en el periodo. Recursos por Operaciones Oficiales de Crédito, en el primer semestre se ha devengado la cantidad S/ 7,873,313.47 que representa el 96.9% del presupuesto asignado en el periodo de evaluación. La fuente de financiamiento de Donaciones y Transferencias se ha devengado la cantidad de S/ 10,150,814.32 que representa el 50.48% del PIM asignado en el periodo.

Presupuesto Institucional Modificado – 30 de junio 2022

FUENTE DE FINANCIAMIENTO	PIA	PIM	% RESPECTO A PIM ASIGNADO	DEVENGADO	% EJEC.
1. RECURSOS ORDINARIOS	174,850,250	202,375,269	86%	99,370,632.30	49.10%
2. RECURSOS DIRECTAMENTE RECAUDADOS	4,000,000	5,261,348	2%	764,722.62	14.53%
3. RECURSOS POR OPERACIONES OFICIALES DE CREDITO	-	8,125,502	3%	7,873,313.47	96.90%
4. DONACIONES Y TRANSFERENCIAS	-	20,107,765	9%	10,150,814.32	50.48%
TOTAL	178,850,250	235,869,884	100%	118,159,482.71	50.10%

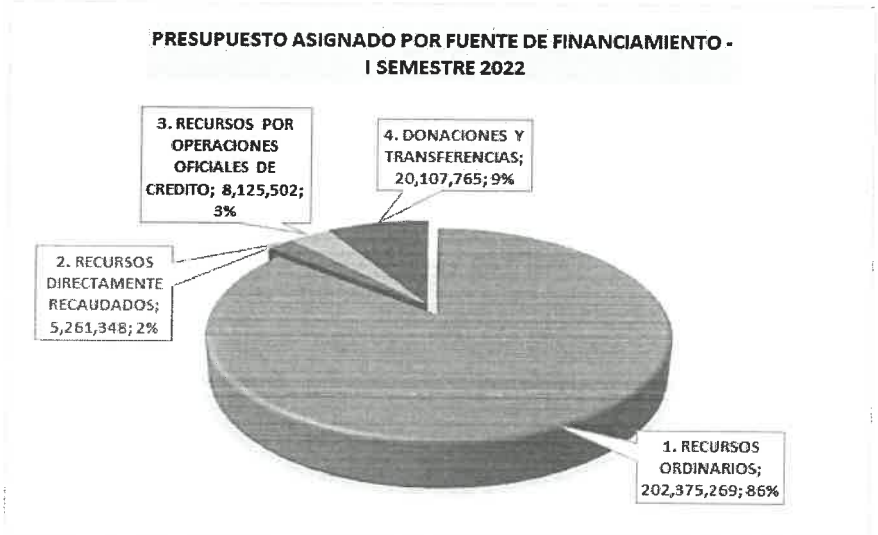

MINISTERIO DE SALUD Hospital Nacional "Dos de Mayo" DIPE EQUIPO DE PLANES

MINISTERIO DE SALUD Hospital Nacional "Dos de Mayo" O.E.P.E.

000 24

En la siguiente tabla, observamos el Presupuesto Institucional Modificado por Genérica de Gasto en el primer semestre 2022:

PRESUPUESTO INSTITUCIONAL MODIFICADO POR GENERICA DE GASTO - I SEMESTRE 2022

GENERICA	PIA	PIM	DEVENGADO	% EJEC.
1. PERSONAL Y OBLIGACIONES SOCIALES	110,876,223	119,199,108	52,560,523.32	44%
2. PENSIONES Y OTRAS PRESTACIONES SOCIALES	12,992,360	13,237,550	6,561,992.80	50%
3. BIENES Y SERVICIOS	54,941,622	98,547,376	58,329,707.86	59%
5. OTROS GASTOS	40,000	224,133	212,785.88	95%
6. ADQUISICION DE ACTIVOS NO FINANCIEROS	0	4,661,717	494,472.85	11%
TOTAL	**178,850,205**	**235,869,884**	**118,159,482.71**	**50.10%**

Fuente: Reporte Presupuestal MINSA

- En la Genérica de Gasto 2.1 Personal y Obligaciones Sociales, al 30 de junio 2022 el presupuesto asignado asciende a la suma de S/ 119,199,108 con un incremento del 8% respecto al PIA, logrando ejecutar la suma de S/ 52,560,523.32 que representa el 44% del PIM asignado en el periodo.
- En la Genérica de Gasto 2.2 Pensiones y Otras Prestaciones Sociales, el presupuesto asignado al 30 de junio 2022 asciende a la suma de S/ 13, 237,550, con un incremento del 2% respecto al PIA, lográndose devengar la cantidad de S/ 6,561,992.80 que en términos porcentuales representa el 50% del PIM asignado en el periodo.
- En la Genérica de Gasto 2.3 Bienes y Servicios, el presupuesto asignado al 30 de junio 2022 asciende a la suma de S/ 98,547,376, con un incremento del 79% respecto al PIA al primer semestre se ejecutó la suma de S/ 58.329,707.86, que representa el 59% del PIM asignado en el periodo de evaluación.
- En la Genérica de Gasto 2.5 Otros gastos, el presupuesto asignado al 30 de junio 2022 asciende a la suma de S/ 224,133, y se ha logrado ejecutar la suma de S/. 212,785.88 el 95% del PIM asignado en el primer semestre 2022.
- En la Genérica de Gasto 2.6 Adquisición de Activos No financieros, el presupuesto asignado al 30 de junio 2022 asciende a la suma de S/ 4,661,717 y su ejecución en la fase devengado al primer semestre 2022 fue de S/ 494,472.85 que representa el 11% del PIM asignado en el periodo.

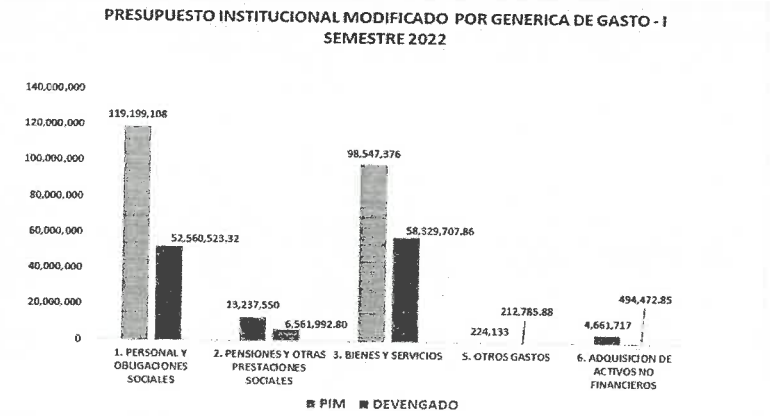

MINISTERIO DE SALUD - Hospital Nacional "Dos de Mayo" - U.P.E. EQUIPO DE PLANES

MINISTERIO DE SALUD - Hospital Nacional "Dos de Mayo" - O.E.P.E.

PRESUPUESTO INSTITUCIONAL MODIFICADO POR CATEORIA PRESUPUESTAL - 30 JUNIO 2022

CATEGORIA PRESUPUESTAL	PIA	PIM	DEVENGADO	% EJEC
0001. PROGRAMA ARTICULADO NUTRICIONAL	80,331	82,691	25,430.19	31%
0002. SALUD MATERNO NEONATAL	16,230,225	20,347,926	9,564,300.67	47%
0016. TBC-VIH/SIDA	7,631,012	7,964,971	3,703,316.50	46%
0017. ENFERMEDADES METAXENICAS Y ZOONOSIS	469,420	477,758	91,465.12	19%
0018. ENFERMEDADES NO TRANSMISIBLES	3,052,889	3,446,245	1,367,795.44	40%
0024. PREVENCION Y CONTROL DEL CANCER	7,478,647	8,926,670	3,603,436.95	40%
0068. REDUCCION DE VULNERABILIDAD Y ATENCION DE EMERGENCIAS POR DESASTRES	113,100	114,600	26,044.15	23%
0104. REDUCCION DE LA MORTALIDAD POR EMERGENCIAS Y URGENCIAS MEDICAS	14,772,965	18,132,497	8,914,214.42	49%
0129. PREVENCION Y MANEJO DE CONDICIONES SECUNDARIAS DE SALUD EN PERSONAS CON DISCAPACIDAD	1,131,606	1,166,644	516,956.63	44%
0131. CONTROL Y PREVENCION EN SALUD MENTAL	610,982	752,947	311,888.85	41%
1001. PRODUCTOS ESPECIFICOS PARA DESARROLLO INFANTIL TEMPRANO	5,389,047	5,465,913	2,545,486.60	47%
9001. ACCIONES CENTRALES	18,332,575	24,587,527	9,279,970.40	38%
9002. ASIGNACIONES PRESUPUESTARIAS QUE NO RESULTAN EN PRODUCTOS	103,557,406	144,403,495	78,209,176.79	54%
TOTAL	**178,850,205**	**235,869,884**	**118,159,482.71**	**50.10%**

En la tabla precedente se observa el PIM asignado por cada categoría presupuestal y el avance de la ejecución presupuestal fase devengado.

De lo observado en la tabla precedente podemos mencionar que el total de presupuesto asignado al HNDM durante el primer semestre fue de S/ 235,869,884 logrando ejecutar al 30 de junio 2022 en fase de devengado la cantidad de S/ 118,159,482.71 que en términos porcentuales representa el 50.10% del total del presupuesto asignado durante el periodo de evaluación.

4.2 Análisis del cumplimiento de las actividades operativas e inversiones

Mediante Correo Electrónico N° 070-2022/EQUIPO.POI – OPEE/MINSA, la Oficina General de Planeamiento, Presupuesto y Modernización del Ministerio de Salud comunica que de la revisión de la información registrada (Aplicativo Ceplan) en la etapa de seguimiento al mes de junio el Hospital Nacional Dos de Mayo obtuvo los siguientes resultados:

GRADO DE CUMPLIMIENTO DE LAS ACTIVIDADES				
Bueno	Deficiente	Exceso	Regular	No Programado
> 90% - ≤ 100%	≤ 85%	>100%	>85 - ≤ 90%	
232	73	57	17	24

El Plan Operativo Institucional (POI) Modificado V.01 del Hospital Nacional Dos de Mayo tiene 404 actividades operativas de los cuales 232 actividades operativas tienen un grado de cumplimiento **Bueno (>90% - ≤100%)** que representa el 58%, del total de actividades operativas, 57 actividades operativas tienen un grado de cumplimiento **Exceso (>100%)**, es decir superan ampliamente la meta programada, representando el 14% del total de actividades operativas programadas en el POI, 17 actividades operativas tienen un grado de cumplimiento **Regular (>85 - ≤ 90%)** representando el 4% del total de actividades operativas programadas en el POI, 57 actividades operativas tiene un grado de

000 26

cumplimiento **Deficiente (≤85%)** presentan un bajo rendimiento en el periodo; y finalmente, 24 actividades operativas no se encuentran programadas en el presente periodo.

En relación a las actividades operativas que al primer semestre tienen un grado de cumplimiento deficiente, se realizará el monitoreo continuo a fin de observar su avance y de ser necesario se reprogramará la meta física para los siguientes trimestres.

Ejecución Física y Financiera de las Inversiones – I semestre 2022

CODIGO UNICO DE INVERSION	EQUIPOS	PIM	DEVENGADO
CUI 2536786 "Equipos por Reposición 2021"	11	458,987	0
CUI 2426382 "Equipos por Reposición 2018",	20	1,442,774	0
CUI 2467266 "Equipos por Reposición 2019"	7	1,697,593	0

CUI 2536786 "Equipos por Reposición 2021", tiene un PIM asignado de S/ 458,987 para la adquisición de 11 equipos biomédicos. El financiamiento se otorgó en el mes de mayo, sin embargo, al finalizar el primer semestre no tiene ejecución física y financiera, debido a retrasos en la elaboración de estudios de mercado para los procesos de adquisición (Licitación Pública).

CUI 2426382 "Equipos por Reposición 2018", tiene un PIM asignado de S/ 1,442,774 para la adquisición de 20 equipos biomédicos. No tiene ejecución física y financiera en el periodo de evaluación, debido a que el financiamiento fue otorgado recién en el mes de junio 2022.

CUI 2467266 "Equipos por Reposición 2019", en el primer semestre 2022 tiene un PIM asignado de S/ 1,697,593 para la adquisición de 07 equipos biomédicos, al cierre del primer semestre tiene 0% de avance en metas físicas y financieras, debido a que el financiamiento fue otorgado recién en el mes de junio 2022.

A fin de cumplir los plazos establecidos en los cronogramas de ejecución de las IOARR se están realizando reuniones periódicas con el equipo técnico de procesos de selección a fin de monitorear el avance de la ejecución física y financiera de las inversiones.

Así mismo, se está optimizando los procesos de selección principales, como la etapa de consultas y observaciones.

4.3 Avance de Indicadores Sanitarios u Hospitalarios

Durante los seis primeros meses del 2022, se han atendido 1,281 partos, de ellos 768 (59.95%) fueron cesáreas, 513 (40.05%) fueron partos vaginales, es decir que nuestro Hospital atiende más del 73% de partos complicados. Esto se debe a que el Servicio de Obstetricia de nuestro Hospital, es centro de referencia para varios establecimientos de menor nivel de la DIRIS Lima Centro, asimismo a nivel nacional; por lo que el mayor porcentaje de gestantes que se atienden, son portadoras de algún problema que las convierte en pacientes de alto riesgo, tanto ellas como el producto de la gestación. Debido a ello, el porcentaje de cesárea es alta, mucho mayor al estándar que es 20%.

De acuerdo a la información emitida por la Oficina de Estadística e Informática, en el primer semestre 2022, la Consulta Externa ha presentado los siguientes indicadores:

- Productividad Hora Médico: 2.57 atenciones / hora médico programada
- Rendimiento Hora Médico: 2.68 atenciones / hora médico efectiva
- Concentración: 2.63 atenciones / atendido
- Utilización de consultorios: 1.00

Los indicadores de Hospitalización fueron:

- Promedio de permanencia: 10.60 días estancia / egreso hospitalario
- Rendimiento cama: 15.36 egresos / cama (en seis meses)
- Porcentaje de ocupación de cama: 89.27%
- Intervalo de sustitución de cama: 1.26 días

La Razón Atención de Emergencia por Consulta médica, fue de 1.19; es decir poco más de 1 atención de emergencia por cada consulta médica.

Los indicadores de Centro Quirúrgico para el primer semestre 2022 fueron:

- Rendimiento de Sala de Operaciones (cirugías electivas): 311.57 cirugías / quirófano
- Rendimiento de Sala de Operaciones (cirugías de emergencia): 681.67 cirugías / quirófano
- Porcentaje de cirugías suspendidas: 5%

En lo concerniente a las Infecciones Asociadas a la Atención de Salud (IAAS), cuya tasa es un indicador de la calidad de la atención; tenemos que en el primer semestre 2022 se produjeron 177 IAAS, lo que correspondería a 1 caso de IAAS por cada 45 egresos aproximadamente; o 2.21% de casos por cada 100 egresos. Las IAAS más frecuentes siguen siendo la neumonía e infección urinaria.

En el primer semestre del 2022, hubo 1270 recién nacidos vivos, de ellos fallecieron 4; lo que equivale a una tasa de 3.15 RN fallecidos por 1000 RNV.

La Tasa Neta de Mortalidad (TNM), es decir, los fallecidos después de 48 horas de admitido al hospital, fue de 5.90%.

MINISTERIO DE SALUD Hospital Nacional "Dos de Mayo" U.E.P. EQUIPO DE PLANES

MINISTERIO DE SALUD Hospital Nacional "Dos de Mayo" O.E.P.E.

Avance de los indicadores propuestos en el POI 2022

COD. OEI	OBJETIVOS ESTRATÉGICOS	COD. AEI	ACCION ESTRATEGICA INSTITUCIONAL	INDICADORES	PROG 2022	AVANCE I SEM 2022	% AVANCE
OEI.01	Prevenir, vigilar, controlar y reducir el impacto de las enfermedades, daños y condiciones que afectan la salud de la población, con énfasis en las prioridades nacionales.	AEI.01.03	Vigilancia y control de las Infecciones Asociadas a la Atención Sanitaria, fortalecida.	Prevalencia puntual de Infecciones Asociadas a la Atención de Salud en pacientes hospitalizados	<12%	1.50%	100.0%
OEI.01	Prevenir, vigilar, controlar y reducir el impacto de las enfermedades, daños y condiciones que afectan la salud de la población, con énfasis en las prioridades nacionales.	AEI.01.06	Prevención, detección precoz y atención integral, por curso de vida, de enfermedades no transmisibles con énfasis en las prioridades sanitarias nacionales.	Tasa de Cesarea	56%	59.9%	93.0%
OEI.01	Prevenir, vigilar, controlar y reducir el impacto de las enfermedades, daños y condiciones que afectan la salud de la población, con énfasis en las prioridades nacionales.			Porcentaje de Personas atendidas para Diagnóstico de Cancer de Mama	100%	78.0%	78.0%
				Porcentaje de Personas atendidas para Tratamiento de Cancer de Mama	100%	120.0%	120.0%
OEI 2	Garantizar el acceso a cuidados y servicios de salud de calidad organizados en Redes Integradas de Salud, centradas en la persona, familia y comunidad, con énfasis en la promoción de la salud y la prevención de la enfermedad.	AEI 02.03	Redes Integradas de Salud, implementadas progresivamente a nivel nacional.	Porcentaje de Cirugias suspendidas	5%	5.0%	5.4%
OEI 04	Fortalecer la rectoría y la gobernanza sobre el sistema de salud, y la gestión institucional; para el desempeño eficiente, ético e íntegro, en el marco de la modernización de la gestión pública.	AEI 04.02	Gestión orientada a resultados al servicio de la población, con procesos optimizados y procedimientos administrativos simplificados	Ejecución del Plan Anual de Contrataciones	100%	78.38%	78.4%
				Grado de Satisfacción de los Usuarios Externos con respecto a la atención recibida	60%	40.0%	60.0%
				Porcentaje de Rondas de Seguridad del Paciente Realizados	100%	50.0%	50.0%
OEI 04	Fortalecer la rectoría y la gobernanza sobre el sistema de salud, y la gestión institucional; para el desempeño eficiente, ético e íntegro, en el marco de la modernización de la gestión pública.	AEI 04.03	Asignación y gestión del presupuesto público eficiente y orientado a resultados en el sistema de salud.	Porcentaje de Ejecución Presupuestal	100%	50.1%	50.1%
OEI.05	Mejorar la gestión y el desarrollo de los recursos humanos en salud con énfasis en competencias, y la disponibilidad equitativa en el país.	AEI.05.01	Plan de Dotación de recursos humanos en salud acordada con Gobiernos Regionales, implementado.	Porcentaje de Personas Capacitadas	35%	1.0%	0.4%

En relación al indicador "Prevalencia puntual de Infecciones Asociadas a la Atención de Salud en pacientes hospitalizados", se han reportado menos infecciones Asociadas a la Atención de Salud de las esperadas durante el primer semestre 2022.

La "Tasa de Cesárea", supera ampliamente el valor estándar que es 20%, den,es centro de referencia para varios establecimientos de menor nivel de la DIRIS Lima Centro y a nivel nacional; por lo que el mayor porcentaje de gestantes que se atienden, son portadoras de algún problema que las convierte en pacientes de alto riesgo, tanto ellas como el producto de la gestación. Debido a ello, el porcentaje de cesárea es alta, mucho mayor al estándar que es 20%.

El "Porcentaje de Personas atendidas para Diagnóstico de Cáncer de Mama", se ha logrado cumplir parcialmente la meta programada en el periodo.

Respecto a la "Ejecución del Plan Anual de Contrataciones", se logró convocar un total de (37) procesos programados de enero a junio del presente año, logrando un % de avance de 78% en el periodo de evaluación.

Respecto al indicador "Grado de Satisfacción de los Usuarios Externos con respecto a la atención recibida", se está realizando los procesos logísticos a fin de realizar la medición del presente año.

El "Porcentaje de Personas Capacitadas", en el primer semestre la capacitación por el Plasn Desarrollo de Personas se ha llevado a cabo con un bajo porcentaje, debido a que la mayoría de las capacitaciones están programadas en el segundo semestre. Asimismo, es importante que las diversas jefaturas de servicios asistenciales y oficinas ejecuten el plan de capacitación.

MINISTERIO DE SALUD Hospital Nacional "Dos de Mayo" UNIDAD EQUIPO DE PLANES

MINISTERIO DE SALUD Hospital Nacional "Dos de Mayo" D.E.P.E.

4.4 Medidas adoptadas para el cumplimiento del POI

- Seguimiento continuo a los requerimientos de insumos, material médico entre otros, para evitar la demora en la adquisición de los mismos.
- Se debió priorizar las consultas virtuales (Telemedicina), conforme los casos de COVID-19 fueron disminuyendo se fue aperturando las consultas ambulatorias presenciales.
- Se realizaron reuniones con los responsables de Programas Presupuestales a fin de mejorar la calidad de la ejecución presupuestal.
- Implementación del turno tarde en consultorio de anestesiología por alta demanda quirúrgica.
- Continuar la mejora de la gestión financiera de los procesos de reembolso de la fuente de financiamiento de Donaciones y Transferencias liderados por la Oficina de Seguros.
- Incrementar la programación de médicos especialistas para la atención presencial en consultorios externos.
- Mejorar el sistema de citas en línea.

Factores limitantes durante el periodo de evaluación

- Persistencia de la pandemia COVID-19.
- Sistema de información hospitalario poco confiable e inoportuno.
- Recursos presupuestales insuficientes para cubrir las necesidades de bienes y servicios.
- Optimizar los procesos logísticos a fin de evitar demoras en la compra de bienes y servicios.
- Citas prolongadas para exámenes de ayuda diagnóstica.
- Inadecuado mantenimiento preventivo de equipos biomédicos, electromecánicos e informáticos.
- Inadecuado registro de las atenciones y procedimientos realizados en los servicios asistenciales, que impacta negativamente en la calidad de la información.

4.5 Medidas para la Mejora Continua

- Seguimiento continuo a los requerimientos de bienes y servicios para evitar la demora en la adquisición de los mismos.
- Coordinar reunión con las áreas competentes para mejorar el proceso en la atención por consulta externa.
- Fortalecimiento de la gestión y prestación de servicios empleando técnicas de información y comunicación.
- Fortalecimiento de la capacitación del personal profesional y no profesional.
- Actualizar y/o elaborar las guías de práctica clínica y procedimientos médicos.
- Optimizar el mantenimiento preventivo del equipamiento biomédico, electromecánico e informático con énfasis en las áreas críticas.
- Disminuir los riesgos de la atención sanitaria.
- Priorizar la satisfacción del usuario.
- Optimizar la disponibilidad de medicamentos e insumos médicos de la farmacia institucional.

5. Conclusiones

- El Plan Operativo Institucional (POI) Modificado V.01 del Hospital Nacional Dos de Mayo tiene 404 actividades operativas de los cuales 232 actividades operativas tienen un grado de cumplimiento **Bueno (>90% - ≤100%)** que representa el 58%, del total de actividades operativas, 57 actividades operativas tienen un grado de cumplimiento **Exceso (>100%)**, es decir superan ampliamente la meta programada, representando el 14% del total de actividades operativas programadas en el POI, 17 actividades operativas tienen un grado de cumplimiento **Regular (>85 - ≤ 90%)** representando el 4% del total de actividades operativas programadas en el POI, 57 actividades operativas tiene un grado de cumplimiento **Deficiente (≤85%)** presentan un bajo rendimiento en el periodo.
- El cumplimiento del Plan Operativo Institucional en el primer semestre del 2022 es del 91.3% del total de actividades operativas programadas.
- El Presupuesto Institucional Modificado (PIM) asignado por toda fuente de financiamiento en el primer semestre fue de S/ 235,869,884, lográndose ejecutar la suma de S/ 118,159,482.71, que en términos porcentuales representa el 50.10% del presupuesto asignado en el periodo de evaluación.
- Al primer semestre 2022 se ha cumplido parcialmente con el avance de las metas físicas programadas y respecto a las actividades de inversiones se están realizando las acciones necesarias que permitan su cumplimiento en los siguientes trimestres.
- Al primer semestre se ha cumplido con la implementación de las acciones estrategias de los diferentes objetivos estratégicos, las mismas que al finalizar el periodo de evaluación tiene un grado de cumplimiento de 90 hasta el 104%, tal como lo podemos observar en la Tabla N° 2 Elementos del PEI.

6. Recomendaciones

- Implementación de un Sistema Integrado de Registro Informático que nos va a permitir incrementar los reembolsos del ente financiador (SIS CENTRAL).
- Fortalecer y supervisar el adecuado registro del código CIE-10 en las hojas HIS e Historias Clínicas.
- Priorizar citas de exámenes de ayuda diagnóstica.
- Actualizar el Tarifario Institucional.
- Fortalecimiento de la capacitación del personal profesional y no profesional.
- Fortalecimiento de la gestión y prestación de servicios empleando técnicas de información y comunicación.
- Supervisar y monitorear el cumplimiento de la programación de las atenciones en consulta externa.
- Disminuir los tiempos de espera de citas para atenciones y procedimientos de ayuda diagnóstica.
- Actualizar y/o elaborar las guías de práctica clínica y procedimientos médicos, priorizando las patologías más frecuentes.
- La Oficina de Logística debe optimizar el abastecimiento de medicamentos, insumos, reactivos y dispositivos médicos.

MINISTERIO DE SALUD Hospital Nacional "Dos de Mayo" Dr. P.F. EQUIPO DE PLANES

MINISTERIO DE SALUD Hospital Nacional "Dos de Mayo" O.E.P.E.

5. Conclusiones

- El Plan Operativo Institucional (POI) Modificado V.01 del Hospital Nacional Dos de Mayo tiene 404 actividades operativas de los cuales 232 actividades operativas tienen un grado de cumplimiento **Bueno (>90% - ≤100%)** que representa el 58%, del total de actividades operativas, 57 actividades operativas tienen un grado de cumplimiento **Exceso (>100%)**, es decir superan ampliamente la meta programada, representando el 14% del total de actividades operativas programadas en el POI, 17 actividades operativas tienen un grado de cumplimiento **Regular (>85 - ≤ 90%)** representando el 4% del total de actividades operativas programadas en el POI, 57 actividades operativas tiene un grado de cumplimiento **Deficiente (≤85%)** presentan un bajo rendimiento en el periodo.
- El cumplimiento del Plan Operativo Institucional en el primer semestre del 2022 n metas físicas es del 91.3% del total de actividades operativas programadas para el periodo de evaluación.
- El Presupuesto Institucional Modificado (PIM) asignado por toda fuente de financiamiento en el primer semestre fue de S/ 235,869,884, lográndose ejecutar la suma de S/ 118,159,482.71, que en términos porcentuales representa el 50.10% del presupuesto asignado en el periodo de evaluación.
- Al primer semestre 2022 se ha cumplido parcialmente con el avance de las metas físicas programadas y respecto a las actividades de inversiones se están realizando las acciones necesarias que permitan su cumplimiento en los siguientes trimestres.
- Al primer semestre se ha cumplido con la implementación de las acciones estrategias de los diferentes objetivos estratégicos, las mismas que al finalizar el periodo de evaluación tiene un grado de cumplimiento de 90 hasta el 104%, tal como lo podemos observar en la Tabla N° 2 Elementos del PEI.

6. Recomendaciones

- Implementación de un Sistema Integrado de Registro Informático que nos va a permitir incrementar los reembolsos del ente financiador (SIS CENTRAL).
- Fortalecer y supervisar el adecuado registro del código CIE-10 en las hojas HIS e Historias Clínicas.
- Priorizar citas de exámenes de ayuda diagnóstica.
- Actualizar el Tarifario Institucional.
- Fortalecimiento de la capacitación del personal profesional y no profesional.
- Fortalecimiento de la gestión y prestación de servicios empleando técnicas de información y comunicación.
- Supervisar y monitorear el cumplimiento de la programación de las atenciones en consulta externa.
- Disminuir los tiempos de espera de citas para atenciones y procedimientos de ayuda diagnóstica.
- Actualizar y/o elaborar las guías de práctica clínica y procedimientos médicos, priorizando las patologías más frecuentes.
- La Oficina de Logística debe optimizar el abastecimiento de medicamentos, insumos, reactivos y dispositivos médicos.

MINISTERIO DE SALUD Hospital Nacional "Dos de Mayo" EQUIPO DE PLANES

7. Anexos

http://nuevaweb.hdosdemayo.gob.pe/instrumentos_de_gestion/presupuesto_participativo/2022/REPORTE_SEGUIMIENTO_POI%20_%20I_SEM_2022.pdf

Tabla N° 1 - A: Modificaciones del plan operativo según centros de costos

CC Código	Centro de Costos	POI Modificado 3/	
		N° AO	Financiamiento
01	DIRECCIÓN GENERAL	3	654,991
01.01	COMITÉ DE EMERGENCIAS Y DESASTRES	6	104,300
02	ORGANO DE CONTROL INSTITUCIONAL	1	163,153
03	OFICINA EJECUTIVA DE PLANEAMIENTO ESTRATÉGICO	1	7,760,525
04	OFICINA DE ASESORÍA JURÍDICA	2	266,246
05	OFICINA DE EPIDEMIOLOGIA Y SALUD AMBIENTAL	4	8,246,548
06	OFICINA DE GESTIÓN DE LA CALIDAD	4	978,560
07	OFICINA EJECUTIVA DE ADMINISTRACIÓN	1	83,521
07.01	OFICINA DE PERSONAL	6	41,250,212
07.02	OFICINA DE ECONOMÍA	1	1,838,731
07.03	OFICINA DE LOGÍSTICA	2	1,598,680
07.04	OFICINA DE SERVICIOS GENERALES Y MANTENIMIENTO	7	3,905,929
07.05	OFICINA DE GESTIÓN TECNOLÓGICA HOSPITALARIA	3	757,109
08	OFICINA DE COMUNICACIONES	3	5,135,392
09	OFICINA DE ESTADÍSTICA E INFORMÁTICA	3	2,858,966
10	OFICINA DE APOYO A LA CAPACITACIÓN, DOCENCIA E INVESTIGACIÓN	3	1,717,023
11	OFICINA DE SEGUROS	4	1,409,984
12	DPTO. DE MEDICINA INTERNA	3	8,580,534
13	DEPARTAMENTO DE ESPECIALIDADES MÉDICAS	106	33,351,103
14	DEPARTAMENTO DE CIRUGÍA	47	19,818,154
15	DEPARTAMENTO DE CIRUGÍA DE TÓRAX Y CARDIOVASCULAR	8	4,723,127
16	DEPARTAMENTO DE PEDIATRÍA	51	17,017,554
17	DEPARTAMENTO DE GINECO OBSTETRICIA	58	15,554,676
18	DEPARTAMENTO DE ANESTESIOLOGÍA Y CENTRO QUIRÚRGICO	5	2,680,862
19	DEPARTAMENTO DE EMERGENCIA Y CUIDADOS CRÍTICOS	11	22,563,737
20	DEPARTAMENTO DE CONSULTA EXTERNA	2	110,581
21	DEPARTAMENTO DE PATOLOGÍA CLÍNICA Y ANATOMÍA PATOLÓGICA	4	3,172,616
22	DEPARTAMENTO DE BANCO DE SANGRE Y HEMOTERAPIA	4	1,988,997
23	DEPARTAMENTO DE DIAGNÓSTICO POR IMÁGENES	3	2,784,620
24	DEPARTAMENTO DE ENFERMERÍA	16	9,280,655
25	DEPARTAMENTO DE ODONTOESTOMATOLOGÍA	24	1,830,014
26	DEPARTAMENTO DE FARMACIA	4	7,355,545
27	DEPARTAMENTO DE NUTRICIÓN	3	4,511,080
28	DEPARTAMENTO DE SERVICIO SOCIAL	1	1,816,159
	TOTAL	**404**	**235,869,884**

1/ Se contabiliza las AO financiadas durante la consistencia con el PIA.
2/ Sumatoria de las metas financieras anuales. .
Fuente: Información del aplicativo CEPLAN V.01.

MINISTERIO DE SALUD - Hospital Nacional "Dos de Mayo" - U.P.E. EQUIPO DE PLANES

MINISTERIO DE SALUD - Hospital Nacional "Dos de Mayo" - O.E.P.E.

Tabla N°2 Ejecución del POI Modificado por elementos del PEI

codigo	Descripción	Prioridad	N° de AO/Inversión 1/	Seguimiento financiero 2/	Ejecución física		
					1° Semestre 3/	2° Semestre 3/	Anual 4/
OEI.01	PREVENIR, VIGILAR, CONTROLAR Y REDUCIR EL IMPACTO DE LAS ENFERMEDADES, DAÑOS Y CONDICIONES QUE AFECTAN LA SALUD DE LA POBLACIÓN, CON ÉNFASIS EN LAS PRIORIDADES NACIONALES.	1					
AEI.01.01	VACUNACIÓN COMPLETA EN NIÑAS Y NIÑOS MENORES DE 15 MESES DE EDAD, Y EN NIÑAS ENTRE 9 Y 13 AÑOS; CON COBERTURAS ÓPTIMAS.	1	8	244,388	91 %	0%	32%
AEI.01.02	PREVENCIÓN Y CONTROL DE ENFERMEDADES TRANSMISIBLES, FORTALECIDOS, CON ÉNFASIS EN LAS PRIORIDADES SANITARIAS NACIONALES.	2	48	266,726	90 %	0%	48%
AEI.01.03	VIGILANCIA Y CONTROL DE LAS INFECCIONES ASOCIADAS A LA ATENCIÓN SANITARIA.	3	1	30,123,003	95 %	0%	47%
AEI.01.05	PREVENCIÓN, DETECCIÓN PRECOZ Y ATENCIÓN INTEGRAL OPORTUNA DE LA ANEMIA EN NIÑAS Y NIÑOS MENORES DE 36 MESES, MUJERES ADOLESCENTES Y GESTANTES, Y DE LA DESNUTRICIÓN CRÓNICA INFANTIL.	4	3	17,410,371	104 %	0%	50%
AEI.01.06	PREVENCIÓN, DETECCIÓN PRECOZ Y ATENCIÓN INTEGRAL, POR CURSO DE VIDA, DE ENFERMEDADES NO TRANSMISIBLES CON ÉNFASIS EN LAS PRIORIDADES SANITARIAS NACIONALES.	5	206	311,889	100 %	0%	49%
AEI.01.07	PREVENCIÓN, DETECCIÓN PRECOZ Y ATENCIÓN INTEGRAL, POR CURSO DE VIDA, DE PROBLEMAS DE SALUD MENTAL, CON ÉNFASIS EN EL ÁMBITO INTRAFAMILIAR Y COMUNITARIO, Y EN LA VIOLENCIA Y ADICCIONES.	6	8	1,000	100 %	0%	50%
AEI.01.08	PREVENCIÓN, DETECCIÓN, ATENCIÓN Y VIGILANCIA INTEGRAL DE RIESGOS Y DAÑOS RELACIONADOS AL TRABAJO QUE AFECTAN LA SALUD DE LAS PERSONAS, IMPLEMENTADOS CON EFICIENCIA.	8	1	928,099	105 %	0%	53%
OEI.02	GARANTIZAR EL ACCESO A CUIDADOS Y SERVICIOS DE SALUD DE CALIDAD ORGANIZADOS EN REDES INTEGRADAS DE SALUD, CENTRADAS EN LA PERSONA, FAMILIA Y COMUNIDAD, CON ÉNFASIS EN LA PROMOCIÓN DE LA SALUD Y LA PRE						
AEI.02.02	MECANISMOS DE PAGO DE PRESTACIONES A LOS ASEGURADOS, EFICIENTES, OPORTUNOS Y TRANSPARENTES.	1	2	42,396,233	103 %	0%	37%
AEI.02.03	REDES INTEGRADAS DE SALUD, IMPLEMENTADAS PROGRESIVAMENTE A NIVEL NACIONAL.	2	63	8,914,214	95 %	0%	47%
AEI.02.04	ATENCIÓN DE URGENCIAS Y EMERGENCIAS MÉDICAS, EFICIENTE Y OPORTUNA.	9	9	591,451	100 %	0%	32%
OEI.03	VELAR POR LA EFICACIA, SEGURIDAD Y CALIDAD DE PRODUCTOS FARMACÉUTICOS, DISPOSITIVOS MÉDICOS Y PRODUCTOS SANITARIOS, Y LA INOCUIDAD DE LOS ALIMENTOS Y CALIDAD DEL AGUA PARA CONSUMO HUMANO.	3					
AEI.03.02	SISTEMA DE VIGILANCIA INTEGRAL DE LA INOCUIDAD DE ALIMENTOS Y LA CALIDAD DEL AGUA, IMPLEMENTADOS.	2	1	1,501,982	98 %	0%	15%
OEI.04	FORTALECER LA RECTORÍA Y LA GOBERNANZA SOBRE EL SISTEMA DE SALUD, Y LA GESTIÓN INSTITUCIONAL, PARA EL DESEMPEÑO EFICIENTE, ÉTICO E ÍNTEGRO, EN EL MARCO DE LA MODERNIZACIÓN DE LA GESTIÓN PÚBLICA.	4					
AEI.04.02	GESTIÓN ORIENTADA A RESULTADOS AL SERVICIO DE LA POBLACIÓN, CON PROCESOS OPTIMIZADOS Y PROCEDIMIENTOS ADMINISTRATIVOS SIMPLIFICADOS.	2	41	587,567	102 %	0%	51%
AEI.04.03	ASIGNACIÓN Y GESTIÓN DEL PRESUPUESTO PÚBLICO EFICIENTE Y ORIENTADO A RESULTADOS EN EL SISTEMA DE SALUD.	3	1	116,742	104 %	0%	55%
AEI.04.05	SISTEMA DE CONTROL INTERNO, PLAN DE INTEGRIDAD Y LUCHA CONTRA LA CORRUPCIÓN FORTALECIDO.	5	1	14,420,962	100 %	0%	50%
OEI.05	MEJORAR LA GESTIÓN Y EL DESARROLLO DE LOS RECURSOS HUMANOS EN SALUD CON ÉNFASIS EN COMPETENCIAS, Y LA DISPONIBILIDAD EQUITATIVA EN EL PAÍS	5					
AEI.05.01	PLAN DE DOTACIÓN DE RECURSOS HUMANOS EN SALUD ACORDADO CON GOBIERNOS REGIONALES, IMPLEMENTADO.	1	1	201,966	101 %	0%	58%
OEI.06	MEJORAR LA TOMA DE DECISIONES, LA PRESTACIÓN DE SERVICIOS PÚBLICOS, EL EMPODERAMIENTO Y LA SATISFACCIÓN DE LA POBLACIÓN A TRAVÉS DEL GOBIERNO DIGITAL EN SALUD	6					
AEI.06.01	MECANISMOS DE GENERACIÓN DE EVIDENCIAS PARA LA TOMA DE DECISIONES PARA PREVENCIÓN Y CONTROL DE LAS ENFERMEDADES, IMPLEMENTADOS.	2	1	21,840	100 %	0%	50%
AEI.06.04	PRESTACIÓN Y GESTIÓN DE SERVICIOS DE SALUD CON EL USO DE TELE-MEDICINA, TELE-GESTIÓN Y TELE-EDUCACIÓN, IMPLEMENTADOS EN LAS REDES INTEGRADAS DE SALUD.	4	1	95,004	100 %	0%	50%
OEI.08	FORTALECER LA GESTIÓN DEL RIESGO Y DEFENSA ANTE EMERGENCIAS Y DESASTRES.	8					
AEI.08.01	SISTEMA NACIONAL DE GESTIÓN DEL RIESGO DE DESASTRES Y DEFENSA NACIONAL EN SALUD, IMPLEMENTADO.	1	2	0	S.P.	0%	0%
AEI.08.02	CAPACITACIÓN EN TODOS LOS PROCESOS DE GESTIÓN DEL RIESGO ANTE DESASTRES, BASADA EN ENFOQUE TERRITORIAL Y DE PRIORIZACIÓN, DESARROLLADA EN LAS UNIDADES EJECUTORAS DEL SECTOR SALUD.	3	1	14,944	100 %	0%	19%
AEI.08.04	ENTRENAMIENTO EN HABILIDADES PARA LA PREVENCIÓN Y REDUCCIÓN DE LA VULNERABILIDAD Y AUMENTO DE LA RESILIENCIA, DE LAS COMUNIDADES ORGANIZADAS FRENTE AL RIESGO DE DESASTRES, FORTALECIDO.	4	4	0	91 %	0%	46%
AEI.08.05	GESTIÓN Y COMUNICACIÓN EFICIENTE Y OPORTUNA AL COE SALUD, DE LA INFORMACIÓN DE CASOS DE EMERGENCIAS MASIVAS Y DESASTRES, FORTALECIDA.	5	1	11,100	100 %	0%	50%
	TOTAL		404	118,159,483			

1/ Se contabilizan AO/inversiones con meta física anual mayor a cero.
2/ Sumatoria del seguimiento financiero de AO/inversiones, durante los meses comprendidos en el periodo en evaluación.
3/ Se calcula como el promedio simple de la ejecución de las AO/Inversión respecto a su meta semestral, agrupadas por AEI. Los cálculos consideran sólo a las AO que cuentan con meta física en el semestre.
4/ Se calcula como el promedio simple de la ejecución de las AO/Inversión respecto a su meta anual, agrupadas por AEI. Los cálculos consideran sólo a las AO que cuentan con meta física anual.

Fuente: Información del aplicativo CEPLAN V.01.

MINISTERIO DE SALUD Hospital Nacional "Dos de Mayo" UNPF EQUIPO DE PLANES

MINISTERIO DE SALUD Hospital Nacional "Dos de Mayo" O.E.P.E.

000 35

Tabla N°3: Avance de ejecución física del POI Modificado por funciones del Estado

Código	Descripción	N° de AO/Inversión 1/	Seguimiento financiero 2/	Ejecución Física		
				1° Semestre 3/	2° Semestre 3/	Anual 4/
24	PREVISION SOCIAL	1	6,561,993	100 %	0 %	50 %
23	PROTECCION SOCIAL	1	889,298	100 %	0 %	47 %
20	SALUD	402	110,708,192	101 %	0 %	46 %
	TOTAL	**404**	**118,159,483**			

1/ Se contabilizan AO/inversiones con meta física anual mayor a cero

2/ Sumatoria del seguimiento financiero de AO/inversiones, durante los meses comprendidos en el periodo en evaluación.

3/ Se calcula como el promedio simple de la ejecución física de las AO/Inversión respecto a su meta semestral. Se considera sólo a las AO que cuentan con meta física en el semestre.

4/ Se calcula como el promedio simple de la ejecución de las AO/Inversión respecto a su meta anual. Se considera sólo a las AO que cuentan con meta física anual.

Fuente: Información del aplicativo CEPLAN V.01.

MINISTERIO DE SALUD Hospital Nacional "Dos de Mayo" OEPE. EQUIPO DE PLANES

MINISTERIO DE SALUD Hospital Nacional "Dos de Mayo" O.E.P.E.

Tabla N°4 Avance de la ejecución del POI Modificado por centros de costo

Código	Centro de Costo	N° de AO/Inversión 1/	Seguimiento Financiero 2/	Ejecución Física	
				1° Semestre 3/	Anual 4/
01	DIRECCIÓN GENERAL	3	379,059	113%	88%
01.01	COMITÉ DE EMERGENCIAS Y DESASTRES	6	26,044	98%	29%
02	ORGANO DE CONTROL INSTITUCIONAL	1	116,742	104%	55%
03	OFICINA EJECUTIVA DE PLANEAMIENTO ESTRATÉGICO	1	587,567	102%	51%
04	OFICINA DE ASESORÍA JURÍDICA	2	151,359	100%	32%
05	OFICINA DE EPIDEMIOLOGIA Y SALUD AMBIENTAL	4	3,172,237	101%	42%
06	OFICINA DE GESTIÓN DE LA CALIDAD	4	535,485	100%	50%
07	OFICINA EJECUTIVA DE ADMINISTRACIÓN	1	47,483	100%	50%
07.01	OFICINA DE PERSONAL	6	32,108,924	100%	42%
07.02	OFICINA DE ECONOMÍA	1	1,133,850	100%	50%
07.03	OFICINA DE LOGÍSTICA	2	875,575	100%	50%
07.04	OFICINA DE SERVICIOS GENERALES Y MANTENIMIENTO	7	1,209,103	102%	37%
07.05	OFICINA DE GESTIÓN TECNOLÓGICA HOSPITALARIA	3	262,003	83%	32%
08	OFICINA DE COMUNICACIONES	3	839,846	100%	63%
09	OFICINA DE ESTADÍSTICA E INFORMÁTICA	3	1,624,726	131%	37%
10	OFICINA DE APOYO A LA CAPACITACIÓN, DOCENCIA E INVESTIGACIÓN	3	355,520	100%	53%
11	OFICINA DE SEGUROS	4	782,854	100%	32%
12	DPTO. DE MEDICINA INTERNA	3	3,273,461	100%	41%
13	DEPARTAMENTO DE ESPECIALIDADES MÉDICAS	106	14,068,295	104%	50%
14	DEPARTAMENTO DE CIRUGÍA	47	9,001,353	103%	49%
15	DEPARTAMENTO DE CIRUGÍA DE TÓRAX Y CARDIOVASCULAR	8	2,025,494	108%	46%
16	DEPARTAMENTO DE PEDIATRÍA	51	8,128,841	99%	44%
17	DEPARTAMENTO DE GINECO OBSTETRICIA	58	6,689,331	103%	47%
18	DEPARTAMENTO DE ANESTESIOLOGÍA Y CENTRO QUIRÚRGICO	5	373,048	110%	30%
19	DEPARTAMENTO DE EMERGENCIA Y CUIDADOS CRÍTICOS	11	11,483,445	96%	39%
20	DEPARTAMENTO DE CONSULTA EXTERNA	2	48,971	100%	50%
21	DEPARTAMENTO DE PATOLOGÍA CLÍNICA Y ANATOMÍA PATOLÓGICA	4	1,329,634	102%	38%
22	DEPARTAMENTO DE BANCO DE SANGRE Y HEMOTERAPIA	4	1,054,366	101%	38%
23	DEPARTAMENTO DE DIAGNÓSTICO POR IMÁGENES	3	1,429,927	98%	45%
24	DEPARTAMENTO DE ENFERMERÍA	16	6,005,759	97%	48%
25	DEPARTAMENTO DE ODONTOESTOMATOLOGÍA	24	521,849	93%	42%
26	DEPARTAMENTO DE FARMACIA	4	5,348,873	109%	55%
27	DEPARTAMENTO DE NUTRICIÓN	3	2,279,158	102%	50%
28	DEPARTAMENTO DE SERVICIO SOCIAL	1	889,298	100%	47%
	TOTAL	404	118,159,483		

1/ Se contabilizan AO/inversiones con meta física anual mayor a cero.
2/ Sumatoria del seguimiento financiero de AO/inversiones, durante los meses comprendidos en el periodo en evaluación.
3/ Se calcula como el promedio simple de la ejecución de las AO/Inversión, respecto a su meta semestral, agrupadas por CC.
4/ Se calcula como el promedio simple de la ejecución de las AO/Inversión, respecto a su meta anual, agrupadas por CC.

Fuente: Información del aplicativo CEPLAN V.01.

MINISTERIO DE SALUD - Hospital Nacional "Dos de Mayo" - U.E.P.E. EQUIPO DE PLANES

MINISTERIO DE SALUD - Hospital Nacional "Dos de Mayo" - O.E.P.E.

000 37

martes, 23 de agosto de 2022

REPORTE DE SEGUIMIENTO DEL PLAN OPERATIVO INSTITUCIONAL

Año : 2022

SECTOR : **11 - SALUD**

PLIEGO : **011 - M. DE SALUD**

UE: **000144 - HOSPITAL NACIONAL DOS DE MAYO**

CC: **Todos**

☑ PORCENTAJE DE AVANCES TRUNCADOS AL 100%

Exportar Excel Imprimir

OBJETIVO ESTRATEGICO / ACCION ESTRATÉGICA / ACTIVIDAD OPERATIVA	NIVEL DE PRIORIDAD	UNIDAD MEDIDA	TIPO DE AGREGACIÓN	PROG./ EJE.	FISICO Ene	Feb	Mar	Abr	May	Jun	AVANCE ACUMULADO.	AVANCE % ACUMULADO	FINANCIERO Ene	Feb	Mar	Abr	May	Jun	AVANCE ACUMULADO
OEI.01 PREVENIR; VIGILAR; CONTROLAR Y REDUCIR EL IMPACTO DE LAS ENFERMEDADES; DAÑOS Y CONDICIONES QUE AFECTAN LA SALUD DE LA POBLACIÓN; CON ÉNFASIS EN LAS PRIORIDADES NACIONALES																			
AEI.01.01 VACUNACIÓN COMPLETA EN NIÑAS Y NIÑOS MENORES DE 15 MESES DE EDAD; Y EN NIÑAS ENTRE 9 Y 13 AÑOS; CON COBERTURAS ÓPTIMAS.																			
AOI00014400167 - 3325401 - VACUNACION NIÑO < 1 AÑO	Muy Alta	NIÑO PROTEGIDO	Acumulado Anual	PROG.	16.00	16.00	17.00	16.00	16.00	17.00	98.00	100.00	2,951.09	4,123.61	7,473.50	3,610.59	3,517.38	3,522.55	25,198.72
				EJEC.	17.00	24.00	45.00	19.00	20.00	17.00	142.00		2,951.09	4,123.61	7,473.50	3,610.59	3,517.38	3,522.55	25,198.72
AOI00014400168 - 3325402 - VACUNACION NIÑO = 1 AÑOS	Muy Alta	NIÑO PROTEGIDO	Acumulado Anual	PROG.	15.00	15.00	14.00	15.00	15.00	14.00	88.00	100.00	1,909.53	3,436.34	3,487.63	2,470.41	3,341.50	3,346.43	17,991.84
				EJEC.	11.00	20.00	21.00	13.00	19.00	14.00	98.00		1,909.53	3,436.34	3,487.63	2,470.41	3,341.50	3,346.43	17,991.84
AOI00014400169 - 3325404 - VACUNACION NIÑO RECIEN NACIDO	Muy Alta	NIÑO PROTEGIDO	Acumulado Anual	PROG.	215.00	190.00	200.00	200.00	215.00	215.00	1,235.00	98.54	36,628.24	31,614.29	31,720.87	38,386.32	37,460.03	37,515.24	213,324.99
				EJEC.	211.00	184.00	191.00	202.00	213.00	216.00	1,217.00		36,628.24	31,614.29	31,720.87	38,386.32	37,460.03	37,515.24	213,324.99
AOI00014400170 - 3325403 - VACUNACION NIÑO = 4 AÑOS	Muy Alta	NIÑO PROTEGIDO	Acumulado Anual	PROG.	8.00	12.00	8.00	5.00	5.00	5.00	43.00	100.00	1,388.75	2,749.07	1,328.62	760.12	703.47	704.51	7,634.54
				EJEC.	8.00	16.00	8.00	4.00	4.00	3.00	43.00		1,388.75	2,749.07	1,328.62	760.12	703.47	704.51	7,634.54

MINISTERIO DE SALUD - Hospital Nacional "Dos de Mayo" - EQUIPO DE PLANES

MINISTERIO DE SALUD - Hospital Nacional "Dos de Mayo" - E.P.E.

AOI00014400171 - 3325405 - VACUNACION NIÑO = 2 AÑOS	Muy Alta	NIÑO PROTEGIDO	Acumulado Anual	PROG.	2.00	0.00	4.00	1.00	2.00	1.00	10.00	80.00	347.19	0.00	664.32	0.00	175.87	176.13	1,363.51
				EJEC.	2.00	0.00	4.00	0.00	1.00	1.00	8.00		347.19	0.00	664.32	0.00	175.87	176.13	1,363.51
AOI00014400172 - 3325406 - VACUNACION NIÑO = 3 AÑOS	Muy Alta	NIÑO PROTEGIDO	Acumulado Anual	PROG.	0.00	1.00	2.00	1.00	1.00	2.00	7.00	85.71	0.00	171.81	332.16	190.04	175.87	176.13	1,046.01
				EJEC.	0.00	1.00	2.00	1.00	1.00	1.00	6.00		0.00	171.81	332.16	190.04	175.87	176.13	1,046.01
AOI00014400173 - 3325407 - VACUNACION NIÑO DE MADRE VIH	Muy Alta	NIÑO PROTEGIDO	Acumulado Anual	PROG.	0.00	0.00	1.00	0.00	0.00	1.00	2.00	100.00	0.00	0.00	166.08	0.00	0.00	0.00	166.08
				EJEC.	0.00	0.00	1.00	0.00	0.00	1.00	2.00		0.00	0.00	166.08	0.00	0.00	0.00	166.08
AOI00014400174 - 3325408 - ATENCION DE LAS REACCIONES ADVERSAS A LAS VACUNAS	Muy Alta	CASO TRATADO	Acumulado Anual	PROG.	0.00	0.00	0.00	0.00	0.00	1.00	1.00	0.00	0.00	0.00	0.00	0.00	0.00	0.00	0.00
				EJEC.	0.00	0.00	0.00	0.00	0.00	0.00	0.00		0.00	0.00	0.00	0.00	0.00	0.00	0.00
										EJECUCIÓN FÍSICA POR AEI.01.01:		83.0					EJECUCIÓN FINANCIERA POR AEI.01.01:		266,725.69

AEI.01.02 PREVENCIÓN Y CONTROL DE ENFERMEDADES TRANSMISIBLES; FORTALECIDOS; CON ÉNFASIS EN LAS PRIORIDADES SANITARIAS NACIONALES.

AOI00014400023 - 4395701 - SERVICIOS DE ATENCION DE TUBERCULOSIS CON MEDIDAS DE CONTROL DE INFECCIONES Y BIOSEGURIDAD EN EL PERSONAL DE SALUD	Muy Alta	TRABAJADOR PROTEGIDO	Acumulado Anual	PROG.	270.00	270.00	270.00	270.00	270.00	270.00	1,620.00	100.00	50,446.01	47,709.40	201,151.50	118,631.14	54,691.83	161,000.86	633,630.74
				EJEC.	270.00	270.00	270.00	270.00	270.00	270.00	1,620.00		50,446.01	47,709.40	201,151.50	118,631.14	54,691.83	161,000.86	633,630.74
AOI00014400086 - 4398401 - PERSONA EXPUESTA A RABIA RECIBE ATENCION INTEGRAL	Muy Alta	PERSONA TRATADA	Acumulado Anual	PROG.	1.00	3.00	1.00	4.00	0.00	2.00	11.00	100.00	1,478.00	1,643.02	1,428.51	2,345.09	0.00	0.00	6,894.62
				EJEC.	1.00	3.00	1.00	4.00	0.00	3.00	12.00		1,478.00	1,643.02	1,428.51	2,345.09	0.00	0.00	6,894.62
AOI00014400089 - 4398404 - TRATAMIENTO DE PERSONAS CON DIAGNOSTICO DE ACCIDENTE POR ARACNIDOS	Muy Alta	PERSONA TRATADA	Acumulado Anual	PROG.	0.00	1.00	0.00	1.00	0.00	1.00	3.00	66.67	0.00	547.67	0.00	586.27	0.00	0.00	1,133.94
				EJEC.	0.00	1.00	0.00	1.00	0.00	0.00	2.00		0.00	547.67	0.00	586.27	0.00	0.00	1,133.94
AOI00014400091 - 4398406 - TRATAMIENTO DE PERSONAS CON DIAGNOSTICO DE ACCIDENTE POR OFIDISMO	Muy Alta	PERSONA TRATADA	Acumulado Anual	PROG.	0.00	1.00	0.00	0.00	0.00	1.00	2.00	50.00	0.00	547.67	0.00	0.00	0.00	0.00	547.67
				EJEC.	0.00	1.00	0.00	0.00	0.00	0.00	1.00		0.00	547.67	0.00	0.00	0.00	0.00	547.67
AOI00014400104 - 4398426 - PERSONA TRATADA CON DIAGNOSTICO DE CISTICERCOSIS	Muy Alta	PERSONA TRATADA	Acumulado Anual	PROG.	1.00	0.00	0.00	0.00	0.00	0.00	1.00	100.00	1,478.01	0.00	0.00	0.00	0.00	0.00	1,478.01
				EJEC.	1.00	0.00	0.00	0.00	0.00	0.00	1.00		1,478.01	0.00	0.00	0.00	0.00	0.00	1,478.01
AOI00014400547 - 4398430 - PERSONA TRATADA CON DIAGNOSTICO DE EQUINOCOCOSIS	Muy Alta	PERSONA TRATADA	Acumulado Anual	PROG.	0.00	0.00	1.00	0.00	1.00	0.00	2.00	100.00	0.00	0.00	1,428.51	0.00	2,931.36	2,821.35	7,181.22
				EJEC.	0.00	0.00	1.00	0.00	1.00	0.00	2.00		0.00	0.00	1,428.51	0.00	2,931.36	2,821.35	7,181.22
AOI00014400709 - 4397401 - ATENCION CURATIVA DE TB Y DIABETES MELLITUS	Muy Alta	PERSONA TRATADA	Acumulado Anual	PROG.	6.00	6.00	6.00	6.00	6.00	6.00	36.00	100.00	1,887.35	3,635.54	2,029.57	3,538.62	2,096.64	2,081.38	15,269.10
				EJEC.	6.00	9.00	5.00	10.00	5.00	12.00	47.00		1,887.35	3,635.54	2,029.57	3,538.62	2,096.64	2,081.38	15,269.10
AOI00014400710 - 4397403 - ATENCION DE TB E INSUFICIENCIA RENAL	Muy Alta	PERSONA TRATADA	Acumulado Anual	PROG.	1.00	1.00	1.00	1.00	1.00	1.00	6.00	66.67	0.00	403.95	405.91	0.00	0.00	0.00	809.86
				EJEC.	1.00	1.00	1.00	0.00	0.00	1.00	4.00		0.00	403.95	405.91	0.00	0.00	0.00	809.86

MINISTERIO DE SALUD - Hospital Nacional "Dos de Mayo" - U.E.P.E. EQUIPO DE PLANES

MINISTERIO DE SALUD - Hospital Nacional "Dos de Mayo" - D.E.P.E.

HEPATITIS B QUE RECIBE SEGUIMIENTO Y MONITOREO				EJEC.	7.00	12.00	22.00	5.00	8.00	8.00	62.00		0.00	0.00	0.00	1,800.00	2,468.57	776.37	5,044.94
AOI00014400617 - 0067302 - POBLACIÓN CON DIAGNOSTICO DE HEPATITIS B CRÓNICA QUE RECIBEN ATENCIÓN INTEGRAL	Muy Alta	PERSONA TRATADA	Acumulado Anual	PROG.	0.00	1.00	0.00	0.00	5.00	4.00	10.00	70.00	0.00	0.00	0.00	0.00	617.14	194.09	811.23
				EJEC.	0.00	1.00	0.00	0.00	2.00	4.00	7.00		0.00	0.00	0.00	0.00	617.14	194.09	811.23
AOI00014400654 - 4398312 - PERSONA PROTEGIDA CON VACUNA ANTIAMARILICA	Muy Alta	PERSONA PROTEGIDA	Acumulado Anual	PROG.	15.00	25.00	25.00	20.00	15.00	20.00	120.00	100.00	15,673.60	12,494.27	14,318.79	7,835.72	5,995.13	6,140.82	62,458.33
				EJEC.	16.00	34.00	26.00	21.00	16.00	23.00	136.00		15,673.60	12,494.27	14,318.79	7,835.72	5,995.13	6,140.82	62,458.33
AOI00014400659 - 4398301 - LOCALIZACION Y DIAGNOSTICO DE CASOS DE MALARIA	Muy Alta	PERSONA DIAGNOSTICADA	Acumulado Anual	PROG.	0.00	2.00	0.00	0.00	3.00	0.00	5.00	100.00	0.00	734.96	0.00	0.00	1,057.96	1,083.69	2,876.61
				EJEC.	0.00	2.00	0.00	0.00	3.00	0.00	5.00		0.00	734.96	0.00	0.00	1,057.96	1,083.69	2,876.61
AOI00014400611 - 4397303 - DESPISTAJE Y DIAGNOSTICO PARA PACIENTES CON TB E INSUFICIENCIA RENAL	Muy Alta	PERSONA ATENDIDA	Acumulado Anual	PROG.	7.00	7.00	7.00	7.00	7.00	7.00	42.00	100.00	0.00	0.00	7,727.12	0.00	4,449.29	15,296.29	27,472.70
				EJEC.	6.00	5.00	9.00	10.00	6.00	6.00	42.00		0.00	0.00	7,727.12	0.00	4,449.29	15,296.29	27,472.70
AOI00014400612 - 4397304 - DESPISTAJE Y DIAGNOSTICO DE TB Y ASMA	Muy Alta	PERSONA ATENDIDA	Acumulado Anual	PROG.	10.00	10.00	10.00	10.00	10.00	10.00	60.00	100.00	0.00	0.00	12,019.96	0.00	13,347.87	45,888.87	71,256.70
				EJEC.	9.00	11.00	14.00	17.00	18.00	15.00	84.00		0.00	0.00	12,019.96	0.00	13,347.87	45,888.87	71,256.70
AOI00014400647 - 4397305 - DESPISTAJE Y DIAGNOSTICO DE TB Y EPOC	Muy Alta	PERSONA ATENDIDA	Acumulado Anual	PROG.	15.00	15.00	15.00	15.00	15.00	15.00	90.00	100.00	0.00	0.00	20,605.64	0.00	15,572.52	53,537.01	89,715.17
				EJEC.	7.00	10.00	24.00	15.00	21.00	15.00	92.00		0.00	0.00	20,605.64	0.00	15,572.52	53,537.01	89,715.17
AOI00014400591 - PREVENCION, CONTROL, DIAGNOSTICO Y TRATAMIENTO DE CORONAVIRUS	Muy Alta	ATENCION	Acumulado Anual	PROG.	1,000.00	500.00	500.00	500.00	500.00	500.00	3,500.00	100.00	0.00	0.00	0.00	316,535.18	1,390,036.47	800,515.26	2,507,086.91
				EJEC.	1542.00	367.00	582.00	473.00	501.00	679.00	4,144.00		0.00	0.00	0.00	316,535.18	1,390,036.47	800,515.26	2,507,086.91
AOI00014400608 - 4396103 - PERSONAS CON EXPOSICIÓN NO OCUPACIONAL AL VIH QUE RECIBEN ATENCIÓN PREVENTIVA	Muy Alta	PERSONA ATENDIDA	Acumulado Anual	PROG.	3.00	2.00	3.00	3.00	3.00	2.00	16.00	81.25	0.00	0.00	0.00	0.00	0.00	0.00	0.00
				EJEC.	2.00	1.00	3.00	3.00	2.00	2.00	13.00		0.00	0.00	0.00	0.00	0.00	0.00	0.00
AOI00014400609 - 4396105 - PERSONAS CON EXPOSICIÓN OCUPACIONAL AL VIH Y HEPATITIS B, QUE RECIBEN ATENCIÓN PREVENTIVA	Muy Alta	PERSONA ATENDIDA	Acumulado Anual	PROG.	2.00	5.00	5.00	5.00	5.00	4.00	26.00	96.15	0.00	0.00	0.00	0.00	0.00	0.00	0.00
				EJEC.	1.00	7.00	3.00	5.00	3.00	6.00	25.00		0.00	0.00	0.00	0.00	0.00	0.00	0.00
AOI00014400607 - 4397103 - NIÑOS CON SÍFILIS CONGÉNITA QUE RECIBEN ATENCIÓN INTEGRAL	Muy Alta	NIÑO ATENDIDO	Acumulado Anual	PROG.	0.00	1.00	0.00	0.00	0.00	1.00	2.00	100.00	15,368.24	14,469.49	16,715.24	24,441.26	22,613.46	21,014.56	114,622.25
				EJEC.	0.00	1.00	0.00	0.00	0.00	1.00	2.00		15,368.24	14,469.49	16,715.24	24,441.26	22,613.46	21,014.56	114,622.25
AOI00014400127 - 4397201 - ATENCIÓN CURATIVA PARA PAT CON ESQUEMAS PARA TB XDR	Muy Alta	PERSONA TRATADA	Acumulado Anual	PROG.	4.00	4.00	4.00	4.00	4.00	4.00	24.00	100.00	52,895.15	60,165.59	62,305.10	60,657.44	62,498.33	81,939.70	380,461.31
				EJEC.	2.00	5.00	3.00	5.00	5.00	5.00	25.00		52,895.15	60,165.59	62,305.10	60,657.44	62,498.33	81,939.70	380,461.31
AOI00014400564 - 4396201 - IDENTIFICACION Y EXAMEN DE SINTOMATICOS	Muy Alta	PERSONA ATENDIDA	Acumulado Anual	PROG.	550.00	550.00	550.00	550.00	550.00	550.00	3,300.00	100.00	36,724.82	23,351.81	25,312.04	24,795.83	25,350.30	95,906.01	231,440.81
				EJEC.															

MINISTERIO DE SALUD - Hospital Nacional "Dos de Mayo" - U.E.P.E. EQUIPO DE PLANES

MINISTERIO DE SALUD - Hospital Nacional "Dos de Mayo" - O.E.P.E.

AOI00014400711 - 4397404 - ATENCION CURATIVA DE ASMA / EPOC	Muy Alta	PERSONA TRATADA	Acumulado Anual	PROG.	25.00	25.00	25.00	25.00	25.00	25.00	150.00	84.67	9,059.27	6,059.23	9,741.94	8,492.69	10,063.85	9,990.63	53,407.61
				EJEC.	14.00	15.00	24.00	24.00	24.00	26.00	127.00		9,059.27	6,059.23	9,741.94	8,492.69	10,063.85	9,990.63	53,407.61
AOI00014400721 - 0067305 - POBLACIÓN CON DIAGNÓSTICO DE HEPATITIS C QUE RECIBE ATENCIÓN INTEGRAL	Muy Alta	PERSONA TRATADA	Acumulado Anual	PROG.	0.00	2.00	2.00	2.00	2.00	1.00	9.00	66.67	0.00	0.00	0.00	514.29	981.82	308.78	1,804.89
				EJEC.	0.00	1.00	2.00	1.00	2.00	0.00	6.00		0.00	0.00	0.00	514.29	981.82	308.78	1,804.89
AOI00014400722 - 0067306 - POBLACIÓN DE RIESGO QUE RECIBE TAMIZAJE PARA HEPATITIS C	Muy Alta	PERSONA TAMIZADA	Acumulado Anual	PROG.	15.00	15.00	15.00	15.00	20.00	20.00	100.00	100.00	0.00	0.00	0.00	10,285.71	9,818.18	3,087.82	23,191.71
				EJEC.	15.00	12.00	20.00	20.00	20.00	14.00	101.00		0.00	0.00	0.00	10,285.71	9,818.18	3,087.82	23,191.71
AOI00014400734 - PLANILLA DE PAGO PERSONAL CAS COVID	Muy Alta	PLANILLA	Acumulado Anual	PROG.	1.00	1.00	1.00	1.00	1.00	1.00	6.00	100.00	3,819,959.75	3,893,021.72	3,899,407.64	3,843,371.98	3,786,430.26	4,578,943.48	23,821,134.83
				EJEC.	1.00	1.00	1.00	1.00	1.00	1.00	6.00		3,819,959.75	3,893,021.72	3,899,407.64	3,843,371.98	3,786,430.26	4,578,943.48	23,821,134.83
AOI00014400660 - 4398304 - DETECCION Y DIAGNOSTICO DE CASO PROBABLE DE DENGUE	Muy Alta	PERSONA DIAGNOSTICADA	Acumulado Anual	PROG.	0.00	0.00	1.00	3.00	3.00	0.00	7.00	100.00	0.00	0.00	550.73	1,119.38	1,057.96	1,083.67	3,811.74
				EJEC.	0.00	0.00	1.00	3.00	3.00	0.00	7.00		0.00	0.00	550.73	1,119.38	1,057.96	1,083.67	3,811.74
AOI00014400662 - 4398313 - DIAGNOSTICO Y TRATAMIENTO DE LOS CASOS DE FIEBRE AMARILLA	Muy Alta	PERSONA DIAGNOSTICADA	Acumulado Anual	PROG.	0.00	0.00	0.00	0.00	0.00	0.00	S.P.	S.P.	0.00	0.00	0.00	0.00	0.00	0.00	0.00
				EJEC.	0.00	0.00	0.00	0.00	0.00	0.00	0.00		0.00	0.00	0.00	0.00	0.00	0.00	0.00
AOI00014400663 - 4398314 - LOCALIZACION Y DIAGNOSTICO DE CASOS DE LEISHMANIOSIS CUTANEA Y MUCOCUTANEA	Muy Alta	PERSONA DIAGNOSTICADA	Acumulado Anual	PROG.	0.00	1.00	0.00	2.00	2.00	0.00	5.00	100.00	0.00	367.48	0.00	746.26	705.31	722.44	2,541.49
				EJEC.	0.00	1.00	0.00	2.00	2.00	0.00	5.00		0.00	367.48	0.00	746.26	705.31	722.44	2,541.49
AOI00014400673 - 4398315 - TRATAMIENTO DE CASOS DE LEISHMANIOSIS CUTANEO Y MUCOCUTANEA CON DROGAS DE 1RA LINEA	Muy Alta	PERSONA TRATADA	Acumulado Anual	PROG.	0.00	1.00	0.00	2.00	2.00	0.00	5.00	100.00	0.00	367.48	0.00	746.26	705.31	722.44	2,541.49
				EJEC.	0.00	1.00	0.00	2.00	2.00	0.00	5.00		0.00	367.48	0.00	746.26	705.31	722.44	2,541.49
AOI00014400684 - 4396505 - ATENCION DE LAS REACCIONES ADVERSAS A FARMACOS ANTITUBERCULOSOS	Muy Alta	PERSONA TRATADA	Acumulado Anual	PROG.	7.00	7.00	7.00	7.00	7.00	7.00	42.00	64.29	4,382.92	5,407.22	2,376.36	3,469.50	4,762.43	18,584.58	38,983.01
				EJEC.	5.00	6.00	2.00	4.00	5.00	5.00	27.00		4,382.92	5,407.22	2,376.36	3,469.50	4,762.43	18,584.58	38,983.01
AOI00014400685 - 4396506 - ATENCION DE COMPLICACIONES QUE REQUIEREN HOSPITALIZACION DE PACIENTES EN TRATAMIENTO	Muy Alta	PERSONA TRATADA	Acumulado Anual	PROG.	33.00	33.00	33.00	33.00	33.00	33.00	198.00	100.00	34,186.75	33,344.54	48,715.53	41,634.04	36,194.51	141,242.87	335,318.24
				EJEC.	39.00	37.00	41.00	48.00	38.00	41.00	244.00		34,186.75	33,344.54	48,715.53	41,634.04	36,194.51	141,242.87	335,318.24
AOI00014400614 - 0067301 - POBLACIÓN GENERAL QUE RECIBE TAMIZAJE PARA HEPATITIS B	Muy Alta	PERSONA TAMIZADA	Acumulado Anual	PROG.	0.00	0.00	0.00	25.00	25.00	25.00	75.00	66.67	0.00	0.00	0.00	9,000.00	7,714.29	2,426.14	19,140.43
				EJEC.	0.00	0.00	0.00	25.00	25.00	0.00	50.00		0.00	0.00	0.00	9,000.00	7,714.29	2,426.14	19,140.43
AOI00014400615 - 0067304 - NIÑOS EXPUESTOS A HEPATITIS B QUE RECIBEN ATENCIÓN INTEGRAL	Muy Alta	NIÑO ATENDIDO	Acumulado Anual	PROG.	0.00	0.00	1.00	0.00	0.00	1.00	2.00	100.00	0.00	0.00	0.00	0.00	0.00	0.00	0.00
				EJEC.	0.00	0.00	1.00	0.00	0.00	1.00	2.00		0.00	0.00	0.00	0.00	0.00	0.00	0.00
AOI00014400616 - 0067303 - POBLACIÓN CON	Muy Alta	PERSONA ATENDIDA	Acumulado Anual	PROG.	5.00	10.00	20.00	5.00	10.00	10.00	60.00	100.00	0.00	0.00	0.00	1,800.00	2,468.57	776.37	5,044.94

000 41

MINISTERIO DE SALUD - Hospital Nacional "Dos de Mayo" - UPE: EQUIPO DE PLANES

MINISTERIO DE SALUD - Hospital Nacional "Dos de Mayo" - O.E.P.E.

RESPIRATORIOS EN LAS ATENCIONES A PERSONAS > 15 AÑOS Y POBLACION VULNERABLE					588.00	503.00	616.00	505.00	514.00	752.00	3,478.00		36,724.82	23,351.81	25,312.04	24,795.83	25,350.30	95,906.01	231,440.81
AOI00014400565 - 4396202 - SEGUIMIENTO DIAGNOSTICO AL SINTOMATICOS RESPIRATORIOS CON 2 RESULTADOS DE BACILOSCOPIA NEGATIVA	Muy Alta	PERSONA ATENDIDA	Acumulado Anual	PROG.	130.00	130.00	130.00	130.00	130.00	130.00	780.00	81.15	7,557.32	4,131.83	4,684.37	5,302.87	4,488.09	16,979.47	43,143.95
				EJEC.	121.00	89.00	114.00	108.00	91.00	110.00	633.00		7,557.32	4,131.83	4,684.37	5,302.87	4,488.09	16,979.47	43,143.95
AOI00014400567 - 4397301 - DESPISTAJE Y DIAGNOSTICO DE TB Y VIH/SIDA	Muy Alta	PERSONA ATENDIDA	Acumulado Anual	PROG.	25.00	25.00	25.00	25.00	25.00	25.00	150.00	100.00	0.00	0.00	24,039.91	0.00	20,021.80	68,833.30	112,895.01
				EJEC.	26.00	27.00	28.00	28.00	27.00	26.00	162.00		0.00	0.00	24,039.91	0.00	20,021.80	68,833.30	112,895.01
AOI00014400610 - 4397302 - DESPISTAJE Y DIAGNOSTICO PARA PACIENTES CON TB Y DIABETES MELLITUS	Muy Alta	PERSONA ATENDIDA	Acumulado Anual	PROG.	20.00	20.00	20.00	20.00	20.00	20.00	120.00	100.00	0.00	0.00	17,171.37	0.00	15,572.52	53,537.01	86,280.90
				EJEC.	21.00	21.00	20.00	28.00	21.00	20.00	131.00		0.00	0.00	17,171.37	0.00	15,572.52	53,537.01	86,280.90
AOI00014400122 - 4396902 - ADULTOS Y JÓVENES CON DIAGNÓSTICO DE VIH QUE RECIBEN ATENCIÓN INTEGRAL	Muy Alta	PERSONA ATENDIDA	Acumulado Anual	PROG.	35.00	35.00	35.00	35.00	35.00	40.00	215.00	100.00	0.00	0.00	0.00	50,386.00	10,800.00	48,811.60	109,997.60
				EJEC.	30.00	44.00	44.00	32.00	38.00	38.00	226.00		0.00	0.00	0.00	50,386.00	10,800.00	48,811.60	109,997.60
AOI00014400582 - 4396901 - NIÑOS Y ADOLESCENTES CON DIAGNÓSTICO DE VIH QUE RECIBEN ATENCIÓN INTEGRAL	Muy Alta	PERSONA ATENDIDA	Acumulado Anual	PROG.	0.00	0.00	0.00	0.00	0.00	1.00	1.00	0.00	0.00	0.00	0.00	0.00	0.00	0.00	0.00
				EJEC.	0.00	0.00	0.00	0.00	0.00	0.00	0.00		0.00	0.00	0.00	0.00	0.00	0.00	0.00
AOI00014400123 - 4397001 - GESTANTES CON DIAGNOSTICO DE VIH QUE RECIBEN ATENCION INTEGRAL	Muy Alta	GESTANTE ATENDIDA	Acumulado Anual	PROG.	0.00	4.00	4.00	4.00	4.00	3.00	19.00	89.47	3,228.00	3,903.00	3,343.50	10,016.00	6,678.75	10,093.05	37,262.30
				EJEC.	0.00	4.00	3.00	1.00	6.00	3.00	17.00		3,228.00	3,903.00	3,343.50	10,016.00	6,678.75	10,093.05	37,262.30
AOI00014400124 - 4397002 - NIÑOS EXPUESTOS AL VIH QUE RECIBEN ATENCIÓN INTEGRAL	Muy Alta	NIÑO ATENDIDO	Acumulado Anual	PROG.	0.00	0.00	1.00	0.00	2.00	2.00	5.00	100.00	1,076.00	0.00	1,114.50	0.00	2,226.25	3,364.35	7,781.10
				EJEC.	0.00	0.00	1.00	0.00	2.00	2.00	5.00		1,076.00	0.00	1,114.50	0.00	2,226.25	3,364.35	7,781.10
AOI00014400125 - 4397101 - GESTANTES CON DIAGNOSTICO DE SÍFILIS Y SUS PAREJAS QUE RECIBEN ATENCIÓN INTEGRAL	Muy Alta	GESTANTE ATENDIDA	Acumulado Anual	PROG.	0.00	0.00	0.00	0.00	0.00	0.00	S.P.	S.P.	0.00	0.00	0.00	0.00	0.00	0.00	0.00
				EJEC.	0.00	0.00	0.00	0.00	0.00	0.00	0.00		0.00	0.00	0.00	0.00	0.00	0.00	0.00
AOI00014400126 - 4397102 - NIÑOS EXPUESTOS A SÍFILIS QUE RECIBEN ATENCIÓN INTEGRAL	Muy Alta	NIÑO ATENDIDO	Acumulado Anual	PROG.	0.00	0.00	0.00	0.00	0.00	0.00	S.P.	S.P.	0.00	0.00	0.00	0.00	0.00	0.00	0.00
				EJEC.	0.00	0.00	0.00	0.00	0.00	0.00	0.00		0.00	0.00	0.00	0.00	0.00	0.00	0.00
AOI00014400109 - 4396302 - ADMINISTRACION DE TERAPIA PREVENTIVA	Muy Alta	PERSONA TRATADA	Acumulado Anual	PROG.	1.00	0.00	1.00	0.00	1.00	1.00	4.00	100.00	9,050.00	8,650.00	9,763.28	9,754.00	9,754.00	22,744.24	69,715.52
				EJEC.	2.00	0.00	1.00	0.00	1.00	2.00	6.00		9,050.00	8,650.00	9,763.28	9,754.00	9,754.00	22,744.24	69,715.52
AOI00014400110 - 4396401 - DIAGNOSTICO DE TUBERCULOSIS PULMONAR	Muy Alta	PERSONA DIAGNOSTICADA	Acumulado Anual	PROG.	30.00	30.00	30.00	30.00	30.00	30.00	180.00	100.00	38,952.06	35,328.20	75,746.01	77,107.64	59,699.36	212,851.16	499,684.43
				EJEC.	27.00	26.00	28.00	38.00	39.00	45.00	203.00		38,952.06	35,328.20	75,746.01	77,107.64	59,699.36	212,851.16	499,684.43
AOI00014400111 - 4396402 - DIAGNOSTICO DE	Muy Alta	PERSONA DIAGNOSTICADA	Acumulado Anual	PROG.	20.00	20.00	20.00	20.00	20.00	10.00	110.00	90.91	28,853.37	32,610.65	43,283.43	28,408.08	13,776.78	49,119.49	196,051.80
				EJEC.	20.00	24.00	16.00	14.00	9.00	17.00	100.00		28,853.37	32,610.65	43,283.43	28,408.08	13,776.78	49,119.49	196,051.80

MINISTERIO DE SALUD - Hospital Nacional "Dos de Mayo" - U.E.P. EQUIPO DE PLANES

MINISTERIO DE SALUD - Hospital Nacional "Dos de Mayo" - O.E.P.E.

TUBERCULOSIS EXTRA PULMONAR				EJEC.	[illegible]	[illegible]	[illegible]	[illegible]	[illegible]	[illegible]	[illegible]		[illegible]	[illegible]	[illegible]	[illegible]	[illegible]	[illegible]	[illegible]
AOI00014400119 - 4395901 - ORIENTACIÓN/CONSEJERÍA EN VIH Y PREVENCIÓN DE ITS A POBLACIÓN ADULTA Y JOVEN	Muy Alta	PERSONA INFORMADA	Acumulado Anual	PROG.	5.00	5.00	10.00	10.00	10.00	20.00	60.00	91.67	16,333.36	2,667.89	5,346.35	997.56	1,172.82	1,752.45	28,270.43
				EJEC.	2.00	4.00	10.00	8.00	11.00	20.00	55.00		16,333.36	2,667.89	5,346.35	997.56	1,172.82	1,752.45	28,270.43
AOI00014400120 - 4395902 - TAMIZAJE Y DIAGNOSTICO PARA VIH A POBLACIÓN ADULTA Y JOVEN	Muy Alta	PERSONA TAMIZADA	Acumulado Anual	PROG.	0.00	20.00	20.00	150.00	150.00	150.00	490.00	85.71	0.00	13,339.49	10,692.71	14,963.52	14,926.86	22,303.95	76,226.53
				EJEC.	0.00	20.00	20.00	120.00	140.00	120.00	420.00		0.00	13,339.49	10,692.71	14,963.52	14,926.86	22,303.95	76,226.53
AOI00014400121 - 4396801 - PERSONAS CON DIAGNOSTICO DE INFECCIÓN DE TRANSMISIÓN SEXUAL (ITS) QUE RECIBE TRATAMIENTO	Muy Alta	CASO TRATADO	Acumulado Anual	PROG.	2.00	1.00	10.00	8.00	8.00	8.00	37.00	94.59	64,675.70	61,647.84	64,042.84	64,458.08	67,224.61	71,577.16	393,626.23
				EJEC.	2.00	1.00	13.00	6.00	7.00	6.00	35.00		64,675.70	61,647.84	64,042.84	64,458.08	67,224.61	71,577.16	393,626.23
										EJECUCIÓN FÍSICA POR AEI.01.02:		89.9						EJECUCIÓN FINANCIERA POR AEI.01.02:	30,123,003.36

AEI.01.03 VIGILANCIA Y CONTROL DE LAS INFECCIONES ASOCIADAS A LA ATENCIÓN SANITARIA.

AOI00014400700 - VIGILANCIA Y CONTROL EPIDEMIOLOGICO	Muy Alta	ACCION	Acumulado Anual	PROG.	708.00	708.00	708.00	708.00	709.00	709.00	4,250.00	100.00	12,216.67	93,450.62	111,362.30	296,552.25	186,503.38	228,014.14	928,099.36
				EJEC.	708.00	708.00	709.00	708.00	708.00	940.00	4,481.00		12,216.67	93,450.62	111,362.30	296,552.25	186,503.38	228,014.14	928,099.36
										EJECUCIÓN FÍSICA POR AEI.01.03:		100.0						EJECUCIÓN FINANCIERA POR AEI.01.03:	928,099.36

AEI.01.05 PREVENCIÓN; DETECCIÓN PRECOZ Y ATENCIÓN INTEGRAL OPORTUNA DE LA ANEMIA EN NIÑAS Y NIÑOS MENORES DE 36 MESES; MUJERES ADOLESCENTES Y GESTANTES; Y DE LA DESNUTRICIÓN CRÓNICA INFANTIL.

AOI00014400695 - 3325508 - SEGUIMIENTO DEL NIÑO Y NIÑA DE ALTO RIESGO	Muy Alta	NIÑO ATENDIDO	Acumulado Anual	PROG.	4.00	4.00	4.00	4.00	4.00	4.00	24.00	83.33	26,545.02	32,166.77	33,564.32	56,292.25	31,426.55	51,855.05	231,849.96
				EJEC.	4.00	3.00	5.00	1.00	4.00	3.00	20.00		26,545.02	32,166.77	33,564.32	56,292.25	31,426.55	51,855.05	231,849.96
AOI00014400491 - 3331502 - SOB/ASMA	Muy Alta	CASO TRATADO	Acumulado Anual	PROG.	9.00	33.00	38.00	125.00	170.00	175.00	550.00	100.00	0.00	0.00	0.00	0.00	0.00	5,538.00	5,538.00
				EJEC.	9.00	33.00	38.00	122.00	173.00	310.00	685.00		0.00	0.00	0.00	0.00	0.00	5,538.00	5,538.00
AOI00014400619 - 3331501 - ANEMIA	Muy Alta	CASO TRATADO	Acumulado Anual	PROG.	1.00	14.00	2.00	35.00	52.00	100.00	204.00	66.18	0.00	0.00	7,000.00	0.00	0.00	0.00	7,000.00
				EJEC.	1.00	9.00	2.00	35.00	51.00	37.00	135.00		0.00	0.00	7,000.00	0.00	0.00	0.00	7,000.00
										EJECUCIÓN FÍSICA POR AEI.01.05:		83.2						EJECUCIÓN FINANCIERA POR AEI.01.05:	244,387.96

AEI.01.06 PREVENCIÓN; DETECCIÓN PRECOZ Y ATENCIÓN INTEGRAL; POR CURSO DE VIDA; DE ENFERMEDADES NO TRANSMISIBLES CON ÉNFASIS EN LAS PRIORIDADES SANITARIAS NACIONALES.

AOI00014400029 - 3329201 - ORIENTACION/CONSEJERIA EN SALUD SEXUAL Y REPRODUCTIVA	Muy Alta	PERSONA ATENDIDA	Acumulado Anual	PROG.	300.00	450.00	450.00	450.00	450.00	450.00	2,550.00	100.00	0.00	0.00	0.00	0.00	0.00	5,280.00	5,280.00
				EJEC.	342.00	457.00	484.00	458.00	525.00	504.00	2,770.00		0.00	0.00	0.00	0.00	0.00	5,280.00	5,280.00
AOI00014400031 - 3329203 - ATENCION PREGESTACIONAL	Muy Alta	PERSONA ATENDIDA	Acumulado Anual	PROG.	0.00	0.00	2.00	0.00	0.00	2.00	4.00	100.00	0.00	0.00	0.00	0.00	0.00	0.00	0.00
				EJEC.	0.00	0.00	2.00	0.00	0.00	2.00	4.00		0.00	0.00	0.00	0.00	0.00	0.00	0.00
AOI00014400032 - 3329404 - AMENAZA DE PARTO PREMATURO	Muy Alta	CASO TRATADO	Acumulado Anual	PROG.	10.00	10.00	10.00	10.00	10.00	10.00	60.00	100.00	2,563.39	3,857.96	6,830.94	2,908.86	4,789.96	13,636.63	34,587.74
				EJEC.	12.00	15.00	10.00	7.00	8.00	14.00	66.00		2,563.39	3,857.96	6,830.94	2,908.86	4,789.96	13,636.63	34,587.74
AOI00014400033 - 3329406	Muy Alta	CASO TRATADO	Acumulado Anual	PROG.	50.00	50.00	50.00	50.00	50.00	50.00	300.00	100.00	12,176.07	11,573.90	35,520.94	19,115.54	28,140.96	80,115.41	186,642.82

MINISTERIO DE SALUD - Hospital Nacional "Dos de Mayo" - JEFE: EQUIPO DE PLANES

MINISTERIO DE SALUD - Hospital Nacional "Dos de Mayo" - O.E.P.E.

- HEMORRAGIAS DE LA 1ER MITAD DEL EMBARAZO SIN LAPAROTOMIA				EJEC.	57.00	45.00	52.00	46.00	47.00	63.00	310.00		12,176.07	11,573.90	35,520.94	19,115.54	28,140.96	80,115.41	186,642.82
AOI00014400034 - 3329407 - HEMORRAGIA DE LA 2DA MITAD DEL EMBARAZO	Muy Alta	CASO TRATADO	Acumulado Anual	PROG.	6.00	6.00	6.00	6.00	6.00	6.00	36.00	80.56	1,708.92	1,543.19	2,732.38	1,246.67	2,394.98	6,818.34	16,444.48
				EJEC.	8.00	6.00	4.00	3.00	4.00	4.00	29.00		1,708.92	1,543.19	2,732.38	1,246.67	2,394.98	6,818.34	16,444.48
AOI00014400035 - 3329408 - HIPEREMESIS GRAVIDICA	Muy Alta	CASO TRATADO	Acumulado Anual	PROG.	10.00	10.00	10.00	10.00	10.00	10.00	60.00	71.67	2,136.15	2,057.58	4,098.57	2,908.89	4,191.21	11,932.09	27,324.49
				EJEC.	10.00	8.00	6.00	7.00	7.00	5.00	43.00		2,136.15	2,057.58	4,098.57	2,908.89	4,191.21	11,932.09	27,324.49
AOI00014400730 - 3329101 - AQV MASCULINO	Muy Alta	PAREJA PROTEGIDA	Acumulado Anual	PROG.	0.00	1.00	2.00	3.00	1.00	2.00	9.00	88.89	0.00	258.07	524.19	813.22	282.33	283.90	2,161.71
				EJEC.	0.00	1.00	2.00	3.00	1.00	1.00	8.00		0.00	258.07	524.19	813.22	282.33	283.90	2,161.71
AOI00014400731 - 3329102 - COMPLICACION AQV MASCULINO	Muy Alta	PACIENTE ATENDIDO	Acumulado Anual	PROG.	0.00	0.00	0.00	0.00	0.00	0.00	S.P.	S.P.	0.00	0.00	0.00	0.00	0.00	0.00	0.00
				EJEC.	0.00	0.00	0.00	0.00	0.00	0.00	0.00		0.00	0.00	0.00	0.00	0.00	0.00	0.00
AOI00014400632 - 3331401 - ATENCION EDA CON ALGUN GRADO DE DESHIDRATACION	Muy Alta	CASO TRATADO	Acumulado Anual	PROG.	20.00	29.00	6.00	10.00	5.00	5.00	75.00	93.33	62,321.93	62,272.55	70,072.44	71,627.03	71,787.33	70,776.91	408,858.19
				EJEC.	20.00	29.00	6.00	7.00	4.00	4.00	70.00		62,321.93	62,272.55	70,072.44	71,627.03	71,787.33	70,776.91	408,858.19
AOI00014400641 - 3331402 - ATENCION EDA CON DESHIDRATACION GRAVE SIN Y CON SHOCK	Muy Alta	CASO TRATADO	Acumulado Anual	PROG.	0.00	0.00	0.00	0.00	0.00	1.00	1.00	0.00	0.00	0.00	0.00	0.00	0.00	0.00	0.00
				EJEC.	0.00	0.00	0.00	0.00	0.00	0.00	0.00		0.00	0.00	0.00	0.00	0.00	0.00	0.00
AOI00014400653 - 3317202 - VACUNA ANTITETANICA A LA GESTANTE	Muy Alta	GESTANTE PROTEGIDA	Acumulado Anual	PROG.	5.00	5.00	5.00	5.00	5.00	5.00	30.00	100.00	1,164.06	803.80	1,138.47	775.13	920.79	1,088.27	5,890.52
				EJEC.	4.00	8.00	4.00	3.00	9.00	12.00	40.00		1,164.06	803.80	1,138.47	775.13	920.79	1,088.27	5,890.52
AOI00014400655 - 3317206 - ATENCION ODONTOLOGICA DE LA GESTANTE	Muy Alta	GESTANTE ATENDIDA	Acumulado Anual	PROG.	0.00	0.00	0.00	0.00	0.00	10.00	10.00	0.00	0.00	0.00	0.00	0.00	0.00	0.00	0.00
				EJEC.	0.00	0.00	0.00	0.00	0.00	0.00	0.00		0.00	0.00	0.00	0.00	0.00	0.00	0.00
AOI00014400667 - 0081601 - TAMIZAJE EN MUJER CON MAMOGRAFIA BILATERAL PARA DETECCION DE CANCER DE MAMA	Muy Alta	PERSONA TAMIZADA	Acumulado Anual	PROG.	100.00	100.00	147.00	147.00	147.00	147.00	788.00	94.80	11,067.60	13,547.43	80,780.28	34,851.03	35,996.33	17,436.22	193,678.89
				EJEC.	92.00	79.00	188.00	163.00	125.00	100.00	747.00		11,067.60	13,547.43	80,780.28	34,851.03	35,996.33	17,436.22	193,678.89
AOI00014400680 - ASISTENCIA TÉCNICA A UNIDADES ORGÁNICAS EN CAMPAÑAS INTRAMURALES DE PREVENCIÓN Y CONTROL DE ENFERMEDADES	Muy Alta	ACCION	Acumulado Anual	PROG.	0.00	1.00	6.00	2.00	4.00	2.00	15.00	100.00	44,664.14	44,707.69	47,459.73	48,086.68	45,061.23	68,098.40	298,077.87
				EJEC.	0.00	1.00	6.00	2.00	4.00	2.00	15.00		44,664.14	44,707.69	47,459.73	48,086.68	45,061.23	68,098.40	298,077.87
AOI00014400626 - 3331201 - EDA ACUOSA NO COMPLICADA	Muy Alta	CASO TRATADO	Acumulado Anual	PROG.	65.00	109.00	59.00	50.00	77.00	100.00	460.00	100.00	76,367.86	94,231.30	99,548.65	98,322.09	100,969.20	105,040.44	574,479.54
				EJEC.	65.00	109.00	59.00	47.00	75.00	106.00	461.00		76,367.86	94,231.30	99,548.65	98,322.09	100,969.20	105,040.44	574,479.54
AOI00014400627 - 3331203 - EDA DISENTERICA	Muy Alta	CASO TRATADO	Acumulado Anual	PROG.	4.00	5.00	4.00	5.00	4.00	4.00	26.00	76.92	3,524.67	4,322.53	5,061.80	4,183.92	1,346.25	1,400.54	19,839.71
				EJEC.	3.00	5.00	3.00	2.00	1.00	6.00	20.00		3,524.67	4,322.53	5,061.80	4,183.92	1,346.25	1,400.54	19,839.71
AOI00014400628 - 3331204	Muy Alta	CASO TRATADO	Acumulado Anual		1.00	0.00	1.00	0.00	1.00	1.00	4.00	100.00	1,174.89	0.00	1,687.26	0.00	1,346.25	1,400.54	5,608.94

MINISTERIO DE SALUD - Hospital Nacional "Dos de Mayo" - U.E.P.E. EQUIPO DE PLANES

MINISTERIO DE SALUD - Hospital Nacional "Dos de Mayo" - O.E.P.E.

- EDA PERSISTENTE				PROG.	1.00	0.00	1.00	0.00	1.00	1.00	4.00		1,174.89	0.00	1,687.26	0.00	1,346.25	1,400.54	5,608.94
				EJEC.															
A0I00014400629 - 3331301 - INFECCIONES RESPIRATORIAS AGUDAS CON COMPLICACIONES	Muy Alta	CASO TRATADO	Acumulado Anual	PROG.	8.00	2.00	4.00	11.00	25.00	25.00	75.00	96.00	48,136.55	54,166.82	50,637.58	59,994.04	29,144.89	29,595.35	271,675.23
				EJEC.	8.00	2.00	3.00	11.00	8.00	40.00	72.00		48,136.55	54,166.82	50,637.58	59,994.04	29,144.89	29,595.35	271,675.23
A0I00014400630 - 3331302 - NEUMONIA GRAVE O ENFERMEDAD MUY GRAVE EN NIÑOS MENORES DE 2 MESES	Muy Alta	CASO TRATADO	Acumulado Anual	PROG.	3.00	2.00	0.00	2.00	4.00	3.00	14.00	85.71	18,051.21	54,166.82	0.00	10,908.00	14,572.44	14,797.68	112,496.15
				EJEC.	3.00	2.00	0.00	2.00	4.00	1.00	12.00		18,051.21	54,166.82	0.00	10,908.00	14,572.44	14,797.68	112,496.15
A0I00014400631 - 3331305 - NEUMONIA Y ENFERMEDAD MUY GRAVE EN NIÑOS DE 2 MESES A 4 AÑOS	Muy Alta	CASO TRATADO	Acumulado Anual	PROG.	6.00	0.00	4.00	10.00	25.00	25.00	70.00	100.00	36,102.41	0.00	67,516.78	49,086.04	76,505.33	77,687.80	306,898.36
				EJEC.	6.00	0.00	4.00	9.00	21.00	39.00	79.00		36,102.41	0.00	67,516.78	49,086.04	76,505.33	77,687.80	306,898.36
A0I00014400613 - 5000502 - ATENCION INTEGRAL PARA LA PREVENCION DEL EMBARAZO ADOLESCENTE	Muy Alta	ADOLESCENTE ATENDIDA	Acumulado Anual	PROG.	15.00	15.00	15.00	15.00	15.00	15.00	90.00	97.78	0.00	0.00	0.00	0.00	0.00	7,058.71	7,058.71
				EJEC.	13.00	17.00	13.00	15.00	12.00	18.00	88.00		0.00	0.00	0.00	0.00	0.00	7,058.71	7,058.71
A0I00014400620 - 3331101 - INFECCION RESPIRATORIA AGUDA (IRA) NO COMPLICADA	Muy Alta	CASO TRATADO	Acumulado Anual	PROG.	380.00	138.00	400.00	210.00	555.00	555.00	2,238.00	100.00	46,611.63	41,040.99	45,698.38	45,033.32	49,541.23	50,569.54	278,495.09
				EJEC.	351.00	130.00	337.00	209.00	555.00	668.00	2,250.00		46,611.63	41,040.99	45,698.38	45,033.32	49,541.23	50,569.54	278,495.09
A0I00014400621 - 3331102 - FARINGOAMIGDALITIS AGUDA	Muy Alta	CASO TRATADO	Acumulado Anual	PROG.	0.00	0.00	0.00	0.00	0.00	1.00	1.00	100.00	3,718.31	5,366.90	7,322.59	0.00	0.00	0.00	16,407.80
				EJEC.	0.00	0.00	0.00	0.00	0.00	1.00	1.00		3,718.31	5,366.90	7,322.59	0.00	0.00	0.00	16,407.80
A0I00014400622 - 3331103 - OTITIS MEDIA AGUDA (OMA)	Muy Alta	CASO TRATADO	Acumulado Anual	PROG.	20.00	20.00	27.00	55.00	66.00	66.00	254.00	100.00	2,655.93	6,314.00	3,661.30	11,635.40	5,891.39	6,013.67	36,171.69
				EJEC.	20.00	20.00	27.00	54.00	66.00	93.00	280.00		2,655.93	6,314.00	3,661.30	11,635.40	5,891.39	6,013.67	36,171.69
A0I00014400623 - 3331104 - SINUSITIS AGUDA	Muy Alta	CASO TRATADO	Acumulado Anual	PROG.	0.00	0.00	0.00	0.00	0.00	2.00	2.00	100.00	0.00	0.00	0.00	0.00	0.00	0.00	0.00
				EJEC.	0.00	0.00	0.00	0.00	0.00	2.00	2.00		0.00	0.00	0.00	0.00	0.00	0.00	0.00
A0I00014400624 - 3331105 - NEUMONIA SIN COMPLICACIONES Y OTROS	Muy Alta	CASO TRATADO	Acumulado Anual	PROG.	8.00	3.00	3.00	11.00	25.00	25.00	75.00	100.00	1,062.38	631.40	406.81	2,370.17	2,231.58	2,277.91	8,980.25
				EJEC.	8.00	2.00	3.00	11.00	25.00	40.00	89.00		1,062.38	631.40	406.81	2,370.17	2,231.58	2,277.91	8,980.25
A0I00014400510 - 3330615 - INCOMPATIBILIDAD RH/ABO EN EL RECIEN NACIDO	Muy Alta	CASO TRATADO	Acumulado Anual	PROG.	16.00	16.00	16.00	16.00	16.00	16.00	96.00	100.00	9,021.30	11,115.96	16,662.40	7,190.92	7,664.78	8,883.54	60,538.90
				EJEC.	13.00	15.00	19.00	11.00	14.00	35.00	107.00		9,021.30	11,115.96	16,662.40	7,190.92	7,664.78	8,883.54	60,538.90
A0I00014400511 - 3330616 - HIDROCEFALIA CONGENITA	Muy Alta	CASO TRATADO	Acumulado Anual	PROG.	0.00	0.00	0.00	1.00	0.00	0.00	1.00	100.00	693.94	0.00	0.00	0.00	0.00	0.00	693.94
				EJEC.	1.00	0.00	0.00	0.00	0.00	1.00	2.00		693.94	0.00	0.00	0.00	0.00	0.00	693.94
A0I00014400512 - 3330617 - PALADAR HENDIDO (FISURA LABIO PALATINO)	Muy Alta	CASO TRATADO	Acumulado Anual	PROG.	0.00	0.00	0.00	0.00	1.00	0.00	1.00	100.00	0.00	0.00	0.00	0.00	547.48	634.54	1,182.02
				EJEC.	0.00	0.00	0.00	0.00	1.00	1.00	2.00		0.00	0.00	0.00	0.00	547.48	634.54	1,182.02
A0I00014400513 - 3330618 - DISPLASIA EVOLUTIVA DE	Muy Alta	CASO TRATADO	Acumulado Anual	PROG.	12.00	12.00	12.00	12.00	12.00	12.00	72.00	94.44	9,715.25	4,446.38	12,277.56	9,152.07	3,284.90	8,158.38	47,034.54

MINISTERIO DE SALUD - Hospital Nacional "Dos de Mayo" - U.P.E. EQUIPO DE PLANES

MINISTERIO DE SALUD - Hospital Nacional "Dos de Mayo" - O.E.P.E.

CADERA				EJEC.	14.00	6.00	14.00	14.00	6.00	14.00	68.00		9,715.25	4,446.38	12,277.56	9,152.07	3,284.90	8,158.38	47,034.54
AOI00014400514 - 3330619 - SEGUIMIENTO DEL RECIÉN NACIDO DE ALTO RIESGO	Muy Alta	RECIEN NACIDO ATENDIDO	Acumulado Anual	PROG.	105.00	105.00	105.00	105.00	105.00	105.00	630.00	100.00	68,006.73	89,668.73	92,081.68	73,216.56	90,882.33	105,333.47	519,189.50
				EJEC.	98.00	121.00	105.00	112.00	166.00	218.00	820.00		68,006.73	89,668.73	92,081.68	73,216.56	90,882.33	105,333.47	519,189.50
AOI00014400518 - 3330605 - BAJO PESO AL NACER Y PREMATURO	Muy Alta	CASO TRATADO	Acumulado Anual	PROG.	18.00	18.00	18.00	18.00	18.00	18.00	108.00	64.81	6,939.46	10,374.89	11,400.59	3,922.31	8,759.74	10,152.63	51,549.62
				EJEC.	10.00	14.00	13.00	6.00	16.00	11.00	70.00		6,939.46	10,374.89	11,400.59	3,922.31	8,759.74	10,152.63	51,549.62
AOI00014400504 - 3330609 - ONFALITIS	Muy Alta	CASO TRATADO	Acumulado Anual	PROG.	1.00	0.00	1.00	1.00	0.00	1.00	4.00	100.00	693.94	0.00	876.97	653.72	0.00	0.00	2,224.63
				EJEC.	1.00	0.00	1.00	1.00	0.00	1.00	4.00		693.94	0.00	876.97	653.72	0.00	0.00	2,224.63
AOI00014400505 - 3330610 - SEPSIS NEONATAL	Muy Alta	CASO TRATADO	Acumulado Anual	PROG.	18.00	18.00	18.00	18.00	21.00	21.00	114.00	100.00	9,021.30	11,857.02	14,908.47	16,996.70	18,614.46	21,574.32	92,972.27
				EJEC.	13.00	16.00	17.00	26.00	34.00	17.00	123.00		9,021.30	11,857.02	14,908.47	16,996.70	18,614.46	21,574.32	92,972.27
AOI00014400506 - 3330611 - TRASTORNOS METABOLICOS DEL RECIEN NACIDO. ICTERICIA NEONATAL NO FISIOLOGICA	Muy Alta	CASO TRATADO	Acumulado Anual	PROG.	35.00	35.00	35.00	35.00	35.00	35.00	210.00	100.00	23,594.17	22,972.98	32,447.83	20,919.01	18,066.97	25,290.94	143,291.90
				EJEC.	34.00	31.00	37.00	32.00	33.00	44.00	211.00		23,594.17	22,972.98	32,447.83	20,919.01	18,066.97	25,290.94	143,291.90
AOI00014400507 - 3330612 - DIFICULTAD RESPIRATORIA DEL RECIEN NACIDO	Muy Alta	CASO TRATADO	Acumulado Anual	PROG.	20.00	20.00	20.00	20.00	20.00	20.00	120.00	100.00	11,797.08	11,857.02	17,539.37	13,074.38	18,066.97	20,939.79	93,274.61
				EJEC.	17.00	16.00	20.00	20.00	33.00	18.00	124.00		11,797.08	11,857.02	17,539.37	13,074.38	18,066.97	20,939.79	93,274.61
AOI00014400508 - 3330613 - CONVULSIONES NEONATALES	Muy Alta	CASO TRATADO	Acumulado Anual	PROG.	1.00	0.00	1.00	0.00	1.00	1.00	4.00	75.00	693.94	0.00	876.97	653.72	0.00	0.00	2,224.63
				EJEC.	1.00	0.00	1.00	1.00	0.00	0.00	3.00		693.94	0.00	876.97	653.72	0.00	0.00	2,224.63
AOI00014400509 - 3330614 - HIPOTIROIDISMO CONGENITO	Muy Alta	CASO TRATADO	Acumulado Anual	PROG.	1.00	0.00	0.00	0.00	0.00	1.00	2.00	50.00	693.94	0.00	0.00	0.00	0.00	0.00	693.94
				EJEC.	1.00	0.00	0.00	0.00	0.00	0.00	1.00		693.94	0.00	0.00	0.00	0.00	0.00	693.94
AOI00014400497 - 3330601 - ATENCION DE RECIEN NACIDO CON COMPLICACIONES	Muy Alta	CASO TRATADO	Acumulado Anual	PROG.	65.00	65.00	65.00	65.00	65.00	65.00	390.00	100.00	38,861.04	38,535.33	54,372.04	74,495.88	47,083.62	63,272.65	316,620.56
				EJEC.	56.00	52.00	62.00	93.00	86.00	107.00	456.00		38,861.04	38,535.33	54,372.04	74,495.88	47,083.62	63,272.65	316,620.56
AOI00014400498 - 3330602 - ASFIXIA DEL NACIMIENTO	Muy Alta	CASO TRATADO	Acumulado Anual	PROG.	2.00	2.00	2.00	2.00	3.00	2.00	13.00	100.00	2,081.83	741.06	876.97	1,307.44	3,284.90	3,807.23	12,099.43
				EJEC.	3.00	1.00	1.00	2.00	6.00	4.00	17.00		2,081.83	741.06	876.97	1,307.44	3,284.90	3,807.23	12,099.43
AOI00014400499 - 3330603 - NEONATO AFECTADO POR EL PARTO (TRAUMA OBSTETRICO)	Muy Alta	CASO TRATADO	Acumulado Anual	PROG.	8.00	7.00	8.00	7.00	8.00	7.00	45.00	93.33	5,551.57	4,446.38	2,630.91	6,537.19	3,832.39	4,441.78	27,440.22
				EJEC.	8.00	6.00	3.00	10.00	7.00	8.00	42.00		5,551.57	4,446.38	2,630.91	6,537.19	3,832.39	4,441.78	27,440.22
AOI00014400500 - 3330604 - NEONATO AFECTADO POR CONDICIONES MATERNAS (HTA, INFECCION, DM Y RPM)	Muy Alta	CASO TRATADO	Acumulado Anual	PROG.	35.00	35.00	35.00	35.00	35.00	35.00	210.00	100.00	38,167.04	17,044.47	20,170.27	34,647.12	26,826.71	35,155.81	172,011.42
				EJEC.	55.00	23.00	23.00	53.00	49.00	52.00	255.00		38,167.04	17,044.47	20,170.27	34,647.12	26,826.71	35,155.81	172,011.42
AOI00014400502 - 3330606 - OFTALMIA DEL RECIEN	Muy Alta	CASO TRATADO	Acumulado Anual	PROG.	0.00	0.00	0.00	0.00	1.00	0.00	1.00	100.00	0.00	0.00	0.00	0.00	547.48	634.54	1,182.02

MINISTERIO DE SALUD - Hospital Nacional "Dos de Mayo" - UEPE. EQUIPO DE PLANES

MINISTERIO DE SALUD - Hospital Nacional "Dos de Mayo" - O.E.P.E.

NACIDO				EJEC.	0.00	0.00	0.00	0.00	1.00	0.00	1.00		0.00	0.00	0.00	0.00	547.48	634.54	1,182.02
AOI00014400503 - 3330608 - SIFILIS CONGENITA	Muy Alta	CASO TRATADO	Acumulado Anual	PROG.	1.00	2.00	1.00	1.00	2.00	1.00	8.00	75.00	693.94	1,482.13	0.00	653.72	547.48	634.54	4,011.81
				EJEC.	1.00	2.00	0.00	1.00	1.00	1.00	6.00		693.94	1,482.13	0.00	653.72	547.48	634.54	4,011.81
AOI00014400467 - 0086607 - TRATAMIENTO ESPECIALIZADO DE COMPLICACIONES DE PARPADO	Muy Alta	PERSONA TRATADA	Acumulado Anual	PROG.	3.00	3.00	3.00	3.00	3.00	4.00	19.00	84.21	0.00	0.00	0.00	0.00	0.00	0.00	0.00
				EJEC.	1.00	2.00	4.00	2.00	4.00	3.00	16.00		0.00	0.00	0.00	0.00	0.00	0.00	0.00
AOI00014400468 - 0086608 - TRATAMIENTO ESPECIALIZADO DE COMPLICACIONES SUPERFICIALES DE CORNEA	Muy Alta	PERSONA TRATADA	Acumulado Anual	PROG.	2.00	1.00	2.00	1.00	2.00	1.00	9.00	88.89	0.00	0.00	0.00	0.00	0.00	0.00	0.00
				EJEC.	2.00	1.00	2.00	1.00	1.00	1.00	8.00		0.00	0.00	0.00	0.00	0.00	0.00	0.00
AOI00014400469 - 0086610 - CONTROL DE PERSONAS CON ENFERMEDADES EXTERNAS DEL OJO	Muy Alta	PERSONA CONTROLADA	Acumulado Anual	PROG.	30.00	30.00	30.00	30.00	30.00	30.00	180.00	100.00	0.00	0.00	0.00	0.00	0.00	0.00	0.00
				EJEC.	23.00	31.00	35.00	33.00	36.00	34.00	192.00		0.00	0.00	0.00	0.00	0.00	0.00	0.00
AOI00014400489 - 3341401 - PARASITOSIS INTESTINAL	Muy Alta	CASO TRATADO	Acumulado Anual	PROG.	0.00	0.00	0.00	0.00	0.00	2.00	2.00	0.00	2,953.68	2,813.69	3,149.37	3,187.04	3,187.04	4,601.37	19,892.19
				EJEC.	0.00	0.00	0.00	0.00	0.00	0.00	0.00		2,953.68	2,813.69	3,149.37	3,187.04	3,187.04	4,601.37	19,892.19
AOI00014400493 - 3330501 - ATENCION INMEDIATA DEL RECIEN NACIDO	Muy Alta	RECIEN NACIDO ATENDIDO	Acumulado Anual	PROG.	210.00	210.00	210.00	210.00	210.00	210.00	1,260.00	100.00	29,617.73	26,520.84	29,923.24	41,028.81	32,583.61	133,342.68	293,016.91
				EJEC.	215.00	194.00	198.00	209.00	229.00	225.00	1,270.00		29,617.73	26,520.84	29,923.24	41,028.81	32,583.61	133,342.68	293,016.91
AOI00014400496 - 3330505 - ATENCIÓN DEL RECIÉN NACIDO EN ALOJAMIENTO CONJUNTO	Muy Alta	RECIEN NACIDO ATENDIDO	Acumulado Anual	PROG.	150.00	150.00	150.00	150.00	150.00	150.00	900.00	93.89	20,250.25	21,599.45	21,460.10	25,520.30	19,208.68	78,608.13	186,646.91
				EJEC.	147.00	158.00	142.00	130.00	135.00	133.00	845.00		20,250.25	21,599.45	21,460.10	25,520.30	19,208.68	78,608.13	186,646.91
AOI00014400458 - 0086505 - DIAGNÓSTICO DE RETINOPATÍA DIABÉTICA (RD)	Muy Alta	PERSONA EVALUADA	Acumulado Anual	PROG.	60.00	60.00	60.00	60.00	60.00	60.00	360.00	100.00	0.00	0.00	0.00	0.00	0.00	913.34	913.34
				EJEC.	50.00	61.00	64.00	58.00	66.00	72.00	371.00		0.00	0.00	0.00	0.00	0.00	913.34	913.34
AOI00014400459 - 0086506 - EXAMENES DE APOYO AL DIAGNÓSTICO EN RETINA	Muy Alta	PERSONA EVALUADA	Acumulado Anual	PROG.	60.00	60.00	60.00	60.00	60.00	60.00	360.00	100.00	0.00	0.00	0.00	0.00	0.00	913.33	913.33
				EJEC.	50.00	61.00	64.00	58.00	66.00	69.00	368.00		0.00	0.00	0.00	0.00	0.00	913.33	913.33
AOI00014400460 - 0086507 - EXAMENES DE APOYO AL DIAGNÓSTICO EN IMÁGENES DE RETINA	Muy Alta	PERSONA EVALUADA	Acumulado Anual	PROG.	10.00	10.00	10.00	10.00	10.00	10.00	60.00	100.00	0.00	0.00	0.00	0.00	0.00	913.33	913.33
				EJEC.	50.00	0.00	0.00	58.00	66.00	69.00	243.00		0.00	0.00	0.00	0.00	0.00	913.33	913.33
AOI00014400461 - 0086508 - TRATAMIENTO ESPECIALIZADO DE RETINOPATÍA DIABÉTICA (RD) CON LASER	Muy Alta	PERSONA TRATADA	Acumulado Anual	PROG.	1.00	0.00	1.00	0.00	1.00	1.00	4.00	50.00	0.00	0.00	0.00	0.00	0.00	0.00	0.00
				EJEC.	1.00	0.00	1.00	0.00	0.00	0.00	2.00		0.00	0.00	0.00	0.00	0.00	0.00	0.00
AOI00014400465 - 0086605 - DIAGNÓSTICO ESPECIALIZADO DE ENFERMEDADES EXTERNAS DEL OJO	Muy Alta	PERSONA EVALUADA	Acumulado Anual	PROG.	30.00	30.00	40.00	20.00	30.00	40.00	190.00	100.00	0.00	0.00	0.00	0.00	0.00	1,463.00	1,463.00
				EJEC.	23.00	31.00	35.00	33.00	36.00	34.00	192.00		0.00	0.00	0.00	0.00	0.00	1,463.00	1,463.00
AOI00014400466 - 0086606 - TRATAMIENTO DE	Muy Alta	PERSONA TRATADA	Acumulado Anual	PROG.	30.00	30.00	40.00	20.00	30.00	40.00	190.00	100.00	0.00	0.00	0.00	0.00	0.00	0.00	0.00

000 47

MINISTERIO DE SALUD - Hospital Nacional "Dos de Mayo" - UEPE. EQUIPO DE PLANES

MINISTERIO DE SALUD - Hospital Nacional "Dos de Mayo" - O.E.P.E.

ENFERMEDADES EXTERNAS DEL OJO				EJEC.	23.00	31.00	35.00	33.00	36.00	34.00	192.00		0.00	0.00	0.00	0.00	0.00	0.00	0.00
AOI00014400643 - 0081205 - TRATAMIENTO ESPECIALIZADO DE RECIÉN NACIDO CON RETINOPATÍA DE LA PREMATURIDAD CON ANTI-ANGIOGENICOS	Muy Alta	PERSONA TRATADA	Acumulado Anual	PROG.	1.00	0.00	1.00	0.00	1.00	1.00	4.00	75.00	1,611.60	1,531.60	1,351.17	1,351.33	4,054.00	11,554.00	21,453.70
				EJEC.	1.00	0.00	1.00	0.00	1.00	0.00	3.00		1,611.60	1,531.60	1,351.17	1,351.33	4,054.00	11,554.00	21,453.70
AOI00014400447 - 3317201 - ATENCION A LA GESTANTE	Muy Alta	GESTANTE CONTROLADA	Acumulado Anual	PROG.	0.00	0.00	3.00	3.00	3.00	4.00	13.00	92.31	7,791.00	9,778.00	12,575.57	9,104.29	9,620.19	10,111.22	58,980.27
				EJEC.	0.00	0.00	2.00	3.00	3.00	4.00	12.00		7,791.00	9,778.00	12,575.57	9,104.29	9,620.19	10,111.22	58,980.27
AOI00014400449 - 3317204 - EXAMENES DE LABORATORIO COMPLETO	Muy Alta	GESTANTE ATENDIDA	Acumulado Anual	PROG.	200.00	200.00	200.00	200.00	200.00	200.00	1,200.00	100.00	9,433.32	9,113.99	21,429.72	10,619.71	9,087.32	12,443.21	72,127.27
				EJEC.	230.00	240.00	210.00	232.00	240.00	235.00	1,387.00		9,433.32	9,113.99	21,429.72	10,619.71	9,087.32	12,443.21	72,127.27
AOI00014400450 - 3317205 - ECOGRAFIA OBSTETRICA	Muy Alta	GESTANTE ATENDIDA	Acumulado Anual	PROG.	600.00	600.00	600.00	600.00	600.00	600.00	3,600.00	79.89	9,106.95	9,779.10	47,080.47	9,806.82	10,862.20	18,784.92	105,420.46
				EJEC.	412.00	515.00	550.00	409.00	530.00	460.00	2,876.00		9,106.95	9,779.10	47,080.47	9,806.82	10,862.20	18,784.92	105,420.46
AOI00014400452 - 3317209 - EVALUACION DEL BIENESTAR FETAL	Muy Alta	GESTANTE EXAMINADA	Acumulado Anual	PROG.	150.00	150.00	150.00	150.00	150.00	150.00	900.00	100.00	8,407.96	7,139.29	18,090.00	10,500.86	11,322.95	15,829.82	71,290.88
				EJEC.	205.00	188.00	170.00	229.00	296.00	349.00	1,437.00		8,407.96	7,139.29	18,090.00	10,500.86	11,322.95	15,829.82	71,290.88
AOI00014400646 - 3317210 - GESTANTE CON SUPLEMENTO DE HIERRO Y ÁCIDO FÓLICO	Muy Alta	GESTANTE SUPLEMENTADA	Acumulado Anual	PROG.	100.00	100.00	100.00	100.00	100.00	100.00	600.00	86.00	2,773.33	2,310.15	8,225.77	3,397.70	2,904.54	4,259.64	23,871.13
				EJEC.	92.00	74.00	82.00	85.00	89.00	94.00	516.00		2,773.33	2,310.15	8,225.77	3,397.70	2,904.54	4,259.64	23,871.13
AOI00014400427 - 0081102 - SEGUIMIENTO DE RECIÉN NACIDO PREMATURO CON FACTORES DE RIESGO PARA ROP EN EL SEGUNDO Y TERCER NIVEL DE ATENCIÓN.	Muy Alta	PERSONA EVALUADA	Acumulado Anual	PROG.	20.00	20.00	20.00	20.00	20.00	10.00	110.00	100.00	3,600.50	3,272.27	3,304.79	3,203.55	3,404.74	3,404.74	20,190.59
				EJEC.	20.00	19.00	13.00	18.00	22.00	18.00	110.00		3,600.50	3,272.27	3,304.79	3,203.55	3,404.74	3,404.74	20,190.59
AOI00014400531 - 0081101 - DETECCIÓN DE RECIÉN NACIDO PREMATURO CON FACTORES DE RIESGO PARA ROP EN EL SEGUNDO Y TERCER NIVEL DE ATENCIÓN.	Muy Alta	PERSONA EVALUADA	Acumulado Anual	PROG.	20.00	20.00	20.00	20.00	20.00	10.00	110.00	100.00	3,600.50	3,272.27	3,304.79	3,203.55	3,404.74	3,404.74	20,190.59
				EJEC.	20.00	19.00	13.00	18.00	22.00	18.00	110.00		3,600.50	3,272.27	3,304.79	3,203.55	3,404.74	3,404.74	20,190.59
AOI00014400532 - 0081104 - CONSEJERÍA DE RECIÉN NACIDO CON RETINOPATÍA DE LA PREMATURIDAD EN SEGUNDO Y TERCER NIVEL DE ATENCIÓN	Muy Alta	PERSONA INFORMADA	Acumulado Anual	PROG.	0.00	1.00	1.00	2.00	1.00	2.00	7.00	71.43	0.00	172.22	254.21	355.95	154.76	154.76	1,091.90
				EJEC.	0.00	1.00	1.00	2.00	1.00	0.00	5.00		0.00	172.22	254.21	355.95	154.76	154.76	1,091.90
AOI00014400533 - 0081202 - CONTROLES POST OPERATORIOS DE CIRUGÍA EN RECIÉN NACIDOS CON RETINOPATÍA DE LA PREMATURIDAD.	Muy Alta	PERSONA CONTROLADA	Acumulado Anual	PROG.	1.00	0.00	1.00	0.00	1.00	0.00	3.00	100.00	6,446.40	6,126.40	5,404.66	5,405.34	4,054.00	11,554.00	38,990.80
				EJEC.	4.00	0.00	4.00	0.00	1.00	0.00	9.00		6,446.40	6,126.40	5,404.66	5,405.34	4,054.00	11,554.00	38,990.80
AOI00014400534 - 0081204 - TRATAMIENTO ESPECIALIZADO DE RECIÉN NACIDO CON RETINOPATÍA	Muy Alta	PERSONA TRATADA	Acumulado Anual	PROG.	0.00	0.00	0.00	0.00	0.00	1.00	1.00	0.00	0.00	0.00	0.00	0.00	0.00	0.00	0.00
				EJEC.	0.00	0.00	0.00	0.00	0.00	0.00	0.00		0.00	0.00	0.00	0.00	0.00	0.00	0.00

MINISTERIO DE SALUD - Hospital Nacional "Dos de Mayo" - OEPE - EQUIPO DE PLANES

MINISTERIO DE SALUD - Hospital Nacional "Dos de Mayo" - O.E.P.E.

DE LA PREMATURIDAD CON LASER																			
AOI00014400535 - 0081206 - TRATAMIENTO ESPECIALIZADO DE RECIÉN NACIDO CON RETINOPATÍA DE LA PREMATURIDAD CON LASER MAS ANTIANGIOGÉNICOS	Muy Alta	PERSONA TRATADA	Acumulado Anual	PROG.	0.00	0.00	1.00	0.00	0.00	1.00	2.00	50.00	0.00	0.00	1,351.17	1,351.33	0.00	0.00	2,702.50
				EJEC.	0.00	0.00	1.00	0.00	0.00	0.00	1.00		0.00	0.00	1,351.17	1,351.33	0.00	0.00	2,702.50
AOI00014400322 - 0215087 - DIAGNOSTICO DEL CANCER DE MAMA	Muy Alta	PERSONA DIAGNOSTICADA	Acumulado Anual	PROG.	12.00	12.00	12.00	12.00	12.00	12.00	72.00	73.61	12,970.57	12,263.78	12,971.67	13,221.61	13,320.48	13,181.19	77,929.30
				EJEC.	9.00	10.00	11.00	10.00	8.00	5.00	53.00		12,970.57	12,263.78	12,971.67	13,221.61	13,320.48	13,181.19	77,929.30
AOI00014400323 - 0215088 - TRATAMIENTO DEL CANCER DE MAMA	Muy Alta	PERSONA TRATADA	Acumulado Anual	PROG.	15.00	15.00	15.00	15.00	15.00	15.00	90.00	100.00	0.00	0.00	0.00	2,970.00	9,750.00	13,000.00	25,720.00
				EJEC.	37.00	12.00	17.00	16.00	14.00	6.00	102.00		0.00	0.00	0.00	2,970.00	9,750.00	13,000.00	25,720.00
AOI00014400326 - 0215084 - ATENCION DE LA PACIENTE CON LESIONES PREMALIGNAS DE CUELLO UTERINO CON ESCISION	Muy Alta	PERSONA ATENDIDA	Acumulado Anual	PROG.	30.00	50.00	50.00	30.00	30.00	50.00	240.00	100.00	28,399.98	30,622.94	33,142.40	33,327.20	33,501.86	33,370.88	192,365.26
				EJEC.	32.00	57.00	46.00	23.00	23.00	90.00	271.00		28,399.98	30,622.94	33,142.40	33,327.20	33,501.86	33,370.88	192,365.26
AOI00014400352 - 0215105 - ATENCION CON CUIDADOS PALIATIVOS EN EL ESTABLECIMIENTO DE SALUD	Muy Alta	PERSONA ATENDIDA	Acumulado Anual	PROG.	10.00	10.00	12.00	11.00	11.00	11.00	65.00	100.00	0.00	0.00	0.00	0.00	0.00	0.00	0.00
				EJEC.	10.00	10.00	12.00	11.00	14.00	11.00	68.00		0.00	0.00	0.00	0.00	0.00	0.00	0.00
AOI00014400354 - 0081304 - DIAGNÓSTICO DE GLAUCOMA	Muy Alta	PERSONA EVALUADA	Acumulado Anual	PROG.	60.00	60.00	60.00	60.00	60.00	60.00	360.00	100.00	0.00	0.00	0.00	0.00	0.00	5,929.00	5,929.00
				EJEC.	46.00	62.00	70.00	62.00	68.00	72.00	380.00		0.00	0.00	0.00	0.00	0.00	5,929.00	5,929.00
AOI00014400395 - 0081103 - DIAGNÓSTICO DE RECIÉN NACIDO CON RETINOPATÍA DE LA PREMATURIDAD EN SEGUNDO Y TERCER NIVEL DE ATENCIÓN	Muy Alta	PERSONA DIAGNOSTICADA	Acumulado Anual	PROG.	0.00	1.00	1.00	1.00	1.00	0.00	4.00	100.00	0.00	172.22	254.21	355.95	154.76	154.76	1,091.90
				EJEC.	0.00	1.00	1.00	2.00	1.00	0.00	5.00		0.00	172.22	254.21	355.95	154.76	154.76	1,091.90
AOI00014400315 - 0081401 - TRATAMIENTO DE GLAUCOMA	Muy Alta	PERSONA TRATADA	Acumulado Anual	PROG.	60.00	60.00	60.00	60.00	60.00	60.00	360.00	100.00	0.00	0.00	0.00	0.00	0.00	154.00	154.00
				EJEC.	46.00	62.00	70.00	62.00	68.00	72.00	380.00		0.00	0.00	0.00	0.00	0.00	154.00	154.00
AOI00014400538 - 0081402 - CONTROL DE PACIENTES CON GLAUCOMA	Muy Alta	PERSONA CONTROLADA	Acumulado Anual	PROG.	60.00	60.00	60.00	60.00	60.00	60.00	360.00	100.00	0.00	0.00	0.00	0.00	0.00	154.00	154.00
				EJEC.	46.00	62.00	70.00	62.00	68.00	72.00	380.00		0.00	0.00	0.00	0.00	0.00	154.00	154.00
AOI00014400316 - 0215091 - DIAGNOSTICO DEL CANCER DE PROSTATA	Muy Alta	PERSONA DIAGNOSTICADA	Acumulado Anual	PROG.	9.00	5.00	5.00	5.00	5.00	5.00	34.00	82.35	7,201.00	6,801.00	18,528.96	24,971.48	19,927.15	16,219.98	93,649.57
				EJEC.	9.00	3.00	3.00	7.00	4.00	2.00	28.00		7,201.00	6,801.00	18,528.96	24,971.48	19,927.15	16,219.98	93,649.57
AOI00014400317 - 0215092 - TRATAMIENTO DEL CANCER DE PROSTATA	Muy Alta	PERSONA TRATADA	Acumulado Anual	PROG.	9.00	1.00	3.00	3.00	1.00	5.00	22.00	81.82	130,287.35	130,837.82	146,386.80	139,476.49	136,094.86	137,680.29	820,763.61
				EJEC.	9.00	1.00	3.00	2.00	1.00	2.00	18.00		130,287.35	130,837.82	146,386.80	139,476.49	136,094.86	137,680.29	820,763.61
AOI00014400320 - 0215085 - DIAGNOSTICO DEL CANCER DE CUELLO UTERINO	Muy Alta	PERSONA DIAGNOSTICADA	Acumulado Anual	PROG.	3.00	3.00	3.00	3.00	3.00	3.00	18.00	100.00	27,707.31	25,984.37	35,268.58	36,651.23	28,745.69	37,445.00	191,802.18
				EJEC.	2.00	3.00	2.00	3.00	5.00	3.00	18.00		27,707.31	25,984.37	35,268.58	36,651.23	28,745.69	37,445.00	191,802.18

MINISTERIO DE SALUD - Hospital Nacional "Dos de Mayo" - UNIDAD EQUIPO DE PLANES

MINISTERIO DE SALUD - Hospital Nacional "Dos de Mayo" - O.E.P.E.

AOI00014400321 - 0215086 - TRATAMIENTO DEL CANCER DE CUELLO UTERINO	Muy Alta	PERSONA TRATADA	Acumulado Anual	PROG.	5.00	5.00	5.00	5.00	5.00	6.00	31.00	100.00	0.00	0.00	0.00	10,947.20	0.00	0.00	10,947.20
				EJEC.	5.00	5.00	6.00	3.00	5.00	13.00	37.00		0.00	0.00	0.00	10,947.20	0.00	0.00	10,947.20
AOI00014400307 - 0215100 - TRATAMIENTO DE LEUCEMIA	Muy Alta	PERSONA TRATADA	Acumulado Anual	PROG.	8.00	4.00	4.00	5.00	5.00	5.00	31.00	96.77	0.00	0.00	3,511.00	12,000.00	2,000.00	4,000.00	21,511.00
				EJEC.	8.00	4.00	4.00	7.00	5.00	2.00	30.00		0.00	0.00	3,511.00	12,000.00	2,000.00	4,000.00	21,511.00
AOI00014400308 - 0215101 - DIAGNOSTICO DE LINFOMA	Muy Alta	PERSONA DIAGNOSTICADA	Acumulado Anual	PROG.	5.00	10.00	6.00	11.00	6.00	5.00	43.00	100.00	2,826.00	2,426.00	0.00	0.00	0.00	0.00	5,252.00
				EJEC.	4.00	9.00	6.00	11.00	16.00	6.00	52.00		2,826.00	2,426.00	0.00	0.00	0.00	0.00	5,252.00
AOI00014400309 - 0215102 - TRATAMIENTO DE LINFOMA	Muy Alta	PERSONA TRATADA	Acumulado Anual	PROG.	10.00	3.00	4.00	4.00	4.00	4.00	29.00	100.00	0.00	0.00	0.00	0.00	0.00	0.00	0.00
				EJEC.	13.00	3.00	3.00	8.00	6.00	4.00	37.00		0.00	0.00	0.00	0.00	0.00	0.00	0.00
AOI00014400310 - 0215103 - DIAGNOSTICO DEL CANCER DE PIEL NO MELANOMA	Muy Alta	PERSONA DIAGNOSTICADA	Acumulado Anual	PROG.	6.00	9.00	5.00	2.00	6.00	7.00	35.00	91.43	33,156.00	31,070.54	33,561.33	33,545.05	33,643.73	33,556.27	198,532.92
				EJEC.	6.00	9.00	5.00	2.00	6.00	4.00	32.00		33,156.00	31,070.54	33,561.33	33,545.05	33,643.73	33,556.27	198,532.92
AOI00014400311 - 0215104 - TRATAMIENTO DEL CANCER DE PIEL NO MELANOMA	Muy Alta	PERSONA TRATADA	Acumulado Anual	PROG.	2.00	0.00	2.00	0.00	1.00	1.00	6.00	100.00	0.00	0.00	0.00	0.00	0.00	0.00	0.00
				EJEC.	2.00	0.00	2.00	0.00	2.00	1.00	7.00		0.00	0.00	0.00	0.00	0.00	0.00	0.00
AOI00014400312 - 0215074 - CONSEJERIA PARA PACIENTES DIAGNOSTICADOS CON CANCER	Muy Alta	PERSONA INFORMADA	Acumulado Anual	PROG.	65.00	47.00	105.00	86.00	70.00	70.00	443.00	99.32	63,367.78	64,138.80	67,414.55	67,471.92	62,130.09	72,264.45	396,787.59
				EJEC.	65.00	47.00	105.00	86.00	60.00	77.00	440.00		63,367.78	64,138.80	67,414.55	67,471.92	62,130.09	72,264.45	396,787.59
AOI00014400301 - 0215094 - TRATAMIENTO DEL CANCER DE PULMON	Muy Alta	PERSONA TRATADA	Acumulado Anual	PROG.	7.00	1.00	0.00	1.00	3.00	2.00	14.00	100.00	0.00	0.00	3,975.00	1,650.00	0.00	0.00	5,625.00
				EJEC.	7.00	1.00	0.00	1.00	2.00	3.00	14.00		0.00	0.00	3,975.00	1,650.00	0.00	0.00	5,625.00
AOI00014400302 - 0215095 - DIAGNOSTICO DEL CANCER DE COLON Y RECTO	Muy Alta	PERSONA DIAGNOSTICADA	Acumulado Anual	PROG.	9.00	11.00	13.00	14.00	11.00	12.00	70.00	85.71	0.00	0.00	0.00	0.00	0.00	0.00	0.00
				EJEC.	9.00	11.00	13.00	14.00	7.00	6.00	60.00		0.00	0.00	0.00	0.00	0.00	0.00	0.00
AOI00014400303 - 0215096 - TRATAMIENTO DEL CANCER DE COLON Y RECTO	Muy Alta	PERSONA TRATADA	Acumulado Anual	PROG.	7.00	2.00	5.00	3.00	5.00	5.00	27.00	92.59	0.00	0.00	0.00	0.00	0.00	14,900.00	14,900.00
				EJEC.	7.00	2.00	5.00	3.00	2.00	6.00	25.00		0.00	0.00	0.00	0.00	0.00	14,900.00	14,900.00
AOI00014400304 - 0215097 - DIAGNOSTICO DEL CANCER DE HIGADO	Muy Alta	PERSONA DIAGNOSTICADA	Acumulado Anual	PROG.	2.00	3.00	4.00	6.00	3.00	3.00	21.00	100.00	23,632.00	23,199.00	24,866.00	24,873.00	24,873.00	25,665.82	147,108.82
				EJEC.	2.00	3.00	4.00	6.00	4.00	2.00	21.00		23,632.00	23,199.00	24,866.00	24,873.00	24,873.00	25,665.82	147,108.82
AOI00014400305 - 0215098 - TRATAMIENTO DEL CANCER DE HIGADO	Muy Alta	PERSONA TRATADA	Acumulado Anual	PROG.	1.00	0.00	2.00	1.00	1.00	1.00	6.00	100.00	88,911.59	84,478.98	93,438.25	92,730.24	91,844.03	91,525.67	542,928.76
				EJEC.	1.00	0.00	2.00	1.00	1.00	1.00	6.00		88,911.59	84,478.98	93,438.25	92,730.24	91,844.03	91,525.67	542,928.76
AOI00014400306 - 0215099 - DIAGNOSTICO DE LEUCEMIA	Muy Alta	PERSONA DIAGNOSTICADA	Acumulado Anual	PROG.	2.00	6.00	7.00	5.00	5.00	5.00	30.00	100.00	70,701.00	67,500.00	74,819.00	72,237.00	72,237.00	72,238.00	429,732.00
				EJEC.	2.00	6.00	7.00	6.00	6.00	6.00	33.00		70,701.00	67,500.00	74,819.00	72,237.00	72,237.00	72,238.00	429,732.00
AOI00014400279 - 3329115 - IMPLANTE	Muy Alta	PAREJA PROTEGIDA	Acumulado Anual	PROG.	50.00	50.00	50.00	50.00	50.00	50.00	300.00	100.00	14,530.53	19,613.52	18,084.41	15,179.95	13,269.79	13,343.00	94,021.20

MINISTERIO DE SALUD - Hospital Nacional "Dos de Mayo" - UEPE EQUIPO DE PLANES

MINISTERIO DE SALUD - Hospital Nacional "Dos de Mayo" - O.E.P.E.

				EJEC.	49.00	76.00	69.00	56.00	47.00	57.00	354.00		14,530.53	19,613.52	18,084.41	15,179.95	13,269.79	13,343.00	94,021.20
AOI00014400280 - 3329116 - EFECTOS SECUNDARIOS DEL IMPLANTE	Muy Alta	PACIENTE ATENDIDO	Acumulado Anual	PROG.	0.00	0.00	1.00	1.00	1.00	1.00	4.00	100.00	0.00	0.00	19.67	18.69	18.94	20.20	77.50
				EJEC.	0.00	0.00	1.00	1.00	1.00	1.00	4.00		0.00	0.00	19.67	18.69	18.94	20.20	77.50
AOI00014400281 - 3329117 - EXTRACCIÓN O REMOCIÓN DEL IMPLANTE	Muy Alta	PACIENTE ATENDIDO	Acumulado Anual	PROG.	5.00	5.00	8.00	8.00	8.00	8.00	42.00	100.00	2,372.33	2,064.58	1,814.97	3,234.16	3,086.75	3,102.63	15,675.42
				EJEC.	8.00	8.00	6.00	11.00	10.00	6.00	49.00		2,372.33	2,064.58	1,814.97	3,234.16	3,086.75	3,102.63	15,675.42
AOI00014400298 - 0215089 - DIAGNOSTICO DEL CANCER DE ESTOMAGO	Muy Alta	PERSONA DIAGNOSTICADA	Acumulado Anual	PROG.	9.00	15.00	15.00	10.00	12.00	12.00	73.00	89.04	10,396.52	13,510.99	12,822.75	19,880.31	19,628.04	12,062.95	88,301.56
				EJEC.	9.00	15.00	15.00	10.00	12.00	4.00	65.00		10,396.52	13,510.99	12,822.75	19,880.31	19,628.04	12,062.95	88,301.56
AOI00014400299 - 0215090 - TRATAMIENTO DEL CANCER DE ESTOMAGO	Muy Alta	PERSONA TRATADA	Acumulado Anual	PROG.	5.00	2.00	4.00	7.00	4.00	4.00	26.00	88.46	16,543.00	15,743.00	8,162.00	9,825.00	8,108.00	8,108.00	66,489.00
				EJEC.	5.00	2.00	4.00	7.00	4.00	1.00	23.00		16,543.00	15,743.00	8,162.00	9,825.00	8,108.00	8,108.00	66,489.00
AOI00014400300 - 0215093 - DIAGNOSTICO DEL CANCER DE PULMON	Muy Alta	PERSONA DIAGNOSTICADA	Acumulado Anual	PROG.	3.00	4.00	13.00	10.00	8.00	8.00	46.00	100.00	12,755.90	11,892.74	13,324.08	13,750.94	13,864.35	13,824.28	79,412.29
				EJEC.	3.00	4.00	13.00	10.00	9.00	14.00	53.00		12,755.90	11,892.74	13,324.08	13,750.94	13,864.35	13,824.28	79,412.29
AOI00014400273 - 3329109 - ANTICONCEPCION ORAL DE EMERGENCIA (AOE)	Muy Alta	PERSONA ATENDIDA	Acumulado Anual	PROG.	0.00	0.00	2.00	0.00	1.00	0.00	3.00	100.00	0.00	0.00	39.34	0.00	0.00	0.00	39.34
				EJEC.	0.00	0.00	2.00	0.00	0.00	1.00	3.00		0.00	0.00	39.34	0.00	0.00	0.00	39.34
AOI00014400274 - 3329110 - METODOS DE ABSTINENCIA PERIODICA	Muy Alta	PAREJA PROTEGIDA	Acumulado Anual	PROG.	0.00	0.00	0.00	0.00	0.00	0.00	S.P.	S.P.	0.00	0.00	0.00	0.00	0.00	0.00	0.00
				EJEC.	0.00	0.00	0.00	0.00	0.00	0.00	0.00		0.00	0.00	0.00	0.00	0.00	0.00	0.00
AOI00014400275 - 3329111 - METODO DE LACTANCIA MATERNA EXCLUSIVA(MELA)	Muy Alta	PAREJA PROTEGIDA	Acumulado Anual	PROG.	15.00	15.00	15.00	15.00	15.00	15.00	90.00	100.00	5,337.74	2,302.72	3,911.72	4,066.06	4,517.37	4,542.30	24,677.91
				EJEC.	18.00	8.00	14.00	15.00	16.00	24.00	95.00		5,337.74	2,302.72	3,911.72	4,066.06	4,517.37	4,542.30	24,677.91
AOI00014400276 - 3329112 - COMPLICACIONES POR USO DE DIU	Muy Alta	PACIENTE ATENDIDO	Acumulado Anual	PROG.	0.00	1.00	1.00	0.00	0.00	0.00	2.00	100.00	0.00	19.93	19.67	0.00	0.00	0.00	39.60
				EJEC.	0.00	1.00	1.00	0.00	0.00	1.00	3.00		0.00	19.93	19.67	0.00	0.00	0.00	39.60
AOI00014400277 - 3329113 - ANTICONCEPTIVO HORMONAL MENSUAL INYECTABLE	Muy Alta	PAREJA PROTEGIDA	Acumulado Anual	PROG.	2.00	2.00	2.00	2.00	2.00	2.00	12.00	100.00	593.08	516.15	524.19	542.14	847.01	851.68	3,874.25
				EJEC.	2.00	2.00	2.00	2.00	3.00	3.00	14.00		593.08	516.15	524.19	542.14	847.01	851.68	3,874.25
AOI00014400278 - 3329114 - CONDON FEMENINO	Muy Alta	PAREJA PROTEGIDA	Acumulado Anual	PROG.	0.00	0.00	0.00	0.00	0.00	0.00	S.P.	S.P.	0.00	0.00	0.00	0.00	0.00	0.00	0.00
				EJEC.	0.00	0.00	0.00	0.00	0.00	0.00	0.00		0.00	0.00	0.00	0.00	0.00	0.00	0.00
AOI00014400267 - 3329103 - AQV FEMENINO	Muy Alta	PAREJA PROTEGIDA	Acumulado Anual	PROG.	30.00	30.00	30.00	30.00	30.00	30.00	180.00	100.00	5,930.83	6,967.96	8,649.07	8,945.33	11,575.78	11,639.64	53,708.61
				EJEC.	20.00	27.00	33.00	33.00	41.00	32.00	186.00		5,930.83	6,967.96	8,649.07	8,945.33	11,575.78	11,639.64	53,708.61
AOI00014400268 - 3329104 - COMPLICACION DE AQV FEMENINO	Muy Alta	PACIENTE ATENDIDO	Acumulado Anual	PROG.	0.00	0.00	0.00	0.00	0.00	1.00	1.00	0.00	0.00	0.00	0.00	0.00	0.00	0.00	0.00
				EJEC.	0.00	0.00	0.00	0.00	0.00	0.00	0.00		0.00	0.00	0.00	0.00	0.00	0.00	0.00

000 51

MINISTERIO DE SALUD - Hospital Nacional "Dos de Mayo" - EQUIPO DE PLANES

MINISTERIO DE SALUD - Hospital Nacional "Dos de Mayo" - O.E.P.E.

AOI00014400269 - 3329105 - DISPOSITIVOS INTRAUTERINOS (METODO DIU)	Muy Alta	PAREJA PROTEGIDA	Acumulado Anual	PROG.	0.00	3.00	0.00	0.00	3.00	2.00	8.00	75.00	0.00	774.22	0.00	0.00	847.01	851.68	2,472.91
				EJEC.	0.00	3.00	0.00	0.00	3.00	0.00	6.00		0.00	774.22	0.00	0.00	847.01	851.68	2,472.91
AOI00014400270 - 3329106 - ANTICONCEPTIVO HORMONAL INYECTABLE	Muy Alta	PAREJA PROTEGIDA	Acumulado Anual	PROG.	20.00	20.00	20.00	20.00	20.00	20.00	120.00	100.00	8,303.18	5,161.45	4,193.49	7,318.90	5,646.72	5,677.87	36,301.61
				EJEC.	28.00	20.00	16.00	27.00	20.00	29.00	140.00		8,303.18	5,161.45	4,193.49	7,318.90	5,646.72	5,677.87	36,301.61
AOI00014400271 - 3329107 - METODOS DE BARRERA	Muy Alta	PAREJA PROTEGIDA	Acumulado Anual	PROG.	3.00	3.00	3.00	3.00	3.00	3.00	18.00	88.89	593.08	516.15	786.28	813.21	847.01	851.68	4,407.41
				EJEC.	2.00	2.00	3.00	3.00	3.00	3.00	16.00		593.08	516.15	786.28	813.21	847.01	851.68	4,407.41
AOI00014400272 - 3329108 - ANTICONCEPTIVO HORMONAL ORAL	Muy Alta	PAREJA PROTEGIDA	Acumulado Anual	PROG.	2.00	2.00	2.00	2.00	2.00	2.00	12.00	100.00	296.54	258.07	1,009.04	542.14	564.68	567.79	3,238.26
				EJEC.	1.00	1.00	2.00	2.00	2.00	4.00	12.00		296.54	258.07	1,009.04	542.14	564.68	567.79	3,238.26
AOI00014400528 - 5001207 - TRATAMIENTO Y CONTROL ESPECIALIZADO DE COMPLICACIONES POST QUIRURGICAS POR OPACIDAD DE CAPSULA POSTERIOR	Muy Alta	PERSONA TRATADA	Acumulado Anual	PROG.	3.00	3.00	2.00	3.00	3.00	2.00	16.00	100.00	2,352.19	1,009.96	1,045.46	1,434.85	36,953.61	36,957.61	79,753.68
				EJEC.	3.00	2.00	3.00	3.00	2.00	3.00	16.00		2,352.19	1,009.96	1,045.46	1,434.85	36,953.61	36,957.61	79,753.68
AOI00014400529 - 5001208 - TRATAMIENTO ESPECIALIZADO: CIRUGÍA DE CATARATA CON FACO EMULSIFICACIÓN	Muy Alta	PERSONA TRATADA	Acumulado Anual	PROG.	20.00	30.00	20.00	40.00	10.00	40.00	160.00	71.25	9,408.75	9,089.64	9,409.15	8,967.87	0.00	0.00	36,875.41
				EJEC.	12.00	18.00	27.00	25.00	0.00	32.00	114.00		9,408.75	9,089.64	9,409.15	8,967.87	0.00	0.00	36,875.41
AOI00014400530 - 5001209 - TRATAMIENTO ESPECIALIZADO: CIRUGÍA DE CATARATA POR INCISIÓN EXTRACAPSULAR DEL CRISTALINO O INCISIÓN PEQUEÑA	Muy Alta	PERSONA TRATADA	Acumulado Anual	PROG.	5.00	5.00	5.00	5.00	5.00	5.00	30.00	83.33	1,568.13	2,019.92	2,439.41	2,511.00	0.00	0.00	8,538.46
				EJEC.	2.00	4.00	7.00	7.00	2.00	3.00	25.00		1,568.13	2,019.92	2,439.41	2,511.00	0.00	0.00	8,538.46
AOI00014400259 - 5001301 - DIAGNOSTICO DE ERRORES REFRACTIVOS	Muy Alta	PERSONA EVALUADA	Acumulado Anual	PROG.	20.00	20.00	20.00	20.00	20.00	25.00	125.00	98.40	9,192.00	9,132.67	9,132.67	9,071.93	6,139.00	7,749.80	50,418.07
				EJEC.	22.00	23.00	25.00	21.00	24.00	8.00	123.00		9,192.00	9,132.67	9,132.67	9,071.93	6,139.00	7,749.80	50,418.07
AOI00014400260 - 5001402 - TRATAMIENTO DE ERRORES REFRACTIVOS	Muy Alta	PERSONA TRATADA	Acumulado Anual	PROG.	10.00	10.00	10.00	10.00	10.00	10.00	60.00	100.00	4,525.00	4,325.00	4,662.50	4,663.00	4,663.00	4,663.00	27,501.50
				EJEC.	11.00	10.00	13.00	10.00	12.00	8.00	64.00		4,525.00	4,325.00	4,662.50	4,663.00	4,663.00	4,663.00	27,501.50
AOI00014400470 - 5001401 - CONTROL DE NIÑOS CON ERRORES REFRACTIVOS	Muy Alta	PERSONA CONTROLADA	Acumulado Anual	PROG.	10.00	10.00	10.00	10.00	10.00	10.00	60.00	100.00	4,525.00	4,325.00	4,662.50	4,663.00	4,663.00	4,663.00	27,501.50
				EJEC.	11.00	10.00	13.00	10.00	12.00	8.00	64.00		4,525.00	4,325.00	4,662.50	4,663.00	4,663.00	4,663.00	27,501.50
AOI00014400257 - 5001201 - TRATAMIENTO Y CONTROL ESPECIALIZADO DE COMPLICACIONES POST QUIRURGICAS EN VITREO	Muy Alta	PERSONA TRATADA	Acumulado Anual	PROG.	0.00	0.00	0.00	1.00	0.00	0.00	1.00	100.00	0.00	0.00	0.00	0.00	0.00	0.00	0.00
				EJEC.	0.00	0.00	0.00	1.00	0.00	1.00	2.00		0.00	0.00	0.00	0.00	0.00	0.00	0.00
AOI00014400258 - 5001202 - TRATAMIENTO Y CONTROL ESPECIALIZADO DE COMPLICACIONES POST	Muy Alta	PERSONA TRATADA	Acumulado Anual	PROG.	1.00	1.00	1.00	1.00	1.00	1.00	6.00	100.00	784.06	504.97	348.49	1,076.15	0.00	0.00	2,713.67
				EJEC.	1.00	1.00	1.00	2.00	0.00	2.00	7.00		784.06	504.97	348.49	1,076.15	0.00	0.00	2,713.67

MINISTERIO DE SALUD - Hospital Nacional "Dos de Mayo" - UEPE. EQUIPO DE PLANES

MINISTERIO DE SALUD - Hospital Nacional "Dos de Mayo" - O.E.P.E.

QUIRURGICAS CON GLAUCOMA																				
AOI00014400524 - 5001203 - TRATAMIENTO Y CONTROL ESPECIALIZADO DE COMPLICACIONES POST QUIRURGICAS EN RETINA	Muy Alta	PERSONA TRATADA	Acumulado Anual	PROG.	0.00	0.00	0.00	0.00	0.00	0.00	S.P.	S.P.	0.00	0.00	0.00	0.00	0.00	0.00	0.00
				EJEC.	0.00	0.00	0.00	0.00	0.00	1.00	1.00		0.00	0.00	0.00	0.00	0.00	0.00	0.00
AOI00014400525 - 5001204 - SEGUNDO CONTROL POST OPERATORIO DE CIRUGÍA DE CATARATA	Muy Alta	PERSONA CONTROLADA	Acumulado Anual	PROG.	20.00	30.00	40.00	40.00	30.00	30.00	190.00	72.11	10,976.88	11,109.56	11,848.55	11,478.87	0.00	0.00	45,413.86
				EJEC.	14.00	22.00	34.00	32.00	0.00	35.00	137.00		10,976.88	11,109.56	11,848.55	11,478.87	0.00	0.00	45,413.86
AOI00014400526 - 5001205 - CONTROL POST OPERATORIO DE CIRUGÍA DE CATARATAS POR PERSONAL ESPECIALIZADO: TERCER Y CUARTO CONTROL	Muy Alta	PERSONA CONTROLADA	Acumulado Anual	PROG.	20.00	30.00	40.00	40.00	30.00	30.00	190.00	72.11	10,976.88	11,109.56	11,848.55	11,478.87	0.00	0.00	45,413.86
				EJEC.	14.00	22.00	34.00	32.00	0.00	35.00	137.00		10,976.88	11,109.56	11,848.55	11,478.87	0.00	0.00	45,413.86
AOI00014400527 - 5001206 - TRATAMIENTO Y CONTROL ESPECIALIZADO DE COMPLICACIONES POST QUIRURGICAS UVEITIS	Muy Alta	PERSONA TRATADA	Acumulado Anual	PROG.	0.00	0.00	0.00	1.00	0.00	1.00	2.00	50.00	0.00	0.00	0.00	0.00	0.00	0.00	0.00
				EJEC.	0.00	0.00	0.00	1.00	0.00	0.00	1.00		0.00	0.00	0.00	0.00	0.00	0.00	0.00
AOI00014400255 - 5005154 - CERTIFICACION DE INCAPACIDAD PARA EL TRABAJO	Muy Alta	PERSONA ATENDIDA	Acumulado Anual	PROG.	0.00	0.00	2.00	0.00	0.00	2.00	4.00	50.00	0.00	0.00	0.00	0.00	0.00	0.00	0.00
				EJEC.	0.00	0.00	2.00	0.00	0.00	0.00	2.00		0.00	0.00	0.00	0.00	0.00	0.00	0.00
AOI00014400256 - 5001104 - DIAGNOSTICO DE CEGUERA POR CATARATA - CONSULTA POR OFTALMOLOGIA	Muy Alta	PERSONA EVALUADA	Acumulado Anual	PROG.	20.00	30.00	20.00	40.00	30.00	20.00	160.00	100.00	2,566.06	2,493.21	2,647.79	2,673.03	2,944.77	2,300.86	15,625.72
				EJEC.	14.00	22.00	34.00	32.00	25.00	33.00	160.00		2,566.06	2,493.21	2,647.79	2,673.03	2,944.77	2,300.86	15,625.72
AOI00014400519 - 5001102 - EVALUACIÓN Y DESPISTAJE DE CATARATA	Muy Alta	PERSONA DIAGNOSTICADA	Acumulado Anual	PROG.	20.00	30.00	40.00	40.00	30.00	30.00	190.00	100.00	3,665.79	3,513.16	3,270.81	3,174.21	3,533.74	2,761.04	19,918.75
				EJEC.	20.00	31.00	42.00	38.00	30.00	46.00	207.00		3,665.79	3,513.16	3,270.81	3,174.21	3,533.74	2,761.04	19,918.75
AOI00014400521 - 5001106 - EXAMEN DE APOYO AL DIAGNÓSTICO EN LABORATORIO	Muy Alta	PERSONA EVALUADA	Acumulado Anual	PROG.	20.00	30.00	40.00	40.00	30.00	30.00	190.00	81.58	2,566.05	2,493.21	2,647.80	2,673.02	2,355.83	1,840.70	14,576.61
				EJEC.	14.00	22.00	34.00	32.00	20.00	33.00	155.00		2,566.05	2,493.21	2,647.80	2,673.02	2,355.83	1,840.70	14,576.61
AOI00014400522 - 5001107 - EXAMEN DE APOYO AL DIAGNÓSTICO EN CARDIOLOGÍA	Muy Alta	PERSONA EVALUADA	Acumulado Anual	PROG.	20.00	30.00	40.00	40.00	30.00	30.00	190.00	81.58	2,566.05	2,493.21	2,647.80	2,673.02	2,355.83	1,840.70	14,576.61
				EJEC.	14.00	22.00	34.00	32.00	20.00	33.00	155.00		2,566.05	2,493.21	2,647.80	2,673.02	2,355.83	1,840.70	14,576.61
AOI00014400523 - 5001108 - EXAMEN DE APOYO AL DIAGNÓSTICO EN IMÁGENES	Muy Alta	PERSONA EVALUADA	Acumulado Anual	PROG.	20.00	30.00	40.00	40.00	30.00	30.00	190.00	81.58	2,566.05	2,493.21	2,647.80	2,673.02	2,355.83	1,840.70	14,576.61
				EJEC.	14.00	22.00	34.00	32.00	20.00	33.00	155.00		2,566.05	2,493.21	2,647.80	2,673.02	2,355.83	1,840.70	14,576.61
AOI00014400716 - 0515101 - HIPOACUSIA Y/O SORDERA	Muy Alta	PERSONA ATENDIDA	Acumulado Anual	PROG.	2.00	0.00	0.00	1.00	0.00	0.00	3.00	100.00	1,525.08	0.00	0.00	1,097.41	0.00	0.00	2,622.49
				EJEC.	2.00	0.00	0.00	1.00	0.00	1.00	4.00		1,525.08	0.00	0.00	1,097.41	0.00	0.00	2,622.49
AOI00014400719 - 0515102 - BAJA VISION Y/O CEGUERA	Muy Alta	PERSONA ATENDIDA	Acumulado Anual	PROG.	0.00	0.00	1.00	0.00	0.00	1.00	2.00	100.00	0.00	0.00	1,083.68	0.00	0.00	0.00	1,083.68
				EJEC.	0.00	0.00	1.00	0.00	0.00	1.00	2.00		0.00	0.00	1,083.68	0.00	0.00	0.00	1,083.68
AOI00014400250 - 0515201	Muy Alta	PERSONA	Acumulado Anual		50.00	50.00	50.00	50.00	50.00	50.00	300.00	90.33	5,815.83	4,551.78	6,048.82	6,744.75	6,230.56	6,277.92	35,669.66

000 53

MINISTERIO DE SALUD - Hospital Nacional "Dos de Mayo" - U.E.P.E. EQUIPO DE PLANES

MINISTERIO DE SALUD - Hospital Nacional "Dos de Mayo" - O.E.P.E.

- TRANSTORNOS DE APRENDIZAJE		ATENDIDA		PROG.															
				EJEC.	15.00	63.00	65.00	46.00	53.00	29.00	271.00		5,815.83	4,551.78	6,048.82	6,744.75	6,230.56	6,277.92	35,669.66
AOI00014400251 - 0515202 - RETRASO MENTAL: LEVE, MODERADO, SEVERO	Muy Alta	PERSONA ATENDIDA	Acumulado Anual	PROG.	10.00	10.00	10.00	10.00	10.00	10.00	60.00	100.00	1,163.17	1,559.95	2,326.47	1,466.26	1,410.69	1,421.42	9,347.96
				EJEC.	3.00	15.00	25.00	10.00	12.00	8.00	73.00		1,163.17	1,559.95	2,326.47	1,466.26	1,410.69	1,421.42	9,347.96
AOI00014400252 - 0515203 - TRANSTORNOS DEL ESPECTRO AUTISTA	Muy Alta	PERSONA ATENDIDA	Acumulado Anual	PROG.	0.00	5.00	5.00	5.00	5.00	5.00	25.00	76.00	0.00	2,208.00	372.24	586.50	1,058.02	1,066.06	5,290.82
				EJEC.	0.00	1.00	4.00	4.00	9.00	1.00	19.00		0.00	2,208.00	372.24	586.50	1,058.02	1,066.06	5,290.82
AOI00014400254 - 5005153 - CERTIFICACION DE DISCAPACIDAD	Muy Alta	PERSONA ATENDIDA	Acumulado Anual	PROG.	5.00	5.00	5.00	5.00	5.00	5.00	30.00	100.00	0.00	0.00	0.00	0.00	0.00	0.00	0.00
				EJEC.	2.00	7.00	9.00	4.00	7.00	12.00	41.00		0.00	0.00	0.00	0.00	0.00	0.00	0.00
AOI00014400232 - 0515009 - ENCEFALOPATIA INFANTIL	Muy Alta	PERSONA ATENDIDA	Acumulado Anual	PROG.	5.00	5.00	5.00	5.00	5.00	5.00	30.00	100.00	379.95	172.49	466.41	697.45	201.94	231.90	2,150.14
				EJEC.	10.00	7.00	17.00	23.00	7.00	14.00	78.00		379.95	172.49	466.41	697.45	201.94	231.90	2,150.14
AOI00014400233 - 0515010 - ENFERMEDAD DE PARKINSON	Muy Alta	PERSONA ATENDIDA	Acumulado Anual	PROG.	10.00	10.00	10.00	10.00	10.00	10.00	60.00	100.00	455.94	271.05	466.41	394.22	317.32	364.43	2,269.37
				EJEC.	12.00	11.00	17.00	13.00	11.00	22.00	86.00		455.94	271.05	466.41	394.22	317.32	364.43	2,269.37
AOI00014400234 - 0515011 - SINDROME DE DOWN	Muy Alta	PERSONA ATENDIDA	Acumulado Anual	PROG.	20.00	20.00	20.00	20.00	20.00	20.00	120.00	100.00	1,101.84	1,158.13	685.90	636.80	750.05	861.34	5,194.06
				EJEC.	29.00	47.00	25.00	21.00	26.00	44.00	192.00		1,101.84	1,158.13	685.90	636.80	750.05	861.34	5,194.06
AOI00014400235 - 0515012 - TRANSTORNOS POSTULARES	Muy Alta	PERSONA ATENDIDA	Acumulado Anual	PROG.	35.00	35.00	35.00	35.00	35.00	35.00	210.00	100.00	1,025.86	1,429.19	631.02	1,334.27	1,931.66	2,214.16	8,566.16
				EJEC.	27.00	58.00	23.00	44.00	66.00	68.00	286.00		1,025.86	1,429.19	631.02	1,334.27	1,931.66	2,214.16	8,566.16
AOI00014400248 - 0515104 - PARALISIS CEREBRAL INFANTIL	Muy Alta	PERSONA ATENDIDA	Acumulado Anual	PROG.	5.00	30.00	100.00	100.00	100.00	100.00	435.00	100.00	1,312.69	3,819.81	9,209.51	11,786.22	13,553.09	13,553.09	53,234.41
				EJEC.	5.00	31.00	122.00	121.00	147.00	101.00	527.00		1,312.69	3,819.81	9,209.51	11,786.22	13,553.09	13,553.09	53,234.41
AOI00014400249 - 0515105 - ENFERMEDAD CEREBRO VASCULARES	Muy Alta	PERSONA ATENDIDA	Acumulado Anual	PROG.	50.00	50.00	50.00	50.00	40.00	40.00	280.00	100.00	14,227.23	12,445.19	6,945.81	4,357.37	3,687.91	3,687.91	45,351.42
				EJEC.	58.00	101.00	83.00	55.00	40.00	54.00	391.00		14,227.23	12,445.19	6,945.81	4,357.37	3,687.91	3,687.91	45,351.42
AOI00014400225 - 0515002 - AMPUTADOS DE MIEMBRO INFERIOR	Muy Alta	PERSONA ATENDIDA	Acumulado Anual	PROG.	33.00	33.00	33.00	33.00	33.00	33.00	198.00	100.00	942.12	1,351.11	1,844.08	1,687.95	1,471.82	1,630.18	8,927.26
				EJEC.	23.00	53.00	58.00	40.00	36.00	30.00	240.00		942.12	1,351.11	1,844.08	1,687.95	1,471.82	1,630.18	8,927.26
AOI00014400227 - 0515004 - ENFERMEDAD MUSCULAR Y UNION MIONEURAL	Muy Alta	PERSONA ATENDIDA	Acumulado Anual	PROG.	400.00	400.00	20.00	600.00	600.00	600.00	2,620.00	100.00	11,032.40	11,579.90	401.79	24,805.20	20,439.91	23,487.51	91,746.71
				EJEC.	293.00	474.00	11.00	818.00	712.00	798.00	3,106.00		11,032.40	11,579.90	401.79	24,805.20	20,439.91	23,487.51	91,746.71
AOI00014400228 - 0515005 - LESIONES DEL NERVIO PERIFERICO	Muy Alta	PERSONA ATENDIDA	Acumulado Anual	PROG.	800.00	1,200.00	1,300.00	500.00	500.00	500.00	4,800.00	100.00	26,704.63	21,696.24	29,213.38	12,560.36	13,008.14	15,839.00	119,021.75
				EJEC.	998.00	1270.00	1527.00	618.00	638.00	701.00	5,752.00		26,704.63	21,696.24	29,213.38	12,560.36	13,008.14	15,839.00	119,021.75
AOI00014400229 - 0515006 - TRANSTORNOS DEL	Muy Alta	PERSONA ATENDIDA	Acumulado Anual	PROG.	4.00	1.00	4.00	1.00	0.00	5.00	15.00	73.33	1,075.99	1,024.64	1,137.18	1,030.32	0.00	0.00	4,268.13
				EJEC.	3.00	1.00	5.00	1.00	0.00	3.00	11.00		1,075.99	1,024.64	1,137.18	1,030.32	0.00	0.00	4,268.13

MINISTERIO DE SALUD - Hospital Nacional "Dos de Mayo" - U.E.P. EQUIPO DE PLANES

MINISTERIO DE SALUD - Hospital Nacional "Dos de Mayo" - U.E.P.E.

DESARROLLO DE LA FUNCION MOTRIZ				EJEC.	2.00	1.00	3.00	1.00	0.00	2.00	11.00		1,079.99	1,024.84	1,137.18	1,030.32	0.00	0.00	4,268.13
AOI00014400230 - 0515007 - ENFERMEDAD ARTICULAR DEGENERATIVA	Muy Alta	PERSONA ATENDIDA	Acumulado Anual	PROG.	140.00	140.00	200.00	200.00	200.00	200.00	1,080.00	100.00	4,141.42	3,006.22	5,926.12	5,337.06	7,298.59	8,381.52	34,090.93
				EJEC.	109.00	122.00	216.00	176.00	253.00	208.00	1,084.00		4,141.42	3,006.22	5,926.12	5,337.06	7,298.59	8,381.52	34,090.93
AOI00014400231 - 0515008 - ENFERMEDAD CEREBRO VASCULAR	Muy Alta	PERSONA ATENDIDA	Acumulado Anual	PROG.	200.00	200.00	200.00	200.00	200.00	200.00	1,200.00	100.00	5,509.22	6,086.36	7,956.36	6,641.00	7,125.50	8,182.74	41,501.18
				EJEC.	145.00	247.00	290.00	219.00	247.00	194.00	1,342.00		5,509.22	6,086.36	7,956.36	6,641.00	7,125.50	8,182.74	41,501.18
AOI00014400648 - 5000814 - TERAPIA PULPAR	Muy Alta	CASO TRATADO	Acumulado Anual	PROG.	10.00	10.00	10.00	10.00	42.00	42.00	124.00	94.35	233.52	598.64	1,275.57	2,940.89	3,617.36	7,352.49	16,018.47
				EJEC.	5.00	3.00	11.00	9.00	52.00	37.00	117.00		233.52	598.64	1,275.57	2,940.89	3,617.36	7,352.49	16,018.47
AOI00014400649 - 5000815 - TERAPIA ENDODÓNTICA	Muy Alta	CASO TRATADO	Acumulado Anual	PROG.	33.00	33.00	33.00	33.00	33.00	33.00	198.00	100.00	1,774.73	2,173.17	3,942.69	5,168.94	4,807.30	10,050.87	27,917.70
				EJEC.	38.00	24.00	34.00	43.00	73.00	69.00	281.00		1,774.73	2,173.17	3,942.69	5,168.94	4,807.30	10,050.87	27,917.70
AOI00014400650 - 5000816 - TRATAMIENTO PERIODONTAL	Muy Alta	CASO TRATADO	Acumulado Anual	PROG.	70.00	70.00	70.00	70.00	70.00	70.00	420.00	100.00	3,456.06	8,583.24	6,493.85	6,731.65	7,476.66	15,306.09	48,047.55
				EJEC.	74.00	97.00	56.00	56.00	109.00	66.00	458.00		3,456.06	8,583.24	6,493.85	6,731.65	7,476.66	15,306.09	48,047.55
AOI00014400651 - 5000817 - TRATAMIENTO QUIRÚRGICO BUCAL Y MÁXILO FACIAL	Muy Alta	CASO TRATADO	Acumulado Anual	PROG.	80.00	80.00	80.00	80.00	80.00	80.00	480.00	100.00	2,568.69	7,968.30	9,392.89	8,775.18	8,162.59	16,710.32	53,577.97
				EJEC.	55.00	88.00	81.00	73.00	119.00	91.00	507.00		2,568.69	7,968.30	9,392.89	8,775.18	8,162.59	16,710.32	53,577.97
AOI00014400652 - 5000818 - TRATAMIENTO DE ORTODONCIA Y ORTOPEDIA MAXILAR	Muy Alta	CASO TRATADO	Acumulado Anual	PROG.	0.00	0.00	0.00	20.00	0.00	20.00	40.00	42.50	0.00	0.00	0.00	538.61	0.00	0.00	538.61
				EJEC.	0.00	0.00	0.00	17.00	0.00	0.00	17.00		0.00	0.00	0.00	538.61	0.00	0.00	538.61
AOI00014400224 - 0515001 - LESIONES MEDULARES	Muy Alta	PERSONA ATENDIDA	Acumulado Anual	PROG.	10.00	10.00	10.00	10.00	10.00	10.00	60.00	98.33	10,321.75	8,702.16	11,602.55	5,220.55	5,411.07	5,362.42	46,620.50
				EJEC.	2.00	2.00	10.00	17.00	12.00	16.00	59.00		10,321.75	8,702.16	11,602.55	5,220.55	5,411.07	5,362.42	46,620.50
AOI00014400190 - 5000701 - DEBRIDACION DE LOS PROCESOS INFECCIOSOS BUCODENTALES	Muy Alta	CASO TRATADO	Acumulado Anual	PROG.	30.00	30.00	30.00	30.00	30.00	30.00	180.00	72.78	0.00	0.00	0.00	0.00	0.00	0.00	0.00
				EJEC.	18.00	19.00	9.00	16.00	45.00	24.00	131.00		0.00	0.00	0.00	0.00	0.00	0.00	0.00
AOI00014400191 - 5000702 - CONSULTA ESTOMATOLOGICA	Muy Alta	CASO TRATADO	Acumulado Anual	PROG.	150.00	150.00	150.00	150.00	150.00	150.00	900.00	100.00	0.00	0.00	0.00	0.00	0.00	0.00	0.00
				EJEC.	129.00	82.00	197.00	276.00	387.00	288.00	1,359.00		0.00	0.00	0.00	0.00	0.00	0.00	0.00
AOI00014400192 - 5000703 - EXODONCIA SIMPLE	Muy Alta	CASO TRATADO	Acumulado Anual	PROG.	17.00	17.00	17.00	17.00	17.00	17.00	102.00	77.45	0.00	0.00	0.00	0.00	0.00	0.00	0.00
				EJEC.	5.00	7.00	9.00	15.00	16.00	27.00	79.00		0.00	0.00	0.00	0.00	0.00	0.00	0.00
AOI00014400193 - 5000704 - RESTAURACIONES DENTALES CON IONOMERO DE VIDRIO	Muy Alta	CASO TRATADO	Acumulado Anual	PROG.	150.00	150.00	150.00	150.00	150.00	150.00	900.00	68.89	0.00	0.00	0.00	0.00	0.00	0.00	0.00
				EJEC.	119.00	49.00	85.00	90.00	146.00	131.00	620.00		0.00	0.00	0.00	0.00	0.00	0.00	0.00
AOI00014400194 - 5000705 - RESTAURACIONES DENTALES CON RESINA	Muy Alta	CASO TRATADO	Acumulado Anual	PROG.	140.00	140.00	140.00	140.00	140.00	140.00	840.00	100.00	0.00	0.00	0.00	0.00	0.00	0.00	0.00
				EJEC.	121.00	110.00	126.00	180.00	312.00	266.00	1,115.00		0.00	0.00	0.00	0.00	0.00	0.00	0.00

MINISTERIO DE SALUD - Hospital Nacional "Dos de Mayo" - U.E.P.E. EQUIPO DE PLANES

MINISTERIO DE SALUD - Hospital Nacional "Dos de Mayo" - O.E.P.E.

AOI00014400198 - 5000804 - REHABILITACION PROTESICA	Muy Alta	CASO TRATADO	Acumulado Anual	PROG.	2.00	2.00	2.00	2.00	2.00	2.00	12.00	66.67	0.00	144.65	0.00	126.73	218.09	289.90	779.37
				EJEC.	0.00	3.00	0.00	4.00	1.00	0.00	8.00		0.00	144.65	0.00	126.73	218.09	289.90	779.37
AOI00014400184 - 5000602 - APLICACION DE FLUOR BARNIZ	Muy Alta	PERSONA ATENDIDA	Acumulado Anual	PROG.	40.00	40.00	40.00	40.00	40.00	40.00	240.00	97.50	3,036.05	1,099.67	2,323.82	1,683.47	1,267.78	1,626.35	11,037.14
				EJEC.	35.00	13.00	58.00	39.00	54.00	35.00	234.00		3,036.05	1,099.67	2,323.82	1,683.47	1,267.78	1,626.35	11,037.14
AOI00014400185 - 5000603 - APLICACION DEL FLUOR GEL	Muy Alta	PERSONA ATENDIDA	Acumulado Anual	PROG.	17.00	17.00	17.00	17.00	17.00	17.00	102.00	36.27	273.49	0.00	260.26	402.16	452.16	451.76	1,839.83
				EJEC.	2.00	0.00	4.00	7.00	15.00	9.00	37.00		273.49	0.00	260.26	402.16	452.16	451.76	1,839.83
AOI00014400186 - 5000606 - PROFILAXIS DENTAL	Muy Alta	PERSONA ATENDIDA	Acumulado Anual	PROG.	80.00	80.00	80.00	80.00	80.00	80.00	480.00	100.00	6,666.07	6,344.21	4,527.43	3,496.43	3,216.40	4,126.11	28,376.65
				EJEC.	78.00	75.00	113.00	81.00	137.00	104.00	588.00		6,666.07	6,344.21	4,527.43	3,496.43	3,216.40	4,126.11	28,376.65
AOI00014400571 - 0068003 - INSTRUCCIÓN DE HIGIENE ORAL	Muy Alta	PERSONA ATENDIDA	Acumulado Anual	PROG.	39.00	0.00	42.00	42.00	42.00	45.00	210.00	100.00	789.18	0.00	2,838.57	4,682.15	4,172.94	5,135.76	17,618.60
				EJEC.	7.00	0.00	70.00	88.00	137.00	78.00	380.00		789.18	0.00	2,838.57	4,682.15	4,172.94	5,135.76	17,618.60
AOI00014400677 - 0068001 - ASESORIA NUTRICIONAL PARA EL CONTROL DE ENFERMEDADES DENTALES	Muy Alta	PERSONA ATENDIDA	Acumulado Anual	PROG.	60.00	60.00	60.00	60.00	60.00	60.00	360.00	100.00	2,428.85	422.95	3,165.20	2,676.28	3,145.97	4,035.76	15,875.01
				EJEC.	28.00	5.00	79.00	62.00	134.00	86.00	394.00		2,428.85	422.95	3,165.20	2,676.28	3,145.97	4,035.76	15,875.01
AOI00014400188 - 0068101 - RASPAJE DENTAL	Muy Alta	CASO TRATADO	Acumulado Anual	PROG.	60.00	60.00	60.00	60.00	60.00	60.00	360.00	98.61	0.00	0.00	0.00	0.00	0.00	0.00	0.00
				EJEC.	67.00	53.00	65.00	41.00	67.00	62.00	355.00		0.00	0.00	0.00	0.00	0.00	0.00	0.00
AOI00014400161 - 3330707 - DIFICULTAD RESPIRATORIA DEL RECIEN NACIDO	Muy Alta	CASO TRATADO	Acumulado Anual	PROG.	15.00	15.00	15.00	15.00	15.00	15.00	90.00	100.00	68,047.27	78,560.38	132,046.83	96,386.08	114,560.17	138,052.10	627,652.83
				EJEC.	13.00	14.00	17.00	16.00	27.00	13.00	100.00		68,047.27	78,560.38	132,046.83	96,386.08	114,560.17	138,052.10	627,652.83
AOI00014400162 - 3330708 - CONVULSIONES NEONATALES	Muy Alta	CASO TRATADO	Acumulado Anual	PROG.	1.00	0.00	1.00	1.00	1.00	1.00	5.00	60.00	5,234.41	0.00	7,767.46	6,024.13	0.00	0.00	19,026.00
				EJEC.	1.00	0.00	1.00	1.00	0.00	0.00	3.00		5,234.41	0.00	7,767.46	6,024.13	0.00	0.00	19,026.00
AOI00014400163 - 3330709 - INCOMPATIBILIDAD RH/ABO EN EL RECIEN NACIDO	Muy Alta	CASO TRATADO	Acumulado Anual	PROG.	1.00	1.00	1.00	2.00	2.00	1.00	8.00	100.00	5,234.41	5,611.46	7,767.46	12,048.26	16,971.87	20,452.16	68,085.62
				EJEC.	1.00	1.00	1.00	2.00	4.00	1.00	10.00		5,234.41	5,611.46	7,767.46	12,048.26	16,971.87	20,452.16	68,085.62
AOI00014400164 - 3330710 - HIDROCEFALIA CONGENITA	Muy Alta	CASO TRATADO	Acumulado Anual	PROG.	0.00	0.00	0.00	0.00	0.00	1.00	1.00	100.00	0.00	0.00	0.00	0.00	0.00	0.00	0.00
				EJEC.	0.00	0.00	0.00	0.00	0.00	1.00	1.00		0.00	0.00	0.00	0.00	0.00	0.00	0.00
AOI00014400182 - 0068002 - EXAMEN ESTOMATOLOGICO	Muy Alta	PERSONA ATENDIDA	Acumulado Anual	PROG.	240.00	240.00	240.00	240.00	240.00	240.00	1,440.00	85.49	12,724.93	12,519.22	9,125.39	9,526.00	6,990.19	9,095.51	59,981.24
				EJEC.	149.00	148.00	234.00	223.00	302.00	175.00	1,231.00		12,724.93	12,519.22	9,125.39	9,526.00	6,990.19	9,095.51	59,981.24
AOI00014400183 - 5000601 - APLICACION DE SELLANTES	Muy Alta	PERSONA ATENDIDA	Acumulado Anual	PROG.	1.00	0.00	1.00	30.00	30.00	30.00	92.00	100.00	104.78	0.00	156.10	238.77	99.94	345.65	945.24
				EJEC.	1.00	0.00	1.00	26.00	45.00	19.00	92.00		104.78	0.00	156.10	238.77	99.94	345.65	945.24
AOI00014400155 - 3330701 - ATENCION DEL RECIEN NACIDO CON	Muy Alta	CASO TRATADO	Acumulado Anual	PROG.	22.00	22.00	22.00	22.00	22.00	22.00	132.00	95.45	94,219.28	140,286.38	147,581.73	108,434.32	114,560.17	138,052.12	743,134.00
				EJEC.	18.00	25.00	19.00	18.00	27.00	19.00	126.00		94,219.28	140,286.38	147,581.73	108,434.32	114,560.17	138,052.12	743,134.00

MINISTERIO DE SALUD - Hospital Nacional "Dos de Mayo" - UEPE. EQUIPO DE PLANES

MINISTERIO DE SALUD - Hospital Nacional "Dos de Mayo" - O.E.P.E.

COMPLICACIONES QUE REQUIERE UCIN				EJEC.	16.00	25.00	19.00	18.00	27.00	19.00	120.00		54,219.28	140,288.38	147,981.73	108,434.32	114,500.17	138,092.12	743,154.00
AOI00014400156 - 3330702 - RECIEN NACIDO DE BAJO PESO AL NACIMIENTO (< 2500GR)	Muy Alta	CASO TRATADO	Acumulado Anual	PROG.	10.00	10.00	10.00	10.00	10.00	10.00	60.00	100.00	41,875.24	78,560.38	54,372.22	54,217.17	63,644.53	76,695.61	369,365.15
				EJEC.	8.00	14.00	7.00	9.00	15.00	13.00	66.00		41,875.24	78,560.38	54,372.22	54,217.17	63,644.53	76,695.61	369,365.15
AOI00014400157 - 3330703 - ASFIXIA DEL NACIMIENTO	Muy Alta	CASO TRATADO	Acumulado Anual	PROG.	2.00	2.00	2.00	2.00	2.00	2.00	12.00	91.67	15,703.22	5,611.46	7,767.46	12,048.26	12,728.91	15,339.12	69,198.43
				EJEC.	3.00	1.00	1.00	2.00	3.00	1.00	11.00		15,703.22	5,611.46	7,767.46	12,048.26	12,728.91	15,339.12	69,198.43
AOI00014400158 - 3330704 - NEONATO AFECTADO POR EL PARTO (TRAUMA OBSTETRICO)	Muy Alta	CASO TRATADO	Acumulado Anual	PROG.	2.00	0.00	0.00	1.00	0.00	1.00	4.00	100.00	10,468.81	0.00	0.00	6,024.13	0.00	0.00	16,492.94
				EJEC.	2.00	0.00	0.00	1.00	0.00	1.00	4.00		10,468.81	0.00	0.00	6,024.13	0.00	0.00	16,492.94
AOI00014400159 - 3330705 - SEPSIS NEONATAL	Muy Alta	CASO TRATADO	Acumulado Anual	PROG.	8.00	8.00	8.00	8.00	8.00	8.00	48.00	100.00	41,875.24	22,445.82	77,674.61	78,313.69	63,644.53	76,695.61	360,649.50
				EJEC.	8.00	4.00	10.00	13.00	15.00	13.00	63.00		41,875.24	22,445.82	77,674.61	78,313.69	63,644.53	76,695.61	360,649.50
AOI00014400160 - 3330706 - TRASTORNOS METABOLICOS DEL RECIEN NACIDO. ICTERICIA NEONATAL NO FISIOLOGICA	Muy Alta	CASO TRATADO	Acumulado Anual	PROG.	14.00	14.00	14.00	14.00	14.00	14.00	84.00	98.81	83,750.48	61,726.01	108,744.44	108,434.34	59,401.57	71,582.57	493,639.41
				EJEC.	16.00	11.00	14.00	18.00	14.00	10.00	83.00		83,750.48	61,726.01	108,744.44	108,434.34	59,401.57	71,582.57	493,639.41
AOI00014400729 - 5001703 - PACIENTE DIABÉTICO NO COMPLICADO CONTROLADO	Muy Alta	PERSONA ATENDIDA	Acumulado Anual	PROG.	312.00	312.00	312.00	312.00	312.00	312.00	1,872.00	100.00	11,506.64	11,978.72	23,532.58	18,949.54	20,822.20	21,995.43	108,785.11
				EJEC.	199.00	197.00	595.00	595.00	600.00	525.00	2,711.00		11,506.64	11,978.72	23,532.58	18,949.54	20,822.20	21,995.43	108,785.11
AOI00014400058 - 5001601 - MANEJO DE EMERGENCIA O URGENCIA HIPERTENSIVA	Muy Alta	PERSONA ATENDIDA	Acumulado Anual	PROG.	5.00	5.00	5.00	5.00	5.00	5.00	30.00	83.33	657.68	846.05	211.64	1,309.39	518.36	690.88	4,234.00
				EJEC.	4.00	8.00	1.00	4.00	2.00	6.00	25.00		657.68	846.05	211.64	1,309.39	518.36	690.88	4,234.00
AOI00014400059 - 5001605 - PACIENTES CON ENFERMEDAD CARDIOMETABOLICA ORGANIZADOS QUE RECIBEN EDUCACION PARA EL CONTROL DE LA ENFERMEDAD	Muy Alta	PERSONA CAPACITADA	Acumulado Anual	PROG.	2.00	2.00	2.00	2.00	2.00	2.00	12.00	100.00	328.84	0.00	423.28	1,309.40	1,295.87	1,727.18	5,084.57
				EJEC.	2.00	0.00	2.00	4.00	5.00	15.00	28.00		328.84	0.00	423.28	1,309.40	1,295.87	1,727.18	5,084.57
AOI00014400060 - 5001606 - PERSONAS HIPERTENSAS CON TRATAMIENTO ESPECIALIZADO	Muy Alta	PERSONA ATENDIDA	Acumulado Anual	PROG.	30.00	30.00	30.00	30.00	30.00	30.00	180.00	100.00	1,479.78	2,220.88	6,772.48	6,219.63	5,183.50	6,908.72	28,784.99
				EJEC.	9.00	21.00	32.00	19.00	20.00	128.00	229.00		1,479.78	2,220.88	6,772.48	6,219.63	5,183.50	6,908.72	28,784.99
AOI00014400061 - 5001607 - PACIENTES HIPERTENSOS CON ESTRATIFICACION DE RIESGO CARDIOVASCULAR	Muy Alta	PERSONA EVALUADA	Acumulado Anual	PROG.	1.00	1.00	1.00	1.00	1.00	1.00	6.00	0.00	0.00	0.00	0.00	0.00	0.00	0.00	0.00
				EJEC.	0.00	0.00	0.00	0.00	0.00	0.00	0.00		0.00	0.00	0.00	0.00	0.00	0.00	0.00
AOI00014400732 - 5001602 - TRATAMIENTO Y CONTROL DE PERSONAS CON DISLIPIDEMIA	Muy Alta	PERSONA ATENDIDA	Acumulado Anual	PROG.	250.00	250.00	250.00	250.00	250.00	250.00	1,500.00	91.60	42,584.70	39,447.07	34,920.60	32,734.88	32,915.27	43,870.42	226,472.94
				EJEC.	259.00	373.00	165.00	100.00	127.00	350.00	1,374.00		42,584.70	39,447.07	34,920.60	32,734.88	32,915.27	43,870.42	226,472.94
AOI00014400053 - 3330004 - ATENCION DE GESTANTES COMPLICADAS EN UCI (CARDIOPATIA SEVERA,	Muy Alta	CASO TRATADO	Acumulado Anual	PROG.	2.00	2.00	2.00	2.00	4.00	2.00	14.00	100.00	30,113.43	37,379.45	22,382.41	49,345.64	87,558.30	177,098.52	403,877.75
				EJEC.	2.00	3.00	1.00	3.00	4.00	4.00	17.00		30,113.43	37,379.45	22,382.41	49,345.64	87,558.30	177,098.52	403,877.75

MINISTERIO DE SALUD - Hospital Nacional "Dos de Mayo" - U.E.P.E. EQUIPO DE PLANES

MINISTERIO DE SALUD - Hospital Nacional "Dos de Mayo" - O.E.P.E.

DIABETICA SEVERA, RENAL SEVERA ETC)																			
AOI00014400054 - 3330005 - ECLAMPSIA SEVERA	Muy Alta	CASO TRATADO	Acumulado Anual	PROG.	1.00	0.00	1.00	0.00	1.00	0.00	3.00	33.33	0.00	0.00	22,382.41	0.00	0.00	0.00	22,382.41
				EJEC.	0.00	0.00	1.00	0.00	0.00	0.00	1.00		0.00	0.00	22,382.41	0.00	0.00	0.00	22,382.41
AOI00014400055 - 5001701 - MANEJO BASICO DE CRISIS HIPOGLICEMICA O HIPERGLICEMICA EN PACIENTES DIABETICOS	Muy Alta	PERSONA ATENDIDA	Acumulado Anual	PROG.	12.00	12.00	12.00	12.00	12.00	12.00	72.00	73.61	462.57	668.84	355.96	286.63	312.32	329.93	2,416.25
				EJEC.	8.00	11.00	9.00	9.00	9.00	7.00	53.00		462.57	668.84	355.96	286.63	312.32	329.93	2,416.25
AOI00014400400 - 5001705 - VALORACIÓN DE COMPLICACIONES EN PERSONAS CON DIABETES	Muy Alta	PERSONA ATENDIDA	Acumulado Anual	PROG.	190.00	190.00	190.00	190.00	190.00	190.00	1,140.00	81.32	9,829.79	9,120.85	6,842.25	5,414.16	5,899.62	6,232.03	43,338.70
				EJEC.	170.00	150.00	173.00	170.00	170.00	94.00	927.00		9,829.79	9,120.85	6,842.25	5,414.16	5,899.62	6,232.03	43,338.70
AOI00014400407 - 5001706 - MANEJO DEL SOBREPESO Y OBESIDAD	Muy Alta	PERSONA ATENDIDA	Acumulado Anual	PROG.	47.00	47.00	47.00	47.00	47.00	47.00	282.00	100.00	3,584.98	3,161.90	2,768.54	2,388.60	2,602.78	2,749.43	17,256.23
				EJEC.	62.00	52.00	70.00	75.00	75.00	60.00	394.00		3,584.98	3,161.90	2,768.54	2,388.60	2,602.78	2,749.43	17,256.23
AOI00014400640 - 5001704 - PACIENTES DIABETICOS CON TRATAMIENTO ESPECIALIZADO	Muy Alta	PERSONA ATENDIDA	Acumulado Anual	PROG.	370.00	370.00	370.00	370.00	370.00	370.00	2,220.00	100.00	16,479.35	11,674.69	28,911.45	22,293.58	24,292.57	25,661.34	129,312.98
				EJEC.	285.00	192.00	731.00	700.00	700.00	440.00	3,048.00		16,479.35	11,674.69	28,911.45	22,293.58	24,292.57	25,661.34	129,312.98
AOI00014400047 - 3329901 - ENDOMETRITIS PUERPERAL	Muy Alta	CASO TRATADO	Acumulado Anual	PROG.	1.00	0.00	1.00	0.00	1.00	0.00	3.00	66.67	0.00	0.00	36,383.39	0.00	0.00	0.00	36,383.39
				EJEC.	0.00	0.00	1.00	0.00	0.00	1.00	2.00		0.00	0.00	36,383.39	0.00	0.00	0.00	36,383.39
AOI00014400048 - 3329902 - MASTITIS	Muy Alta	CASO TRATADO	Acumulado Anual	PROG.	1.00	0.00	1.00	0.00	1.00	0.00	3.00	66.67	0.00	0.00	36,383.38	0.00	0.00	0.00	36,383.38
				EJEC.	0.00	0.00	1.00	0.00	0.00	1.00	2.00		0.00	0.00	36,383.38	0.00	0.00	0.00	36,383.38
AOI00014400049 - 3329903 - OTRAS COMPLICACIONES DEL PUERPERIO	Muy Alta	CASO TRATADO	Acumulado Anual	PROG.	1.00	1.00	1.00	1.00	1.00	1.00	6.00	100.00	68,794.80	71,650.37	36,383.38	81,597.79	81,628.28	87,364.10	427,418.72
				EJEC.	1.00	2.00	1.00	2.00	2.00	1.00	9.00		68,794.80	71,650.37	36,383.38	81,597.79	81,628.28	87,364.10	427,418.72
AOI00014400050 - 3330001 - SHOCK HIPOVOLEMICO	Muy Alta	CASO TRATADO	Acumulado Anual	PROG.	1.00	1.00	1.00	1.00	1.00	1.00	6.00	100.00	15,056.71	24,919.63	22,382.43	32,897.08	43,779.14	88,549.26	227,584.25
				EJEC.	1.00	2.00	1.00	2.00	2.00	5.00	13.00		15,056.71	24,919.63	22,382.43	32,897.08	43,779.14	88,549.26	227,584.25
AOI00014400051 - 3330002 - SHOCK SEPTICO OBSTETRICO	Muy Alta	CASO TRATADO	Acumulado Anual	PROG.	1.00	0.00	1.00	0.00	1.00	0.00	3.00	66.67	0.00	0.00	22,382.41	16,448.55	0.00	0.00	38,830.96
				EJEC.	0.00	0.00	1.00	1.00	0.00	0.00	2.00		0.00	0.00	22,382.41	16,448.55	0.00	0.00	38,830.96
AOI00014400052 - 3330003 - SINDROME DE HELLP	Muy Alta	CASO TRATADO	Acumulado Anual	PROG.	1.00	0.00	1.00	0.00	1.00	0.00	3.00	100.00	15,056.71	0.00	22,382.41	0.00	0.00	0.00	37,439.12
				EJEC.	1.00	0.00	1.00	0.00	0.00	1.00	3.00		15,056.71	0.00	22,382.41	0.00	0.00	0.00	37,439.12
AOI00014400576 - 3329418 - GESTANTE CON ANEMIA	Muy Alta	CASO TRATADO	Acumulado Anual	PROG.	15.00	15.00	15.00	15.00	15.00	15.00	90.00	100.00	5,340.38	7,715.93	12,978.81	7,064.44	11,376.13	32,387.09	76,862.78
				EJEC.	25.00	30.00	19.00	17.00	19.00	25.00	135.00		5,340.38	7,715.93	12,978.81	7,064.44	11,376.13	32,387.09	76,862.78
AOI00014400042 - 3329501 - ATENCION DEL PARTO NORMAL	Muy Alta	PARTO NORMAL	Acumulado Anual	PROG.	40.00	40.00	40.00	40.00	40.00	40.00	240.00	100.00	61,615.61	65,454.74	78,298.69	90,766.73	94,788.50	143,471.83	534,396.10
				EJEC.	48.00	51.00	35.00	58.00	45.00	49.00	286.00		61,615.61	65,454.74	78,298.69	90,766.73	94,788.50	143,471.83	534,396.10

MINISTERIO DE SALUD - Hospital Nacional "Dos de Mayo" - UNPE. EQUIPO DE PLANES

MINISTERIO DE SALUD - Hospital Nacional "Dos de Mayo" - O.E.P.E.

AOI00014400043 - 3329601 - TRABAJO DE PARTO DISFUNCIONAL.	Muy Alta	PARTO COMPLICADO	Acumulado Anual	PROG.	30.00	30.00	30.00	30.00	30.00	30.00	180.00	100.00	112,229.54	116,656.03	159,297.71	146,410.38	123,155.88	165,975.72	823,725.26
				EJEC.	41.00	30.00	38.00	22.00	27.00	42.00	200.00		112,229.54	116,656.03	159,297.71	146,410.38	123,155.88	165,975.72	823,725.26
AOI00014400044 - 3329602 - HEMORRAGIAS INTRAPARTO Y POSTPARTO	Muy Alta	PARTO COMPLICADO	Acumulado Anual	PROG.	5.00	5.00	5.00	5.00	5.00	5.00	30.00	90.00	8,211.92	7,777.07	33,536.36	39,930.11	13,683.99	18,441.75	121,581.20
				EJEC.	3.00	2.00	8.00	6.00	3.00	5.00	27.00		8,211.92	7,777.07	33,536.36	39,930.11	13,683.99	18,441.75	121,581.20
AOI00014400045 - 3329701 - CESAREA	Muy Alta	CESAREA	Acumulado Anual	PROG.	130.00	130.00	130.00	130.00	130.00	130.00	780.00	98.46	49,918.22	53,317.78	116,767.02	120,110.58	130,169.27	185,146.00	655,428.87
				EJEC.	123.00	108.00	117.00	126.00	158.00	136.00	768.00		49,918.22	53,317.78	116,767.02	120,110.58	130,169.27	185,146.00	655,428.87
AOI00014400046 - 3329801 - ATENCION DEL PUERPERIO	Muy Alta	ATENCION PUERPERAL	Acumulado Anual	PROG.	10.00	10.00	10.00	10.00	10.00	10.00	60.00	66.67	8,407.00	7,536.00	8,284.00	13,286.60	8,821.00	19,190.24	65,524.84
				EJEC.	5.00	7.00	6.00	7.00	8.00	7.00	40.00		8,407.00	7,536.00	8,284.00	13,286.60	8,821.00	19,190.24	65,524.84
AOI00014400036 - 3329409 - INFECCION DEL TRACTO URINARIO EN EL EMBARAZO	Muy Alta	CASO TRATADO	Acumulado Anual	PROG.	30.00	30.00	30.00	30.00	30.00	30.00	180.00	92.78	7,049.31	6,429.94	19,126.66	10,804.43	16,166.09	46,023.75	105,600.18
				EJEC.	33.00	25.00	28.00	26.00	27.00	28.00	167.00		7,049.31	6,429.94	19,126.66	10,804.43	16,166.09	46,023.75	105,600.18
AOI00014400037 - 3329413 - RUPTURA PREMATURA DE MEMBRANAS Y OTRARELACIONADAS	Muy Alta	CASO TRATADO	Acumulado Anual	PROG.	25.00	25.00	25.00	25.00	25.00	25.00	150.00	86.00	4,485.92	6,172.74	15,028.09	8,726.66	13,771.11	39,205.41	87,389.93
				EJEC.	21.00	24.00	22.00	21.00	23.00	18.00	129.00		4,485.92	6,172.74	15,028.09	8,726.66	13,771.11	39,205.41	87,389.93
AOI00014400038 - 3329414 - HEMORRAGIAS DE LA 1ERA MITAD DEL EMBARAZO CON LAPAROTOMIA	Muy Alta	CASO TRATADO	Acumulado Anual	PROG.	2.00	2.00	2.00	2.00	2.00	2.00	12.00	100.00	640.85	257.20	2,049.29	1,662.22	1,796.23	5,113.75	11,519.54
				EJEC.	3.00	1.00	3.00	4.00	3.00	5.00	19.00		640.85	257.20	2,049.29	1,662.22	1,796.23	5,113.75	11,519.54
AOI00014400039 - 3329415 - TRASTORNO HIPERTENSIVOS EN EL EMBARAZO	Muy Alta	CASO TRATADO	Acumulado Anual	PROG.	20.00	20.00	20.00	20.00	20.00	20.00	120.00	100.00	6,194.84	6,429.94	16,394.28	7,064.44	11,376.13	32,387.09	79,846.72
				EJEC.	29.00	25.00	24.00	17.00	19.00	24.00	138.00		6,194.84	6,429.94	16,394.28	7,064.44	11,376.13	32,387.09	79,846.72
AOI00014400040 - 3329416 - TRASTORNOS METABOLICOS DEL EMBARAZO	Muy Alta	CASO TRATADO	Acumulado Anual	PROG.	4.00	4.00	4.00	4.00	4.00	4.00	24.00	100.00	1,068.08	1,543.19	2,732.38	1,662.22	1,796.23	5,113.75	13,915.85
				EJEC.	5.00	6.00	4.00	4.00	3.00	6.00	28.00		1,068.08	1,543.19	2,732.38	1,662.22	1,796.23	5,113.75	13,915.85
AOI00014400041 - 3329417 - OTRAS ENFERMEDADES DEL EMBARAZO	Muy Alta	CASO TRATADO	Acumulado Anual	PROG.	25.00	25.00	25.00	25.00	25.00	25.00	150.00	100.00	10,039.92	9,001.92	17,077.37	9,142.21	16,166.09	46,023.75	107,451.26
				EJEC.	47.00	35.00	25.00	22.00	27.00	30.00	186.00		10,039.92	9,001.92	17,077.37	9,142.21	16,166.09	46,023.75	107,451.26
										EJECUCIÓN FÍSICA POR AEI.01.06:		89.2						EJECUCIÓN FINANCIERA POR AEI.01.06:	17,410,370.70

AEI.01.07 PREVENCIÓN; DETECCIÓN PRECOZ Y ATENCIÓN INTEGRAL; POR CURSO DE VIDA; DE PROBLEMAS DE SALUD MENTAL; CON ÉNFASIS EN EL ÁMBITO INTRAFAMILIAR Y COMUNITARIO; Y EN LA VIOLENCIA Y ADICCIONES.

AOI00014400064 - 5005190 - TRATAMIENTO AMBULATORIO DE PERSONAS CON DEPRESIÓN	Muy Alta	PERSONA TRATADA	Acumulado Anual	PROG.	36.00	36.00	36.00	36.00	36.00	36.00	216.00	100.00	5,613.18	10,375.76	11,721.92	15,188.71	10,748.08	10,748.36	64,396.01
				EJEC.	25.00	45.00	40.00	55.00	42.00	52.00	259.00		5,613.18	10,375.76	11,721.92	15,188.71	10,748.08	10,748.36	64,396.01
AOI00014400603 - 0070611 - TRATAMIENTO AMBULATORIO DE PERSONAS CON ANSIEDAD.	Muy Alta	PERSONA TRATADA	Acumulado Anual	PROG.	112.00	112.00	112.00	112.00	112.00	112.00	672.00	95.09	31,433.82	24,671.24	26,667.36	23,197.29	27,637.92	27,638.64	161,246.27
				EJEC.	140.00	107.00	91.00	84.00	108.00	109.00	639.00		31,433.82	24,671.24	26,667.36	23,197.29	27,637.92	27,638.64	161,246.27
AOI00014400604 - 5005195 - TRATAMIENTO	Muy Alta	PERSONA TRATADA	Acumulado Anual	PROG.	6.00	6.00	6.00	6.00	6.00	6.00	36.00	100.00	4,159.75	4,353.00	4,090.00	4,155.46	4,911.00	4,911.00	26,580.21
					7.00	3.00	10.00	11.00	6.00	4.00	41.00		4,159.75	4,353.00	4,090.00	4,155.46	4,911.00	4,911.00	26,580.21

MINISTERIO DE SALUD - Hospital Nacional "Dos de Mayo" - U.P.E. EQUIPO DE PLANES

MINISTERIO DE SALUD - Hospital Nacional "Dos de Mayo" - O.E.P.E.

AMBULATORIO A PERSONAS CON SÍNDROME PSICÓTICO O TRASTORNO DEL ESPECTRO DE LA ESQUIZOFRENIA				EJEC.															
AOI00014400606 - 0070629 - TRATAMIENTO AMBULATORIO PARA LAS PERSONAS CON DETERIORO COGNITIVO	Muy Alta	PERSONA TRATADA	Acumulado Anual	PROG.	1.00	0.00	1.00	1.00	0.00	1.00	4.00	100.00	594.25	0.00	818.00	755.54	0.00	0.00	2,167.79
				EJEC.	1.00	0.00	2.00	2.00	0.00	0.00	5.00		594.25	0.00	818.00	755.54	0.00	0.00	2,167.79
AOI00014400635 - 0070617 - INTERVENCIÓN PARA PERSONAS CON DEPENDENCIA DEL ALCOHOL Y TABACO	Muy Alta	PERSONA TRATADA	Acumulado Anual	PROG.	0.00	2.00	0.00	1.00	0.00	1.00	4.00	75.00	0.00	0.00	0.00	0.00	0.00	0.00	0.00
				EJEC.	0.00	2.00	0.00	1.00	0.00	0.00	3.00		0.00	0.00	0.00	0.00	0.00	0.00	0.00
AOI00014400637 - 0070612 - TRATAMIENTO ESPECIALIZADO EN VIOLENCIA FAMILIAR	Muy Alta	PERSONA TRATADA	Acumulado Anual	PROG.	1.00	4.00	2.00	0.00	0.00	4.00	11.00	54.55	0.00	0.00	0.00	0.00	0.00	0.00	0.00
				EJEC.	1.00	3.00	2.00	0.00	0.00	0.00	6.00		0.00	0.00	0.00	0.00	0.00	0.00	0.00
AOI00014400688 - 5005927 - TRATAMIENTO AMBULATORIO DE NIÑOS Y NIÑAS Y ADOLESCENTES DE 0 A 17 AÑOS POR TRASTORNOS MENTALES Y DEL COMPORTAMIENTO.	Muy Alta	PERSONA TRATADA	Acumulado Anual	PROG.	51.00	51.00	51.00	51.00	51.00	51.00	306.00	100.00	6,641.50	9,227.25	8,233.79	8,334.17	8,961.44	8,942.71	50,340.86
				EJEC.	37.00	81.00	37.00	48.00	59.00	74.00	336.00		6,641.50	9,227.25	8,233.79	8,334.17	8,961.44	8,942.71	50,340.86
AOI00014400689 - 0070616 - TRATAMIENTO AMBULATORIO DE NIÑOS Y NIÑAS DE 0 A 17 AÑOS CON TRASTORNOS DEL ESPECTRO AUTISTA.	Muy Alta	PERSONA TRATADA	Acumulado Anual	PROG.	15.00	4.00	4.00	5.00	4.00	4.00	36.00	100.00	3,051.50	341.75	1,335.21	1,215.40	607.56	606.29	7,157.71
				EJEC.	17.00	3.00	6.00	7.00	4.00	2.00	39.00		3,051.50	341.75	1,335.21	1,215.40	607.56	606.29	7,157.71
										EJECUCIÓN FÍSICA POR AEI.01.07:		90.6						EJECUCIÓN FINANCIERA POR AEI.01.07:	311,888.85

AEI.01.08 PREVENCIÓN; DETECCIÓN; ATENCIÓN Y VIGILANCIA INTEGRAL DE RIESGOS Y DAÑOS RELACIONADOS AL TRABAJO QUE AFECTAN LA SALUD DE LAS PERSONAS; IMPLEMENTADOS CON EFICIENCIA.

AOI00014400728 - ELABORAR E IMPLEMENTAR EL PLAN DE SEGURIDAD Y SALUD EN EL TRABAJO	Muy Alta	INFORME	Acumulado Anual	PROG.	0.00	0.00	1.00	0.00	0.00	1.00	2.00	100.00	0.00	0.00	1,000.00	0.00	0.00	0.00	1,000.00
				EJEC.	0.00	0.00	1.00	0.00	0.00	1.00	2.00		0.00	0.00	1,000.00	0.00	0.00	0.00	1,000.00
										EJECUCIÓN FÍSICA POR AEI.01.08:		100.0						EJECUCIÓN FINANCIERA POR AEI.01.08:	1,000.00

OEI.02 GARANTIZAR EL ACCESO A CUIDADOS Y SERVICIOS DE SALUD DE CALIDAD ORGANIZADOS EN REDES INTEGRADAS DE SALUD; CENTRADAS EN LA PERSONA; FAMILIA Y COMUNIDAD; CON ÉNFASIS EN LA PROMOCIÓN DE LA SALUD Y LA PRE

AEI.02.02 MECANISMOS DE PAGO DE PRESTACIONES A LOS ASEGURADOS; EFICIENTES; OPORTUNOS Y TRANSPARENTES.

AOI00014400336 - ACCIONES ADMINISTRATIVAS	Muy Alta	INFORME	Acumulado Anual	PROG.	1.00	1.00	1.00	1.00	1.00	1.00	6.00	100.00	73,608.38	95,657.58	97,827.97	103,183.57	86,998.44	133,322.84	590,598.78
				EJEC.	1.00	1.00	1.00	1.00	1.00	1.00	6.00		73,608.38	95,657.58	97,827.97	103,183.57	86,998.44	133,322.84	590,598.78
AOI00014400733 - PRESTACIONES ADMINISTRATIVAS SUBSIDIADAS/NO TARIFADO	Muy Alta	ACCION	Acumulado Anual	PROG.	0.00	0.00	0.00	0.00	1.00	0.00	1.00	100.00	0.00	0.00	0.00	0.00	852.63	0.00	852.63
				EJEC.	0.00	0.00	0.00	0.00	1.00	0.00	1.00		0.00	0.00	0.00	0.00	852.63	0.00	852.63
										EJECUCIÓN FÍSICA POR AEI.02.02:		100.0						EJECUCIÓN FINANCIERA POR AEI.02.02:	591,451.41

AEI.02.03 REDES INTEGRADAS DE SALUD; IMPLEMENTADAS PROGRESIVAMENTE A NIVEL NACIONAL.

AOI00014400001 - APOYO ALIMENTARIO PARA GRUPOS EN RIESGO	Muy Alta	RACION	Acumulado Anual	PROG.	26,500.00	24,000.00	26,500.00	25,650.00	26,500.00	25,650.00	154,800.00	93.62	222,894.92	299,086.05	441,844.90	286,810.83	401,437.73	329,547.38	1,981,621.81
				EJEC.	27038.00	23498.00	24295.00	22790.00	24695.00	22603.00	144,919.00		222,894.92	299,086.05	441,844.90	286,810.83	401,437.73	329,547.38	1,981,621.81
AOI00014400002 -	Muy Alta	RECETA	Acumulado Anual		48,000.00	48,000.00	48,000.00	48,000.00	48,000.00	48,000.00	288,000.00	100.00	180,274.78	222,584.59	705,360.17	1,932,409.14	443,089.96	1,472,500.57	4,956,219.21

MINISTERIO DE SALUD - Hospital Nacional "Dos de Mayo" - U.E.P. EQUIPO DE PLANES

MINISTERIO DE SALUD - Hospital Nacional "Dos de Mayo" - O.E.P.E.

EXPENDIO DE MEDICAMENTOS Y DISPOSITIVOS MÉDICOS				PROG.															
				EJEC.	48497.00	53992.00	60389.00	53755.00	55266.00	54589.00	326,488.00		180,274.78	222,584.59	705,360.17	1,932,409.14	443,089.96	1,472,500.57	4,956,219.21
AOI00014400016 - REALIZAR EXAMENES RADIOLOGICOS Y DE IMAGENES.	Muy Alta	EXAMEN	Acumulado Anual	PROG.	4,290.00	4,290.00	7,290.00	8,405.00	8,405.00	8,405.00	41,085.00	98.41	127,989.27	154,309.34	157,806.04	162,516.84	174,834.82	236,744.53	1,014,200.84
				EJEC.	4037.00	4278.00	5107.00	8560.00	8940.00	9509.00	40,431.00		127,989.27	154,309.34	157,806.04	162,516.84	174,834.82	236,744.53	1,014,200.84
AOI00014400017 - EXAMENES DE BANCO DE SANGRE	Muy Alta	EXAMEN	Acumulado Anual	PROG.	13,500.00	13,500.00	13,500.00	13,500.00	13,500.00	13,500.00	81,000.00	100.00	83,873.52	169,761.13	121,519.50	222,872.52	196,686.05	219,779.06	1,014,491.78
				EJEC.	11544.00	12884.00	15492.00	14274.00	15885.00	15682.00	85,761.00		83,873.52	169,761.13	121,519.50	222,872.52	196,686.05	219,779.06	1,014,491.78
AOI00014400517 - PROCEDIMIENTOS PLAQUETAFERESIS, SANGRIA TERAPEUTICA, PLASMAFERESIS	Muy Alta	PROCEDIMIENTOS	Acumulado Anual	PROG.	50.00	50.00	50.00	50.00	50.00	50.00	300.00	96.67	1,395.57	2,092.93	1,480.66	1,619.59	1,647.59	1,651.12	9,887.46
				EJEC.	41.00	48.00	52.00	43.00	70.00	36.00	290.00		1,395.57	2,092.93	1,480.66	1,619.59	1,647.59	1,651.12	9,887.46
AOI00014400018 - ATENCION EN HOSPITALIZACION	Muy Alta	DIA-CAMA	Acumulado Anual	PROG.	3,500.00	3,500.00	3,500.00	3,500.00	3,500.00	5,000.00	22,500.00	100.00	502,879.22	540,667.06	542,764.42	434,029.37	512,390.92	595,980.27	3,128,711.26
				EJEC.	4685.00	4139.00	3444.00	3348.00	3845.00	4570.00	24,031.00		502,879.22	540,667.06	542,764.42	434,029.37	512,390.92	595,980.27	3,128,711.26
AOI00014400749 - ADQUISICION DE MAQUINA DE ANESTESIA, VENTILADOR VOLUMETRICO, ELECTROBISTURI MONOPOLAR /BIPOLAR DIGITAL CON PINZA	Muy Alta	EQUIPO	Acumulado Anual	PROG.	0.00	0.00	0.00	0.00	0.00	0.00	S.P.	S.P.	0.00	0.00	0.00	0.00	0.00	0.00	0.00
				EJEC.	0.00	0.00	0.00	0.00	0.00	0.00	0.00		0.00	0.00	0.00	0.00	0.00	0.00	0.00
AOI00014400750 - ADQUISICION DE EQUIPOS	Muy Alta	EQUIPO	Acumulado Anual	PROG.	0.00	0.00	0.00	0.00	0.00	0.00	S.P.	S.P.	0.00	0.00	0.00	0.00	0.00	0.00	0.00
				EJEC.	0.00	0.00	0.00	0.00	0.00	0.00	0.00		0.00	0.00	0.00	0.00	0.00	0.00	0.00
AOI00014400751 - ADQUISICION DE ECOGRAFO	Muy Alta	EQUIPO	Acumulado Anual	PROG.	0.00	0.00	0.00	0.00	0.00	0.00	S.P.	S.P.	0.00	0.00	0.00	0.00	0.00	0.00	0.00
				EJEC.	0.00	0.00	0.00	0.00	0.00	0.00	0.00		0.00	0.00	0.00	0.00	0.00	0.00	0.00
AOI00014400742 - ADQUISICION DE INCUBADORA NEONATAL	Muy Alta	EQUIPO	Acumulado Anual	PROG.	0.00	0.00	0.00	0.00	0.00	0.00	S.P.	S.P.	0.00	0.00	0.00	0.00	0.00	0.00	0.00
				EJEC.	0.00	0.00	0.00	0.00	0.00	0.00	0.00		0.00	0.00	0.00	0.00	0.00	0.00	0.00
AOI00014400744 - ADQUISICION DE MONITOR FETAL	Muy Alta	EQUIPO	Acumulado Anual	PROG.	0.00	0.00	0.00	0.00	0.00	0.00	S.P.	S.P.	0.00	0.00	0.00	0.00	0.00	0.00	0.00
				EJEC.	0.00	0.00	0.00	0.00	0.00	0.00	0.00		0.00	0.00	0.00	0.00	0.00	0.00	0.00
AOI00014400745 - ADQUISICION DE EQUIPOS	Muy Alta	EQUIPO	Acumulado Anual	PROG.	0.00	0.00	0.00	0.00	0.00	0.00	S.P.	S.P.	0.00	0.00	0.00	0.00	0.00	0.00	0.00
				EJEC.	0.00	0.00	0.00	0.00	0.00	0.00	0.00		0.00	0.00	0.00	0.00	0.00	0.00	0.00
AOI00014400746 - ADQUISICION DE EQUIPO	Muy Alta	EQUIPO	Acumulado Anual	PROG.	0.00	0.00	0.00	0.00	0.00	0.00	S.P.	S.P.	0.00	0.00	0.00	0.00	0.00	0.00	0.00
				EJEC.	0.00	0.00	0.00	0.00	0.00	0.00	0.00		0.00	0.00	0.00	0.00	0.00	0.00	0.00
AOI00014400747 - ADQUISICION DE EQUIPOS	Muy Alta	EQUIPO	Acumulado Anual	PROG.	0.00	0.00	0.00	0.00	0.00	0.00	S.P.	S.P.	0.00	0.00	0.00	0.00	0.00	0.00	0.00
				EJEC.	0.00	0.00	0.00	0.00	0.00	0.00	0.00		0.00	0.00	0.00	0.00	0.00	0.00	0.00

MINISTERIO DE SALUD - Hospital Nacional "Dos de Mayo" - EQUIPO DE PLANES

MINISTERIO DE SALUD - Hospital Nacional "Dos de Mayo" - O.E.P.E.

AOI00014400748 - ADQUISICION DE EQUIPOS	Muy Alta	EQUIPO	Acumulado Anual	PROG.	0.00	0.00	0.00	0.00	0.00	0.00	S.P.	S.P.	0.00	0.00	0.00	0.00	0.00	0.00	0.00
				EJEC.	0.00	0.00	0.00	0.00	0.00	0.00	0.00		0.00	0.00	0.00	0.00	0.00	0.00	0.00
AOI00014400703 - SESIONES DE HEMODIALISIS AGUDAS Y CRÓNICAS	Muy Alta	SESION	Acumulado Anual	PROG.	4,660.00	5,050.00	5,218.00	5,428.00	5,698.00	5,916.00	31,970.00	86.40	0.00	0.00	0.00	107,400.52	666,440.00	280,230.00	1,054,070.52
				EJEC.	4229.00	4283.00	4464.00	4768.00	4825.00	5054.00	27,623.00		0.00	0.00	0.00	107,400.52	666,440.00	280,230.00	1,054,070.52
AOI00014400712 - PREPARACIÓN DE SOLUCIÓN DE NUTRICIÓN PARENTERAL - NEONATOS, PEDIÁTRICOS Y ADULTOS	Muy Alta	RECETA	Acumulado Anual	PROG.	385.00	385.00	385.00	385.00	385.00	385.00	2,310.00	87.10	0.00	0.00	0.00	0.00	104,220.00	484.00	104,704.00
				EJEC.	310.00	300.00	300.00	343.00	429.00	330.00	2,012.00		0.00	0.00	0.00	0.00	104,220.00	484.00	104,704.00
AOI00014400737 - ATENCION DE CONSULTAS EXTERNAS	Muy Alta	ATENCION	Acumulado Anual	PROG.	80.00	50.00	80.00	70.00	70.00	70.00	420.00	92.62	556.00	525.00	568.00	572.00	427.00	684.00	3,332.00
				EJEC.	66.00	52.00	75.00	62.00	70.00	64.00	389.00		556.00	525.00	568.00	572.00	427.00	684.00	3,332.00
AOI00014400739 - ADQUISICION DE EQUIPOS	Muy Alta	EQUIPO	Acumulado Anual	PROG.	0.00	0.00	0.00	0.00	0.00	0.00	S.P.	S.P.	0.00	0.00	0.00	0.00	0.00	0.00	0.00
				EJEC.	0.00	0.00	0.00	0.00	0.00	0.00	0.00		0.00	0.00	0.00	0.00	0.00	0.00	0.00
AOI00014400740 - ADQUISICION DE MAQUINAS DE HEMODIALISIS	Muy Alta	EQUIPO	Acumulado Anual	PROG.	0.00	0.00	0.00	0.00	0.00	0.00	S.P.	S.P.	0.00	0.00	0.00	0.00	0.00	0.00	0.00
				EJEC.	0.00	0.00	0.00	0.00	0.00	0.00	0.00		0.00	0.00	0.00	0.00	0.00	0.00	0.00
AOI00014400741 - ADQUISICION DE MONITOR DE FUNCIONES VITALES DE 08 PARAMETROS	Muy Alta	EQUIPO	Acumulado Anual	PROG.	0.00	0.00	0.00	0.00	0.00	0.00	S.P.	S.P.	0.00	0.00	0.00	0.00	0.00	0.00	0.00
				EJEC.	0.00	0.00	0.00	0.00	0.00	0.00	0.00		0.00	0.00	0.00	0.00	0.00	0.00	0.00
AOI00014400586 - REALIZAR PROCEDIMIENTOS	Muy Alta	PROCEDIMIENTOS	Acumulado Anual	PROG.	150.00	150.00	150.00	150.00	150.00	150.00	900.00	58.11	4,550.28	2,550.16	1,825.82	1,945.85	1,616.29	1,619.63	14,108.03
				EJEC.	144.00	112.00	65.00	70.00	66.00	66.00	523.00		4,550.28	2,550.16	1,825.82	1,945.85	1,616.29	1,619.63	14,108.03
AOI00014400587 - REALIZAR PROCEDIMIENTOS	Muy Alta	PROCEDIMIENTOS	Acumulado Anual	PROG.	66.00	66.00	67.00	66.00	67.00	67.00	399.00	100.00	1,521.96	1,388.93	2,017.88	1,728.34	1,764.92	1,769.21	10,191.24
				EJEC.	45.00	61.00	76.00	52.00	85.00	103.00	422.00		1,521.96	1,388.93	2,017.88	1,728.34	1,764.92	1,769.21	10,191.24
AOI00014400588 - REALIZAR PROCEDIMIENTOS - ECODOPPLER	Muy Alta	PROCEDIMIENTOS	Acumulado Anual	PROG.	0.00	10.00	100.00	100.00	100.00	100.00	410.00	93.90	0.00	2,373.23	2,389.60	3,115.02	2,897.91	2,903.06	13,678.82
				EJEC.	0.00	12.00	90.00	84.00	102.00	97.00	385.00		0.00	2,373.23	2,389.60	3,115.02	2,897.91	2,903.06	13,678.82
AOI00014400589 - REALIZAR PROCEDIMIENTOS	Muy Alta	PROCEDIMIENTOS	Acumulado Anual	PROG.	1,499.00	1,499.00	1,499.00	3,825.00	3,825.00	3,825.00	15,972.00	100.00	41,616.09	35,474.56	38,711.49	44,032.46	34,529.11	34,752.07	229,115.78
				EJEC.	1317.00	1558.00	1458.00	3644.00	4414.00	5142.00	17,533.00		41,616.09	35,474.56	38,711.49	44,032.46	34,529.11	34,752.07	229,115.78
AOI00014400694 - ACCIONES ADMINISTRATIVAS	Alta	ACCION	Acumulado Anual	PROG.	1.00	1.00	1.00	1.00	1.00	1.00	6.00	100.00	3,762.50	4,859.74	4,967.75	5,234.25	4,428.83	6,734.07	29,987.14
				EJEC.	1.00	1.00	1.00	1.00	1.00	1.00	6.00		3,762.50	4,859.74	4,967.75	5,234.25	4,428.83	6,734.07	29,987.14
AOI00014400702 - ENFERMEDADES RARAS O HUÉRFANAS	Muy Alta	PERSONA ATENDIDA	Acumulado Anual	PROG.	100.00	100.00	100.00	120.00	120.00	120.00	660.00	100.00	0.00	0.00	15,710.40	0.00	0.00	53,640.00	69,350.40
				EJEC.	72.00	103.00	119.00	139.00	141.00	134.00	708.00		0.00	0.00	15,710.40	0.00	0.00	53,640.00	69,350.40
AOI00014400406 -	Muy Alta	ACCION	Acumulado Anual		1.00	1.00	1.00	1.00	1.00	1.00	6.00	100.00	3,274.29	3,300.01	3,308.36	3,337.21	3,332.19	3,334.13	19,886.19

MINISTERIO DE SALUD - Hospital Nacional "Dos de Mayo" - U.E.P. EQUIPO DE PLANES

MINISTERIO DE SALUD - Hospital Nacional "Dos de Mayo" - O.E.P.E.

SUMINISTRO Y ALMACENAMIENTO DE ROPA HOSPITALARIA				PROG.															
				EJEC.	1.00	1.00	1.00	1.00	1.00	1.00	6.00		3,274.29	3,300.01	3,308.36	3,337.21	3,332.19	3,334.13	19,886.19
AOI00014400515 - ATENCION EN CONSULTAS EXTERNAS	Muy Alta	CONSULTA	Acumulado Anual	PROG.	2,400.00	2,400.00	2,400.00	2,400.00	2,400.00	2,400.00	14,400.00	81.12	77,150.43	245,053.71	279,757.96	194,975.27	195,246.78	233,830.30	1,226,014.45
				EJEC.	610.00	2162.00	2091.00	2099.00	2627.00	2092.00	11,681.00		77,150.43	245,053.71	279,757.96	194,975.27	195,246.78	233,830.30	1,226,014.45
AOI00014400560 - ATENCION EN CONSULTAS EXTERNAS	Muy Alta	CONSULTA	Acumulado Anual	PROG.	100.00	100.00	200.00	250.00	300.00	350.00	1,300.00	93.15	12,268.20	14,961.66	29,300.34	19,971.25	20,141.55	21,689.16	118,332.16
				EJEC.	97.00	132.00	219.00	215.00	271.00	277.00	1,211.00		12,268.20	14,961.66	29,300.34	19,971.25	20,141.55	21,689.16	118,332.16
AOI00014400583 - REALIZAR PROCEDIMIENTOS	Muy Alta	PROCEDIMIENTOS	Acumulado Anual	PROG.	2,065.00	2,065.00	2,066.00	2,066.00	2,066.00	2,066.00	12,394.00	100.00	60,944.37	48,242.91	53,034.94	97,289.32	107,742.67	108,453.94	475,708.15
				EJEC.	1935.00	2211.00	2005.00	2249.00	3781.00	3866.00	16,047.00		60,944.37	48,242.91	53,034.94	97,289.32	107,742.67	108,453.94	475,708.15
AOI00014400584 - REALIZAR PROCEDIMIENTOS	Muy Alta	PROCEDIMIENTOS	Acumulado Anual	PROG.	500.00	500.00	500.00	500.00	500.00	500.00	3,000.00	95.20	12,860.86	13,365.58	12,001.09	3,238.39	3,598.41	3,621.65	48,685.98
				EJEC.	407.00	587.00	452.00	268.00	460.00	682.00	2,856.00		12,860.86	13,365.58	12,001.09	3,238.39	3,598.41	3,621.65	48,685.98
AOI00014400585 - REALIZAR PROCEDIMIENTOS	Muy Alta	PROCEDIMIENTOS	Acumulado Anual	PROG.	1,000.00	2,000.00	1,800.00	1,800.00	2,800.00	2,800.00	12,200.00	99.46	29,734.81	48,637.07	39,746.98	18,859.14	18,746.93	18,887.35	174,612.28
				EJEC.	941.00	2180.00	1497.00	1809.00	2780.00	2927.00	12,134.00		29,734.81	48,637.07	39,746.98	18,859.14	18,746.93	18,887.35	174,612.28
AOI00014400283 - ATENCION EN CONSULTAS EXTERNAS	Muy Alta	CONSULTA	Acumulado Anual	PROG.	390.00	350.00	390.00	370.00	390.00	370.00	2,260.00	100.00	34,907.41	31,963.53	40,405.02	48,209.71	53,958.57	58,104.60	267,548.84
				EJEC.	276.00	282.00	302.00	519.00	726.00	432.00	2,537.00		34,907.41	31,963.53	40,405.02	48,209.71	53,958.57	58,104.60	267,548.84
AOI00014400286 - ATENCION EN CONSULTAS EXTERNAS	Muy Alta	CONSULTA	Acumulado Anual	PROG.	250.00	250.00	250.00	250.00	250.00	250.00	1,500.00	100.00	23,398.08	21,195.67	35,989.91	29,167.34	28,019.81	30,172.77	167,943.58
				EJEC.	185.00	187.00	269.00	314.00	377.00	244.00	1,576.00		23,398.08	21,195.67	35,989.91	29,167.34	28,019.81	30,172.77	167,943.58
AOI00014400288 - INTERVENCIONES QUIRURGICAS	Muy Alta	INTERVENCION	Acumulado Anual	PROG.	0.00	1.00	5.00	5.00	5.00	5.00	21.00	85.71	0.00	1,533.72	6,720.18	6,334.56	5,051.84	7,616.45	27,256.75
				EJEC.	0.00	1.00	4.00	4.00	3.00	6.00	18.00		0.00	1,533.72	6,720.18	6,334.56	5,051.84	7,616.45	27,256.75
AOI00014400295 - ACTIVIDAD REGULAR DE INMUNIZACIONES DE PERSONAS MAYORES DE 5 AÑOS	Muy Alta	PERSONA PROTEGIDA	Acumulado Anual	PROG.	320.00	250.00	100.00	1,030.00	700.00	920.00	3,320.00	96.39	0.00	0.00	0.00	0.00	0.00	0.00	0.00
				EJEC.	312.00	219.00	79.00	1022.00	657.00	911.00	3,200.00		0.00	0.00	0.00	0.00	0.00	0.00	0.00
AOI00014400296 - ACCIONES DE ASISTENCIA SOCIAL	Muy Alta	ACCION	Acumulado Anual	PROG.	18,000.00	18,000.00	18,000.00	22,200.00	22,500.00	22,500.00	121,200.00	100.00	131,512.34	139,217.28	154,642.13	154,023.66	154,446.29	155,455.98	889,297.68
				EJEC.	15431.00	17273.00	21525.00	22016.00	22968.00	22323.00	121,536.00		131,512.34	139,217.28	154,642.13	154,023.66	154,446.29	155,455.98	889,297.68
AOI00014400375 - PREPARACION DE FORMULAS	Muy Alta	UNIDAD	Acumulado Anual	PROG.	2,100.00	2,100.00	2,100.00	2,100.00	2,100.00	2,100.00	12,600.00	100.00	8,259.70	13,822.90	25,871.82	79,434.63	30,682.61	100,605.34	258,677.00
				EJEC.	2222.00	3353.00	2215.00	2215.00	3827.00	3085.00	16,917.00		8,259.70	13,822.90	25,871.82	79,434.63	30,682.61	100,605.34	258,677.00
AOI00014400217 - ATENCION EN CONSULTAS EXTERNAS	Muy Alta	CONSULTA	Acumulado Anual	PROG.	6,255.00	6,255.00	6,255.00	6,255.00	6,255.00	6,255.00	37,530.00	96.79	670,449.93	523,204.41	579,852.21	591,242.28	547,018.00	637,517.97	3,549,284.80
				EJEC.	5301.00	4616.00	4334.00	6365.00	7360.00	8351.00	36,327.00		670,449.93	523,204.41	579,852.21	591,242.28	547,018.00	637,517.97	3,549,284.80
AOI00014400218 - ATENCION EN	Muy Alta	DIA-CAMA	Acumulado Anual	PROG.	1,700.00	1,700.00	1,700.00	1,700.00	1,700.00	1,700.00	10,200.00	100.00	206,089.25	226,769.27	395,095.92	364,154.27	523,451.63	608,847.53	2,324,407.87

MINISTERIO DE SALUD - Hospital Nacional "Dos de Mayo" - UTPE EQUIPO DE PLANES

MINISTERIO DE SALUD - Hospital Nacional "Dos de Mayo" - D.E.P.E.

HOSPITALIZACION				EJEC.	1920.00	1736.00	2507.00	2809.00	3928.00	1906.00	14,806.00		206,089.25	226,769.27	395,095.92	364,194.27	523,451.63	608,847.33	2,324,407.87
AOI00014400220 - INTERVENCIONES QUIRURGICAS	Muy Alta	INTERVENCION	Acumulado Anual	PROG.	400.00	400.00	400.00	400.00	400.00	400.00	2,400.00	70.58	351,945.63	415,637.01	507,373.56	497,263.23	506,868.59	764,183.62	3,043,271.64
				EJEC.	191.00	271.00	302.00	314.00	301.00	315.00	1,694.00		351,945.63	415,637.01	507,373.56	497,263.23	506,868.59	764,183.62	3,043,271.64
AOI00014400221 - ATENCION EN CONSULTAS EXTERNAS	Muy Alta	CONSULTA	Acumulado Anual	PROG.	304.00	313.00	253.00	415.00	485.00	605.00	2,375.00	100.00	12,394.66	13,714.85	14,048.10	32,139.81	34,708.89	42,092.08	149,098.39
				EJEC.	297.00	329.00	253.00	413.00	538.00	731.00	2,561.00		12,394.66	13,714.85	14,048.10	32,139.81	34,708.89	42,092.08	149,098.39
AOI00014400223 - ATENCION EN HOSPITALIZACION	Muy Alta	DIA-CAMA	Acumulado Anual	PROG.	1,331.00	1,331.00	1,331.00	1,331.00	1,331.00	1,331.00	7,986.00	76.58	99,717.14	121,091.66	135,848.69	133,657.20	157,115.45	182,877.26	830,307.40
				EJEC.	929.00	927.00	862.00	1031.00	1179.00	1188.00	6,116.00		99,717.14	121,091.66	135,848.69	133,657.20	157,115.45	182,877.26	830,307.40
AOI00014400261 - ATENCION DE CUIDADOS INTENSIVOS	Muy Alta	DIA-CAMA	Acumulado Anual	PROG.	487.00	487.00	487.00	487.00	487.00	487.00	2,922.00	100.00	114,965.51	132,728.27	200,754.90	137,326.91	168,291.23	317,417.86	1,071,484.68
				EJEC.	487.00	487.00	487.00	487.00	487.00	487.00	2,922.00		114,965.51	132,728.27	200,754.90	137,326.91	168,291.23	317,417.86	1,071,484.68
AOI00014400210 - MANTENIMIENTO Y REPARACION DE ESTABLECIMIENTOS DE SALUD	Muy Alta	ACCION	Acumulado Anual	PROG.	450.00	450.00	450.00	450.00	450.00	450.00	2,700.00	93.48	55,400.03	59,498.54	55,925.48	55,972.35	224,037.22	119,538.56	570,372.18
				EJEC.	454.00	370.00	474.00	586.00	320.00	320.00	2,524.00		55,400.03	59,498.54	55,925.48	55,972.35	224,037.22	119,538.56	570,372.18
AOI00014400211 - MANTENIMIENTO Y REPARACION DE EQUIPO (ELECTROMECANICO)	Muy Alta	EQUIPO	Acumulado Anual	PROG.	35.00	35.00	35.00	35.00	35.00	35.00	210.00	95.24	6,176.69	45,493.16	93,825.36	27,740.26	39,036.15	11,949.26	224,220.88
				EJEC.	20.00	45.00	40.00	35.00	30.00	30.00	200.00		6,176.69	45,493.16	93,825.36	27,740.26	39,036.15	11,949.26	224,220.88
AOI00014400212 - MANTENIMIENTO Y REPARACION DE EQUIPO (BIOMEDICO)	Muy Alta	EQUIPO	Acumulado Anual	PROG.	25.00	25.00	50.00	40.00	25.00	50.00	215.00	98.14	6,794.37	24,263.01	133,701.13	29,325.42	31,228.92	9,559.41	234,872.26
				EJEC.	22.00	24.00	57.00	37.00	24.00	47.00	211.00		6,794.37	24,263.01	133,701.13	29,325.42	31,228.92	9,559.41	234,872.26
AOI00014400213 - ATENCION EN CONSULTAS EXTERNAS	Muy Alta	CONSULTA	Acumulado Anual	PROG.	500.00	500.00	500.00	1,500.00	1,500.00	1,500.00	6,000.00	100.00	72,041.29	71,449.61	113,556.12	98,912.76	113,435.99	131,360.43	600,756.20
				EJEC.	574.00	635.00	853.00	1071.00	1532.00	1422.00	6,087.00		72,041.29	71,449.61	113,556.12	98,912.76	113,435.99	131,360.43	600,756.20
AOI00014400214 - ATENCION EN HOSPITALIZACION	Muy Alta	DIA-CAMA	Acumulado Anual	PROG.	416.00	416.00	416.00	420.00	420.00	424.00	2,512.00	69.27	31,986.77	36,053.17	38,611.28	37,076.59	41,577.62	48,468.53	233,773.96
				EJEC.	298.00	276.00	245.00	286.00	312.00	323.00	1,740.00		31,986.77	36,053.17	38,611.28	37,076.59	41,577.62	48,468.53	233,773.96
AOI00014400215 - INTERVENCIONES QUIRURGICAS	Muy Alta	INTERVENCION	Acumulado Anual	PROG.	25.00	27.00	27.00	35.00	35.00	43.00	192.00	100.00	60,807.36	64,416.07	52,081.40	74,431.12	69,041.90	104,091.46	424,869.31
				EJEC.	33.00	42.00	31.00	47.00	41.00	44.00	238.00		60,807.36	64,416.07	52,081.40	74,431.12	69,041.90	104,091.46	424,869.31
AOI00014400025 - SERVICIOS DE APOYO AL DIAGNOSTICO Y TRATAMIENTO	Muy Alta	PROCEDIMIENTOS	Acumulado Anual	PROG.	700.00	900.00	1,000.00	1,000.00	1,000.00	1,000.00	5,600.00	100.00	24,046.96	21,972.37	28,568.97	13,243.57	7,939.97	7,991.24	103,763.08
				EJEC.	761.00	965.00	1076.00	1096.00	1015.00	1064.00	5,977.00		24,046.96	21,972.37	28,568.97	13,243.57	7,939.97	7,991.24	103,763.08
AOI00014400026 - MANTENIMIENTO Y REPARACION DE EQUIPO INFORMATICO	Muy Alta	EQUIPO	Acumulado Anual	PROG.	65.00	65.00	65.00	65.00	65.00	120.00	445.00	100.00	14,206.40	49,536.99	166,540.00	195,766.98	275,855.51	84,441.43	786,347.31
				EJEC.	46.00	49.00	71.00	247.00	212.00	100.00	725.00		14,206.40	49,536.99	166,540.00	195,766.98	275,855.51	84,441.43	786,347.31
AOI00014400027 - ELABORAR Y EVALUAR PLAN DE GOBIERNO DIGITAL	Muy Alta	INFORME	Acumulado Anual	PROG.	0.00	0.00	0.00	0.00	0.00	0.00	S.P.	S.P.	0.00	0.00	0.00	0.00	0.00	0.00	0.00
				EJEC.	0.00	0.00	0.00	0.00	0.00	0.00	0.00		0.00	0.00	0.00	0.00	0.00	0.00	0.00

MINISTERIO DE SALUD - Hospital Nacional "Dos de Mayo" - U.P.P. EQUIPO DE PLANES

MINISTERIO DE SALUD - Hospital Nacional "Dos de Mayo" - O.E.P.E.

AOI00014400165 - ATENCION EN HOSPITALIZACION	Muy Alta	DIA-CAMA	Acumulado Anual	PROG.	4,000.00	4,000.00	4,000.00	4,000.00	4,000.00	4,000.00	24,000.00	95.21	439,227.70	473,002.04	574,914.21	530,480.35	486,138.38	565,439.86	3,069,202.54
				EJEC.	4092.00	3621.00	3648.00	4092.00	3648.00	3750.00	22,851.00		439,227.70	473,002.04	574,914.21	530,480.35	486,138.38	565,439.86	3,069,202.54
AOI00014400180 - ESTERILIZACION DE MATERIAL MEDICO QUIRURGICO	Muy Alta	ACCION	Acumulado Anual	PROG.	22,000.00	22,000.00	22,500.00	27,500.00	23,000.00	28,000.00	145,000.00	100.00	93,392.32	410,204.17	673,256.42	1,450,767.59	1,330,835.67	1,371,482.79	5,329,938.96
				EJEC.	22506.00	23773.00	25454.00	24895.00	26116.00	31268.00	154,012.00		93,392.32	410,204.17	673,256.42	1,450,767.59	1,330,835.67	1,371,482.79	5,329,938.96
AOI00014400209 - CONFECCIÓN DE ROPA HOSPITALARIA	Muy Alta	ACCION	Acumulado Anual	PROG.	2,800.00	1,300.00	850.00	600.00	450.00	1,100.00	7,100.00	100.00	12,214.86	38,581.50	32,778.97	41,314.02	24,364.74	24,961.27	174,215.36
				EJEC.	2840.00	1285.00	854.00	586.00	389.00	1678.00	7,632.00		12,214.86	38,581.50	32,778.97	41,314.02	24,364.74	24,961.27	174,215.36
AOI00014400019 - ATENCION EN CONSULTAS EXTERNAS	Muy Alta	CONSULTA	Acumulado Anual	PROG.	250.00	250.00	250.00	250.00	250.00	250.00	1,500.00	100.00	32,757.31	39,331.01	32,645.11	17,649.02	26,087.41	28,091.89	176,561.75
				EJEC.	259.00	347.00	244.00	190.00	351.00	361.00	1,752.00		32,757.31	39,331.01	32,645.11	17,649.02	26,087.41	28,091.89	176,561.75
AOI00014400020 - ATENCION EN HOSPITALIZACION	Muy Alta	DIA-CAMA	Acumulado Anual	PROG.	292.00	292.00	292.00	292.00	292.00	292.00	1,752.00	100.00	31,342.74	38,143.22	46,018.36	37,854.42	38,912.39	45,367.99	237,639.12
				EJEC.	292.00	292.00	292.00	292.00	292.00	292.00	1,752.00		31,342.74	38,143.22	46,018.36	37,854.42	38,912.39	45,367.99	237,639.12
AOI00014400021 - INTERVENCIONES QUIRURGICAS	Muy Alta	INTERVENCION	Acumulado Anual	PROG.	33.00	34.00	34.00	34.00	33.00	34.00	202.00	100.00	77,391.18	84,354.38	82,322.20	80,765.68	65,674.00	99,013.83	489,521.27
				EJEC.	42.00	55.00	49.00	51.00	39.00	45.00	281.00		77,391.18	84,354.38	82,322.20	80,765.68	65,674.00	99,013.83	489,521.27
AOI00014400022 - EXAMENES DE LABORATORIO	Muy Alta	EXAMEN	Acumulado Anual	PROG.	139,000.00	140,000.00	145,000.00	145,000.00	150,000.00	150,000.00	869,000.00	100.00	40,783.63	88,252.03	172,365.15	188,019.49	165,914.73	531,250.51	1,186,585.54
				EJEC.	139375.00	143754.00	149614.00	147260.00	160371.00	164458.00	904,832.00		40,783.63	88,252.03	172,365.15	188,019.49	165,914.73	531,250.51	1,186,585.54
AOI00014400545 - EXÁMENES DE ANATOMÍA PATOLÓGICA	Muy Alta	EXAMEN	Acumulado Anual	PROG.	3,067.00	3,067.00	3,067.00	3,067.00	3,067.00	3,067.00	18,402.00	100.00	780.41	1,970.66	3,852.51	15,479.64	3,130.61	10,024.03	35,237.86
				EJEC.	2667.00	3210.00	3344.00	3113.00	3026.00	3234.00	18,594.00		780.41	1,970.66	3,852.51	15,479.64	3,130.61	10,024.03	35,237.86
AOI00014400024 - ATENCION EN CONSULTAS EXTERNAS	Muy Alta	CONSULTA	Acumulado Anual	PROG.	200.00	300.00	300.00	300.00	400.00	400.00	1,900.00	100.00	23,271.61	36,043.98	48,833.89	44,865.68	38,722.33	51,130.16	242,867.65
				EJEC.	184.00	318.00	365.00	483.00	521.00	499.00	2,370.00		23,271.61	36,043.98	48,833.89	44,865.68	38,722.33	51,130.16	242,867.65
										EJECUCIÓN FÍSICA POR AEI.02.03:		95.1					EJECUCIÓN FINANCIERA POR AEI.02.03:		42,396,233.36

AEI.02.04 ATENCIÓN DE URGENCIAS Y EMERGENCIAS MÉDICAS; EFICIENTE Y OPORTUNA.

AOI00014400356 - 5005139 - ASISTENCIA TECNICA Y CAPACITACION	Alta	PERSONA	Acumulado Anual	PROG.	0.00	145.00	100.00	100.00	100.00	101.00	546.00	100.00	0.00	0.00	0.00	0.00	0.00	0.00	0.00
				EJEC.	0.00	145.00	166.00	137.00	114.00	133.00	695.00		0.00	0.00	0.00	0.00	0.00	0.00	0.00
AOI00014400357 - 5005901 - ATENCION DE TRIAJE	Muy Alta	ATENCION	Acumulado Anual	PROG.	4,750.00	4,750.00	6,450.00	6,450.00	7,050.00	7,050.00	36,500.00	100.00	0.00	0.00	0.00	0.00	0.00	2,990.40	2,990.40
				EJEC.	5229.00	4592.00	9027.00	6466.00	7011.00	7270.00	39,595.00		0.00	0.00	0.00	0.00	0.00	2,990.40	2,990.40
AOI00014400358 - 5005903 - ATENCION DE LA EMERGENCIA Y URGENCIA ESPECIALIZADA	Muy Alta	ATENCION	Acumulado Anual	PROG.	1,500.00	1,500.00	2,490.00	2,490.00	2,490.00	2,490.00	12,960.00	100.00	255,787.40	248,518.14	370,944.06	273,228.42	301,230.39	350,045.86	1,799,754.27
				EJEC.	1573.00	1379.00	2639.00	2364.00	2529.00	2510.00	12,994.00		255,787.40	248,518.14	370,944.06	273,228.42	301,230.39	350,045.86	1,799,754.27
AOI00014400359 - 5005904 - ATENCION DE LA EMERGENCIA DE CUIDADOS INTENSIVOS	Muy Alta	ATENCION	Acumulado Anual	PROG.	129.00	129.00	129.00	129.00	129.00	129.00	774.00	96.12	400,235.05	425,629.21	569,033.08	489,158.78	492,917.04	539,725.80	2,916,698.96
				EJEC.	119.00	120.00	143.00	117.00	114.00	131.00	744.00		400,235.05	425,629.21	569,033.08	489,158.78	492,917.04	539,725.80	2,916,698.96

000 65

MINISTERIO DE SALUD - Hospital Nacional "Dos de Mayo" - O.E.P.E. EQUIPO DE PLANES

MINISTERIO DE SALUD - Hospital Nacional "Dos de Mayo" - O.E.P.E.

AOI00014400360 - 5005905 - ATENCION DE LA EMERGENCIA QUIRURGICA	Muy Alta	ATENCION	Acumulado Anual	PROG.	300.00	300.00	300.00	300.00	300.00	300.00	1,800.00	98.11	0.00	0.00	0.00	0.00	2,990.73	39,716.68	42,707.41
				EJEC.	274.00	299.00	208.00	274.00	311.00	400.00	1,766.00		0.00	0.00	0.00	0.00	2,990.73	39,716.68	42,707.41
AOI00014400408 - 5002824 - ATENCION AMBULATORIA DE URGENCIAS (PRIORIDAD III O IV) EN MODULOS HOSPITLARIOS DIFERENCIADOS AUTORIZADOS	Muy Alta	ATENCION	Acumulado Anual	PROG.	3,850.00	3,850.00	3,850.00	3,850.00	3,850.00	3,850.00	23,100.00	100.00	634,640.89	655,838.24	680,718.62	699,688.84	700,098.41	697,986.33	4,068,971.33
				EJEC.	3818.00	3157.00	6550.00	4102.00	4482.00	4760.00	26,869.00		634,640.89	655,838.24	680,718.62	699,688.84	700,098.41	697,986.33	4,068,971.33
AOI00014400475 - 5005140 - COORDINACION Y SEGUIMIENTO DE LA REFERENCIA	Muy Alta	ATENCION	Acumulado Anual	PROG.	146.00	146.00	145.00	145.00	146.00	146.00	874.00	98.63	17,330.12	8,807.00	8,807.00	8,806.60	8,807.00	10,145.33	62,703.05
				EJEC.	82.00	299.00	117.00	109.00	137.00	118.00	862.00		17,330.12	8,807.00	8,807.00	8,806.60	8,807.00	10,145.33	62,703.05
AOI00014400715 - 5002830 - IMPLEMENTACIÓN DE DOCUMENTOS TÉCNICOS NORMATIVOS	Alta	INFORME	Acumulado Anual	PROG.	0.00	0.00	0.00	0.00	0.00	1.00	1.00	0.00	0.00	0.00	0.00	0.00	0.00	0.00	0.00
				EJEC.	0.00	0.00	0.00	0.00	0.00	0.00	0.00		0.00	0.00	0.00	0.00	0.00	0.00	0.00
AOI00014400618 - 5005906 - SERVICIO DE TRANSPORTE ASISTIDO DE LA EMERGENCIA TERRESTRE	Muy Alta	ATENCION	Acumulado Anual	PROG.	70.00	70.00	70.00	70.00	70.00	70.00	420.00	100.00	1,376.00	1,642.00	1,653.00	1,654.00	1,653.00	12,411.00	20,389.00
				EJEC.	52.00	57.00	104.00	95.00	90.00	81.00	479.00		1,376.00	1,642.00	1,653.00	1,654.00	1,653.00	12,411.00	20,389.00
										EJECUCIÓN FÍSICA POR AEI.02.04:		88.1					EJECUCIÓN FINANCIERA POR AEI.02.04:		8,914,214.42

OEI.03 VELAR POR LA EFICACIA; SEGURIDAD Y CALIDAD DE PRODUCTOS FARMACÉUTICOS; DISPOSITIVOS MÉDICOS Y PRODUCTOS SANITARIOS; Y LA INOCUIDAD DE LOS ALIMENTOS Y CALIDAD DEL AGUA PARA CONSUMO HUMANO.

AEI.03.02 SISTEMA DE VIGILANCIA INTEGRAL DE LA INOCUIDAD DE ALIMENTOS Y LA CALIDAD DEL AGUA; IMPLEMENTADOS.

AOI00014400701 - ACCIONES DE SALUD AMBIENTAL HOSPITALARIA	Muy Alta	ACCION	Acumulado Anual	PROG.	4.00	4.00	4.00	4.00	4.00	220.00	240.00	97.92	0.00	300,103.91	300,137.65	300,665.26	300,834.70	300,240.83	1,501,982.35
				EJEC.	4.00	4.00	4.00	4.00	4.00	215.00	235.00		0.00	300,103.91	300,137.65	300,665.26	300,834.70	300,240.83	1,501,982.35
										EJECUCIÓN FÍSICA POR AEI.03.02:		97.9					EJECUCIÓN FINANCIERA POR AEI.03.02:		1,501,982.35

OEI.04 FORTALECER LA RECTORÍA Y LA GOBERNANZA SOBRE EL SISTEMA DE SALUD; Y LA GESTIÓN INSTITUCIONAL; PARA EL DESEMPEÑO EFICIENTE; ÉTICO E ÍNTEGRO; EN EL MARCO DE LA MODERNIZACIÓN DE LA GESTIÓN PÚBLICA

AEI.04.02 GESTIÓN ORIENTADA A RESULTADOS AL SERVICIO DE LA POBLACIÓN; CON PROCESOS OPTIMIZADOS Y PROCEDIMIENTOS ADMINISTRATIVOS SIMPLIFICADOS.

AOI00014400333 - ACCIONES ADMINISTRATIVAS - ASESORAMIENTO TÉCNICO Y JURÍDICO	Muy Alta	INFORME	Acumulado Anual	PROG.	1.00	1.00	1.00	1.00	1.00	1.00	6.00	100.00	14,691.68	18,976.11	19,397.85	20,438.52	17,293.53	26,294.96	117,092.65
				EJEC.	1.00	1.00	1.00	1.00	1.00	1.00	6.00		14,691.68	18,976.11	19,397.85	20,438.52	17,293.53	26,294.96	117,092.65
AOI00014400338 - ACCIONES ADMINISTRATIVAS DE LA OFICINA DE PERSONAL	Muy Alta	INFORME	Acumulado Anual	PROG.	1.00	1.00	1.00	1.00	1.00	1.00	6.00	100.00	253,623.48	294,387.20	291,323.14	289,923.53	252,331.63	337,487.60	1,719,076.58
				EJEC.	1.00	1.00	1.00	1.00	1.00	1.00	6.00		253,623.48	294,387.20	291,323.14	289,923.53	252,331.63	337,487.60	1,719,076.58
AOI00014400558 - ELABORAR E IMPLEMENTAR EL PLAN DE BIENESTAR Y ESTIMULO DE LOS SERVIDORES HNDM	Muy Alta	PLAN	Acumulado Anual	PROG.	0.00	0.00	1.00	0.00	0.00	1.00	2.00	100.00	0.00	0.00	5,720.00	0.00	0.00	0.00	5,720.00
				EJEC.	0.00	0.00	1.00	0.00	0.00	1.00	2.00		0.00	0.00	5,720.00	0.00	0.00	0.00	5,720.00
AOI00014400340 - ACCIONES ADMINISTRATIVAS OFICINA DE ECONOMÍA	Muy Alta	INFORME	Acumulado Anual	PROG.	1.00	1.00	1.00	1.00	1.00	1.00	6.00	100.00	111,075.91	341,056.22	138,505.40	148,395.97	123,480.07	271,336.92	1,133,850.49
				EJEC.	1.00	1.00	1.00	1.00	1.00	1.00	6.00		111,075.91	341,056.22	138,505.40	148,395.97	123,480.07	271,336.92	1,133,850.49
AOI00014400341 - ACCIONES	Muy Alta	INFORME	Acumulado Anual	PROG.	1.00	1.00	1.00	1.00	1.00	1.00	6.00	100.00	104,991.73	135,609.82	124,903.68	146,060.59	123,585.51	226,703.40	861,854.73
					1.00	1.00	1.00	1.00	1.00	1.00	6.00		104,991.73	135,609.82	124,903.68	146,060.59	123,585.51	226,703.40	861,854.73

MINISTERIO DE SALUD - Hospital Nacional "Dos de Mayo" - UNIDAD EQUIPO DE PLANES

MINISTERIO DE SALUD - Hospital Nacional "Dos de Mayo" - O.E.P.E.

000 66

ADMINISTRATIVAS DE LA OFICINA DE LOGISTICA				EJEC.															
AOI00014400342 - IMPLEMENTACION DEL PLAN ANUAL DE ADQUISICIONES Y CONTRATACIONES	Muy Alta	INFORME	Acumulado Anual	PROG.	0.00	0.00	1.00	0.00	0.00	1.00	2.00	100.00	0.00	0.00	13,720.00	0.00	0.00	0.00	13,720.00
				EJEC.	0.00	0.00	1.00	0.00	0.00	1.00	2.00		0.00	0.00	13,720.00	0.00	0.00	0.00	13,720.00
AOI00014400679 - COBERTURA DE ACTIVIDADES INSTITUCIONALES Y NOTA DE PRENSA	Alta	ACCION	Acumulado Anual	PROG.	5.00	5.00	10.00	5.00	3.00	7.00	35.00	100.00	2,640.00	4,640.00	4,640.00	4,640.00	4,640.00	4,640.00	25,840.00
				EJEC.	5.00	5.00	10.00	5.00	3.00	7.00	35.00		2,640.00	4,640.00	4,640.00	4,640.00	4,640.00	4,640.00	25,840.00
AOI00014400727 - ELABORAR E IMPLEMENTAR EL PROGRAMA DE INTEGRIDAD	Alta	INFORME	Acumulado Anual	PROG.	0.00	0.00	0.00	0.00	0.00	0.00	S.P.	S.P.	0.00	0.00	0.00	0.00	0.00	0.00	0.00
				EJEC.	0.00	0.00	0.00	0.00	0.00	0.00	0.00		0.00	0.00	0.00	0.00	0.00	0.00	0.00
AOI00014400736 - CONDUCCION Y ORIENTACION SUPERIOR (DIRECCION GENERAL)	Alta	ACCION	Acumulado Anual	PROG.	0.00	0.00	0.00	0.00	1.00	1.00	2.00	100.00	0.00	0.00	0.00	0.00	11,500.00	37,700.00	49,200.00
				EJEC.	0.00	0.00	0.00	0.00	1.00	1.00	2.00		0.00	0.00	0.00	0.00	11,500.00	37,700.00	49,200.00
AOI00014400738 - ASESORAMIENTO TECNICO Y JURIDICIO	Alta	ACCION	Acumulado Anual	PROG.	0.00	0.00	0.00	0.00	0.00	1.00	1.00	100.00	0.00	0.00	0.00	0.00	0.00	34,266.33	34,266.33
				EJEC.	0.00	0.00	0.00	0.00	0.00	1.00	1.00		0.00	0.00	0.00	0.00	0.00	34,266.33	34,266.33
AOI00014400752 - GESTION DE LA OFICINA DE SEGUROS	Muy Alta	DOCUMENTO	Acumulado Anual	PROG.	0.00	0.00	0.00	0.00	0.00	1.00	1.00	100.00	0.00	0.00	0.00	0.00	0.00	128,700.00	128,700.00
				EJEC.	0.00	0.00	0.00	0.00	0.00	1.00	1.00		0.00	0.00	0.00	0.00	0.00	128,700.00	128,700.00
AOI00014400516 - COORDINACIÓN, SUPERVISION Y CONTROL DE LA CONSULTA EXTERNA	Muy Alta	INFORME	Acumulado Anual	PROG.	1.00	1.00	1.00	1.00	1.00	1.00	6.00	100.00	3,404.17	4,396.91	4,494.62	4,735.75	4,007.04	6,092.74	27,131.23
				EJEC.	1.00	1.00	1.00	1.00	1.00	1.00	6.00		3,404.17	4,396.91	4,494.62	4,735.75	4,007.04	6,092.74	27,131.23
AOI00014400559 - ACCIONES ADMINISTRATIVAS DEL DPTO. DE ENFERMERIA	Alta	INFORME	Acumulado Anual	PROG.	2.00	2.00	2.00	2.00	2.00	2.00	12.00	100.00	10,750.01	13,884.96	14,193.55	14,955.01	12,653.81	19,240.21	85,677.55
				EJEC.	2.00	2.00	2.00	2.00	2.00	2.00	12.00		10,750.01	13,884.96	14,193.55	14,955.01	12,653.81	19,240.21	85,677.55
AOI00014400561 - ACCIONES ADMINISTRATIVAS DEL DPTO. DE MEDICINA INTERNA	Muy Alta	INFORME	Acumulado Anual	PROG.	1.00	1.00	1.00	1.00	1.00	1.00	6.00	100.00	3,314.58	4,281.20	4,376.34	4,611.13	3,901.59	5,932.40	26,417.24
				EJEC.	1.00	1.00	1.00	1.00	1.00	1.00	6.00		3,314.58	4,281.20	4,376.34	4,611.13	3,901.59	5,932.40	26,417.24
AOI00014400562 - PAGO DE PENSIONES	Muy Alta	PLANILLA	Acumulado Anual	PROG.	1.00	1.00	1.00	1.00	1.00	1.00	6.00	100.00	1,346,326.74	1,059,319.36	1,042,451.50	1,035,428.49	1,045,891.49	1,032,575.22	6,561,992.80
				EJEC.	1.00	1.00	1.00	1.00	1.00	1.00	6.00		1,346,326.74	1,059,319.36	1,042,451.50	1,035,428.49	1,045,891.49	1,032,575.22	6,561,992.80
AOI00014400668 - ACCIONES ADMINISTRATIVAS - DPTO. ESPECIALIDADES MEDICAS	Alta	ACCION	Acumulado Anual	PROG.	1.00	1.00	1.00	1.00	1.00	1.00	6.00	100.00	13,258.35	17,124.79	17,505.38	18,444.51	15,606.36	23,729.59	105,668.98
				EJEC.	1.00	1.00	1.00	1.00	1.00	1.00	6.00		13,258.35	17,124.79	17,505.38	18,444.51	15,606.36	23,729.59	105,668.98
AOI00014400678 - ORGANIZAR EVENTOS PROTOCOLARES Y OFICIALES	Alta	ACCION	Acumulado Anual	PROG.	0.00	1.00	3.00	1.00	6.00	8.00	19.00	100.00	65,085.04	82,835.27	86,779.37	89,576.56	75,078.99	116,573.35	515,928.58
				EJEC.	0.00	1.00	3.00	1.00	6.00	8.00	19.00		65,085.04	82,835.27	86,779.37	89,576.56	75,078.99	116,573.35	515,928.58
AOI00014400414 - ACCIONES ADMINISTRATIVAS	Alta	INFORME	Acumulado Anual	PROG.	1.00	1.00	1.00	1.00	1.00	1.00	6.00	100.00	3,762.50	4,859.74	4,967.75	5,234.25	4,428.83	6,734.07	29,987.14
				EJEC.	1.00	1.00	1.00	1.00	1.00	1.00	6.00		3,762.50	4,859.74	4,967.75	5,234.25	4,428.83	6,734.07	29,987.14

000 07

MINISTERIO DE SALUD - Hospital Nacional "Dos de Mayo" - Ut.Pl. EQUIPO DE PLANES

MINISTERIO DE SALUD - Hospital Nacional "Dos de Mayo" - O.E.P.E.

AOI00014400415 - ACCIONES ADMINISTRATIVAS	Alta	INFORME	Acumulado Anual	PROG.	1.00	1.00	1.00	1.00	1.00	1.00	6.00	100.00	27,860.44	35,985.20	36,784.95	38,758.40	32,794.45	49,864.22	222,047.66
				EJEC.	1.00	1.00	1.00	1.00	1.00	1.00	6.00		27,860.44	35,985.20	36,784.95	38,758.40	32,794.45	49,864.22	222,047.66
AOI00014400416 - ACCIONES ADMINISTRATIVAS DEL DPTO. DE ODONTOESTOMATOLOGIA	Alta	INFORME	Acumulado Anual	PROG.	2.00	2.00	2.00	2.00	2.00	2.00	12.00	100.00	3,762.50	4,859.74	4,967.75	5,234.25	4,428.83	6,734.07	29,987.14
				EJEC.	2.00	2.00	2.00	2.00	2.00	2.00	12.00		3,762.50	4,859.74	4,967.75	5,234.25	4,428.83	6,734.07	29,987.14
AOI00014400417 - ACCIONES ADMINISTRATIVAS	Alta	INFORME	Acumulado Anual	PROG.	1.00	1.00	1.00	1.00	1.00	1.00	6.00	100.00	6,539.59	8,446.68	8,634.41	9,097.63	7,697.74	11,704.47	52,120.52
				EJEC.	1.00	1.00	1.00	1.00	1.00	1.00	6.00		6,539.59	8,446.68	8,634.41	9,097.63	7,697.74	11,704.47	52,120.52
AOI00014400419 - ACCIONES ADMINISTRATIVAS	Muy Alta	INFORME	Acumulado Anual	PROG.	1.00	1.00	1.00	1.00	1.00	1.00	6.00	100.00	3,672.91	4,744.03	4,849.47	5,109.63	4,323.38	6,573.74	29,273.16
				EJEC.	1.00	1.00	1.00	1.00	1.00	1.00	6.00		3,672.91	4,744.03	4,849.47	5,109.63	4,323.38	6,573.74	29,273.16
AOI00014400443 - ACCIONES ADMINISTRATIVAS	Alta	INFORME	Acumulado Anual	PROG.	1.00	1.00	1.00	1.00	1.00	1.00	6.00	100.00	6,629.17	8,562.40	8,752.69	9,222.26	7,803.18	11,864.80	52,834.50
				EJEC.	1.00	1.00	1.00	1.00	1.00	1.00	6.00		6,629.17	8,562.40	8,752.69	9,222.26	7,803.18	11,864.80	52,834.50
AOI00014400552 - IMPLEMENTACION DEL PLAN DE MANTENIMIENTO DE EQUIPOS BIOMEDICOS	Muy Alta	INFORME	Acumulado Anual	PROG.	0.00	0.00	1.00	0.00	0.00	1.00	2.00	50.00	0.00	0.00	0.00	0.00	0.00	0.00	0.00
				EJEC.	0.00	0.00	0.00	0.00	0.00	1.00	1.00		0.00	0.00	0.00	0.00	0.00	0.00	0.00
AOI00014400409 - ACCIONES ADMINISTRATIVAS	Alta	INFORME	Acumulado Anual	PROG.	1.00	1.00	1.00	1.00	1.00	1.00	6.00	100.00	18,068.35	23,815.76	22,381.51	25,777.52	21,558.65	33,633.72	145,235.51
				EJEC.	1.00	1.00	1.00	1.00	1.00	1.00	6.00		18,068.35	23,815.76	22,381.51	25,777.52	21,558.65	33,633.72	145,235.51
AOI00014400410 - ACCIONES ADMINISTRATIVAS	Alta	INFORME	Acumulado Anual	PROG.	1.00	1.00	1.00	1.00	1.00	1.00	6.00	100.00	3,314.58	4,281.20	4,376.34	4,611.13	3,901.59	5,932.40	26,417.24
				EJEC.	1.00	1.00	1.00	1.00	1.00	1.00	6.00		3,314.58	4,281.20	4,376.34	4,611.13	3,901.59	5,932.40	26,417.24
AOI00014400411 - ACCIONES ADMINISTRATIVAS	Alta	INFORME	Acumulado Anual	PROG.	1.00	1.00	1.00	1.00	1.00	1.00	6.00	100.00	15,229.17	19,670.37	20,107.53	21,186.27	17,926.22	27,256.97	121,376.53
				EJEC.	1.00	1.00	1.00	1.00	1.00	1.00	6.00		15,229.17	19,670.37	20,107.53	21,186.27	17,926.22	27,256.97	121,376.53
AOI00014400412 - ACCIONES ADMINISTRATIVAS	Alta	INFORME	Acumulado Anual	PROG.	1.00	1.00	1.00	1.00	1.00	1.00	6.00	100.00	3,314.58	4,281.20	4,376.34	4,611.13	3,901.59	5,932.40	26,417.24
				EJEC.	1.00	1.00	1.00	1.00	1.00	1.00	6.00		3,314.58	4,281.20	4,376.34	4,611.13	3,901.59	5,932.40	26,417.24
AOI00014400413 - ACCIONES ADMINISTRATIVAS	Muy Alta	INFORME	Acumulado Anual	PROG.	1.00	1.00	1.00	1.00	1.00	1.00	6.00	100.00	13,527.09	17,471.91	17,860.22	18,818.39	15,922.71	24,210.60	107,810.92
				EJEC.	1.00	1.00	1.00	1.00	1.00	1.00	6.00		13,527.09	17,471.91	17,860.22	18,818.39	15,922.71	24,210.60	107,810.92
AOI00014400348 - ACCIONES ADMINISTRATIVAS	Muy Alta	INFORME	Acumulado Anual	PROG.	1.00	1.00	1.00	1.00	1.00	0.00	5.00	100.00	34,667.55	46,737.12	47,925.16	50,856.75	41,997.15	67,354.82	289,538.55
				EJEC.	1.00	1.00	1.00	1.00	1.00	1.00	6.00		34,667.55	46,737.12	47,925.16	50,856.75	41,997.15	67,354.82	289,538.55
AOI00014400581 - GESTIÓN - IMPLEMENTACION PLAN DE TRABAJO EQUIPO DE	Muy Alta	INFORME	Acumulado Anual	PROG.	1.00	1.00	1.00	1.00	1.00	0.00	5.00	100.00	6,720.00	6,720.00	6,720.00	6,720.00	6,720.00	6,720.00	40,320.00
				EJEC.	1.00	1.00	1.00	1.00	1.00	1.00	6.00		6,720.00	6,720.00	6,720.00	6,720.00	6,720.00	6,720.00	40,320.00

MINISTERIO DE SALUD - Hospital Nacional "Dos de Mayo" - UPI EQUIPO DE PLANES

MINISTERIO DE SALUD - Hospital Nacional "Dos de Mayo" - O.E.P.E.

ADMINISTRACIÓN DEL ARCHIVO CENTRAL HNDM																			
AOI00014400349 - ACCIONES ADMINISTRATIVAS DE LA OFICINA DE EPIDEMIOLOGIA Y SALUD AMBIENTAL	Alta	INFORME	Acumulado Anual	PROG.	1.00	1.00	1.00	1.00	1.00	1.00	6.00	100.00	13,616.68	17,587.62	17,978.50	18,943.01	16,028.16	24,370.94	108,524.91
				EJEC.	1.00	1.00	1.00	1.00	1.00	1.00	6.00		13,616.68	17,587.62	17,978.50	18,943.01	16,028.16	24,370.94	108,524.91
AOI00014400350 - ACCIONES ADMINISTRATIVAS	Muy Alta	INFORME	Acumulado Anual	PROG.	1.00	1.00	1.00	1.00	1.00	1.00	6.00	100.00	27,591.68	35,638.07	36,430.12	38,384.53	32,478.10	49,383.21	219,905.71
				EJEC.	1.00	1.00	1.00	1.00	1.00	1.00	6.00		27,591.68	35,638.07	36,430.12	38,384.53	32,478.10	49,383.21	219,905.71
AOI00014400351 - ACCIONES ADMINISTRATIVAS OFICINA DE APOYO A LA CAPACITACION, DOCENCIA E INVESTIGACION.	Alta	INFORME	Acumulado Anual	PROG.	1.00	1.00	1.00	1.00	1.00	1.00	6.00	100.00	6,539.59	8,446.68	11,034.41	9,097.63	7,797.74	15,634.68	58,550.73
				EJEC.	1.00	1.00	1.00	1.00	1.00	1.00	6.00		6,539.59	8,446.68	11,034.41	9,097.63	7,797.74	15,634.68	58,550.73
AOI00014400365 - ACCIONES ADMINISTRATIVAS DE LA OFIC. DE GESTION TECNOLOGICA	Alta	INFORME	Acumulado Anual	PROG.	1.00	1.00	1.00	1.00	1.00	1.00	6.00	100.00	3,404.17	4,396.91	4,494.62	4,735.75	4,007.04	6,092.74	27,131.23
				EJEC.	1.00	1.00	1.00	1.00	1.00	1.00	6.00		3,404.17	4,396.91	4,494.62	4,735.75	4,007.04	6,092.74	27,131.23
AOI00014400343 - GESTIÓN - ACCIONES PARA EL FORTALECIMIENTO DEL CONTROL DE LA CALIDAD EN SALUD	Muy Alta	INFORME	Acumulado Anual	PROG.	0.00	0.00	1.00	0.00	0.00	1.00	2.00	100.00	67,187.54	86,781.02	74,549.69	93,468.81	79,086.29	120,251.34	521,324.69
				EJEC.	0.00	0.00	1.00	0.00	0.00	1.00	2.00		67,187.54	86,781.02	74,549.69	93,468.81	79,086.29	120,251.34	521,324.69
AOI00014400578 - GESTIÓN - ACCIONES PARA LA IMPLEMENTACION DE LA CULTURA DE CALIDAD Y MEJORA CONTINUA PARA MEJORAR LA SATISFACCIÓN DE LOS USUARIOS	Muy Alta	INFORME	Acumulado Anual	PROG.	0.00	0.00	1.00	0.00	0.00	1.00	2.00	100.00	0.00	0.00	4,720.00	0.00	0.00	0.00	4,720.00
				EJEC.	0.00	0.00	1.00	0.00	0.00	1.00	2.00		0.00	0.00	4,720.00	0.00	0.00	0.00	4,720.00
AOI00014400579 - GESTIÓN - ACCIONES PARA EL FORTALECIMIENTO DE LA PLATAFORMA DE ATENCIÓN AL USUARIO EN SALUD	Muy Alta	INFORME	Acumulado Anual	PROG.	0.00	0.00	1.00	0.00	0.00	1.00	2.00	100.00	0.00	0.00	4,720.00	0.00	0.00	0.00	4,720.00
				EJEC.	0.00	0.00	1.00	0.00	0.00	1.00	2.00		0.00	0.00	4,720.00	0.00	0.00	0.00	4,720.00
AOI00014400580 - GESTIÓN - ACCIONES PARA EL FORTALECIMIENTO DE LAS BUENAS PRACTICAS EN SEGURIDAD DEL PACIENTE Y GESTIÓN DE RIESGO.	Muy Alta	INFORME	Acumulado Anual	PROG.	0.00	0.00	1.00	0.00	0.00	1.00	2.00	100.00	0.00	0.00	4,720.00	0.00	0.00	0.00	4,720.00
				EJEC.	0.00	0.00	1.00	0.00	0.00	1.00	2.00		0.00	0.00	4,720.00	0.00	0.00	0.00	4,720.00
AOI00014400346 - ACCIONES ADMINISTRATIVAS DE LA OFICINA EJECUTIVA DE ADMINISTRACION	Alta	INFORME	Acumulado Anual	PROG.	1.00	1.00	1.00	1.00	1.00	1.00	6.00	100.00	5,464.59	7,058.19	7,215.05	7,602.13	6,432.35	13,710.65	47,482.96
				EJEC.	1.00	1.00	1.00	1.00	1.00	1.00	6.00		5,464.59	7,058.19	7,215.05	7,602.13	6,432.35	13,710.65	47,482.96
AOI00014400347 - ACCIONES ADMINISTRATIVAS DE LA OFICINA DE ESTADISTICA E INFORMATICA	Muy Alta	INFORME	Acumulado Anual	PROG.	1.00	1.00	1.00	1.00	1.00	1.00	6.00	100.00	94,510.47	122,071.98	124,784.96	131,479.46	175,398.47	190,133.55	838,378.89
				EJEC.	1.00	1.00	1.00	1.00	1.00	1.00	6.00		94,510.47	122,071.98	124,784.96	131,479.46	175,398.47	190,133.55	838,378.89
											EJECUCIÓN FÍSICA POR AEI.04.02:	98.8						EJECUCIÓN FINANCIERA POR AEI.04.02:	14,420,962.39
AEI.04.03 ASIGNACIÓN Y GESTIÓN DEL PRESUPUESTO PÚBLICO EFICIENTE Y ORIENTADO A RESULTADOS EN EL SISTEMA DE SALUD.																			
AOI00014400344 - ACCIONES DE	Muy Alta	ACCION	Acumulado Anual	PROG.	8.00	8.00	9.00	8.00	8.00	10.00	51.00	100.00	75,443.10	102,847.06	91,728.94	84,959.60	88,766.56	143,822.06	587,567.32

000 69

MINISTERIO DE SALUD - Hospital Nacional "Dos de Mayo" - U.E.P. EQUIPO DE PLANES

MINISTERIO DE SALUD - Hospital Nacional "Dos de Mayo" - C.E.P.E.

PLANEAMIENTO Y PRESUPUESTO				EJEC.	8.00	8.00	10.00	8.00	8.00	10.00	52.00		75,443.10	102,847.06	91,728.94	84,959.60	88,766.56	143,822.06	587,567.32
											EJECUCIÓN FÍSICA POR AEI.04.03:	100.0						EJECUCIÓN FINANCIERA POR AEI.04.03:	587,567.32
AEI.04.05 SISTEMA DE CONTROL INTERNO; PLAN DE INTEGRIDAD Y LUCHA CONTRA LA CORRUPCIÓN FORTALECIDO.																			
AOI00014400345 - ACCIONES DE CONTROL Y AUDITORIA	Muy Alta	INFORME	Acumulado Anual	PROG.	4.00	1.00	4.00	5.00	4.00	5.00	23.00	100.00	6,941.83	16,120.33	8,961.08	20,434.71	23,641.41	40,642.41	116,741.77
				EJEC.	4.00	1.00	3.00	5.00	4.00	7.00	24.00		6,941.83	16,120.33	8,961.08	20,434.71	23,641.41	40,642.41	116,741.77
											EJECUCIÓN FÍSICA POR AEI.04.05:	100.0						EJECUCIÓN FINANCIERA POR AEI.04.05:	116,741.77
OEI.05 MEJORAR LA GESTIÓN Y EL DESARROLLO DE LOS RECURSOS HUMANOS EN SALUD CON ÉNFASIS EN COMPETENCIAS; Y LA DISPONIBILIDAD EQUITATIVA EN EL PAÍS																			
AEI.05.01 PLAN DE DOTACIÓN DE RECURSOS HUMANOS EN SALUD ACORDADO CON GOBIERNOS REGIONALES; IMPLEMENTADO.																			
AOI00014400334 - IMPLEMENTACION DEL PLAN DE DESARROLLO DE PERSONAS PDP	Muy Alta	PERSONA CAPACITADA	Acumulado Anual	PROG.	80.00	80.00	600.00	150.00	150.00	150.00	1,210.00	100.00	21,787.55	24,366.05	58,958.80	48,066.30	29,440.80	19,346.30	201,965.80
				EJEC.	84.00	80.00	664.00	141.00	121.00	128.00	1,218.00		21,787.55	24,366.05	58,958.80	48,066.30	29,440.80	19,346.30	201,965.80
											EJECUCIÓN FÍSICA POR AEI.05.01:	100.0						EJECUCIÓN FINANCIERA POR AEI.05.01:	201,965.80
OEI.06 MEJORAR LA TOMA DE DECISIONES; LA PRESTACIÓN DE SERVICIOS PÚBLICOS; EL EMPODERAMIENTO Y LA SATISFACCIÓN DE LA POBLACIÓN A TRAVÉS DEL GOBIERNO DIGITAL EN SALUD																			
AEI.06.01 MECANISMOS DE GENERACIÓN DE EVIDENCIAS PARA LA TOMA DE DECISIONES PARA PREVENCIÓN Y CONTROL DE LAS ENFERMEDADES; IMPLEMENTADOS.																			
AOI00014400335 - INVESTIGACION Y DESARROLLO	Muy Alta	INVESTIGACION	Acumulado Anual	PROG.	1.00	1.00	1.00	1.00	1.00	1.00	6.00	100.00	6,585.47	10,603.97	8,146.22	9,846.22	6,644.22	53,177.72	95,003.82
				EJEC.	1.00	1.00	1.00	1.00	1.00	1.00	6.00		6,585.47	10,603.97	8,146.22	9,846.22	6,644.22	53,177.72	95,003.82
											EJECUCIÓN FÍSICA POR AEI.06.01:	100.0						EJECUCIÓN FINANCIERA POR AEI.06.01:	95,003.82
AEI.06.04 PRESTACIÓN Y GESTIÓN DE SERVICIOS DE SALUD CON EL USO DE TELE-MEDICINA; TELE-GESTIÓN Y TELE-EDUCACIÓN; IMPLEMENTADOS EN LAS REDES INTEGRADAS DE SALUD.																			
AOI00014400698 - COORDINACION, SUPERVISION Y CONTROL DE ATENCIONES DE TELEMEDICINA	Muy Alta	INFORME	Acumulado Anual	PROG.	1.00	1.00	1.00	1.00	1.00	1.00	6.00	100.00	3,640.00	3,640.00	3,640.00	3,640.00	3,640.00	3,640.00	21,840.00
				EJEC.	1.00	1.00	1.00	1.00	1.00	1.00	6.00		3,640.00	3,640.00	3,640.00	3,640.00	3,640.00	3,640.00	21,840.00
											EJECUCIÓN FÍSICA POR AEI.06.04:	100.0						EJECUCIÓN FINANCIERA POR AEI.06.04:	21,840.00
OEI.08 FORTALECER LA GESTIÓN DEL RIESGO Y DEFENSA ANTE EMERGENCIAS Y DESASTRES																			
AEI.08.01 SISTEMA NACIONAL DE GESTIÓN DEL RIESGO DE DESASTRES Y DEFENSA NACIONAL EN SALUD; IMPLEMENTADO.																			
AOI00014400471 - 0074001 - DESARROLLO DE ESTUDIOS DE VULNERABILIDAD Y RIESGO EN SERVICIOS PÚBLICOS	Muy Alta	DOCUMENTO TECNICO	Acumulado Anual	PROG.	0.00	0.00	0.00	0.00	0.00	0.00	S.P.	S.P.	0.00	0.00	0.00	0.00	0.00	0.00	0.00
				EJEC.	0.00	0.00	0.00	0.00	0.00	0.00	0.00		0.00	0.00	0.00	0.00	0.00	0.00	0.00
AOI00014400473 - 5005585 - SEGURIDAD FISICO FUNCIONAL DE SERVICIOS PUBLICOS	Muy Alta	INTERVENCION	Acumulado Anual	PROG.	0.00	0.00	0.00	0.00	0.00	0.00	S.P.	S.P.	0.00	0.00	0.00	0.00	0.00	0.00	0.00
				EJEC.	0.00	0.00	0.00	0.00	0.00	0.00	0.00		0.00	0.00	0.00	0.00	0.00	0.00	0.00
											EJECUCIÓN FÍSICA POR AEI.08.01:	0.0						EJECUCIÓN FINANCIERA POR AEI.08.01:	0.00
AEI.08.02 CAPACITACIÓN EN TODOS LOS PROCESOS DE GESTIÓN DEL RIESGO ANTE DESASTRES; BASADA EN ENFOQUE TERRITORIAL Y DE PRIORIZACIÓN; DESARROLLADA EN LAS UNIDADES EJECUTORAS DEL SECTOR SALUD.																			
AOI00014400474 - 5005580 - FORMACION Y CAPACITACION EN MATERIA DE GESTION DE RIESGO DE DESASTRES Y ADAPTACION AL CAMBIO CLIMATICO	Muy Alta	PERSONA	Acumulado Anual	PROG.	15.00	15.00	15.00	15.00	15.00	15.00	90.00	91.11	0.00	0.00	0.00	0.00	0.00	0.00	0.00
				EJEC.	10.00	11.00	15.00	15.00	17.00	14.00	82.00		0.00	0.00	0.00	0.00	0.00	0.00	0.00
											EJECUCIÓN FÍSICA POR AEI.08.02:	91.1						EJECUCIÓN FINANCIERA POR AEI.08.02:	0.00
AEI.08.04 ENTRENAMIENTO EN HABILIDADES PARA LA PREVENCIÓN Y REDUCCIÓN DE LA VULNERABILIDAD Y AUMENTO DE LA RESILIENCIA; DE LAS COMUNIDADES ORGANIZADAS FRENTE AL RIESGO DE DESASTRES; FORTALECIDO.																			
AOI00014400289 - 5004280	Alta	INFORME	Acumulado Anual		1.00	0.00	1.00	0.00	0.00	1.00	3.00	100.00	0.00	0.00	0.00	0.00	0.00	204.15	204.15

MINISTERIO DE SALUD - Hospital Nacional "Dos de Mayo" - UEPE EQUIPO DE PLANES

MINISTERIO DE SALUD - Hospital Nacional "Dos de Mayo" - O.E.P.E.

- DESARROLLO DE INSTRUMENTOS ESTRATEGICOS PARA LA GESTION DEL RIESGO DE DESASTRES		TECNICO		PROG.															
				EJEC.	1.00	0.00	1.00	0.00	0.00	1.00	3.00		0.00	0.00	0.00	0.00	0.00	204.15	204.15
AOI00014400291 - 5005560 - DESARROLLO DE SIMULACROS EN GESTION REACTIVA	Muy Alta	REPORTE	Acumulado Anual	PROG.	0.00	0.00	0.00	0.00	1.00	0.00	1.00	100.00	0.00	0.00	0.00	0.00	0.00	0.00	0.00
				EJEC.	0.00	0.00	0.00	0.00	1.00	0.00	1.00		0.00	0.00	0.00	0.00	0.00	0.00	0.00
AOI00014400292 - 5005561 - IMPLEMENTACION DE BRIGADAS PARA LA ATENCION FRENTE A EMERGENCIAS Y DESASTRES	Muy Alta	BRIGADA	Acumulado Anual	PROG.	0.00	0.00	0.00	0.00	0.00	0.00	S.P.	S.P.	0.00	0.00	0.00	0.00	0.00	14,740.00	14,740.00
				EJEC.	0.00	0.00	0.00	0.00	0.00	0.00	0.00		0.00	0.00	0.00	0.00	0.00	14,740.00	14,740.00
AOI00014400293 - 5005610 - ADMINISTRACION Y ALMACENAMIENTO DE INFRAESTRUCTURA MOVIL PARA LA ASISTENCIA FRENTE A EMERGENCIAS Y DESASTRES	Muy Alta	Infraestructura Movil	Acumulado Anual	PROG.	0.00	0.00	0.00	0.00	0.00	0.00	S.P.	S.P.	0.00	0.00	0.00	0.00	0.00	0.00	0.00
				EJEC.	0.00	0.00	0.00	0.00	0.00	0.00	0.00		0.00	0.00	0.00	0.00	0.00	0.00	0.00
										EJECUCIÓN FÍSICA POR AEI.08.04:		100.0					EJECUCIÓN FINANCIERA POR AEI.08.04:		14,944.15

AEI.08.05 GESTIÓN Y COMUNICACIÓN EFICIENTE Y OPORTUNA AL COE SALUD; DE LA INFORMACIÓN DE CASOS DE EMERGENCIAS MASIVAS Y DESASTRES; FORTALECIDA.

AOI00014400294 - 5005612 - DESARROLLO DE LOS CENTROS Y ESPACIOS DE MONITOREO DE EMERGENCIAS Y DESASTRES	Muy Alta	REPORTE	Acumulado Anual	PROG.	1.00	1.00	1.00	1.00	1.00	1.00	6.00	100.00	0.00	2,000.00	2,000.00	2,000.00	0.00	5,100.00	11,100.00
				EJEC.	1.00	1.00	1.00	1.00	1.00	1.00	6.00		0.00	2,000.00	2,000.00	2,000.00	0.00	5,100.00	11,100.00
										EJECUCIÓN FÍSICA POR AEI.08.05:		100.0					EJECUCIÓN FINANCIERA POR AEI.08.05:		11,100.00

PROMEDIO DE EJECUCIÓN FÍSICA (%)	91.3
MEDIANA DEI AV% DEL POI	100.00
TOTAL DE PROGRAMACIÓN FINANCIERA	118,159,482.71
TOTAL DE EJECUCIÓN FINANCIERA	118,159,482.71
AO CON INFORMACIÓN COMPLETA	404
AO CON INFORMACIÓN INCOMPLETA	0

MINISTERIO DE SALUD - Hospital Nacional "Ben de Mejía" - U.E.P.E. EQUIPO DE PLANEAMIENTO

MINISTERIO DE SALUD - Hospital Nacional "Ben de Mejía" - O.E.P.E.