

**000144 HOSPITAL NACIONAL  
DOS DE MAYO**

**Ficha de implementación de las  
Acciones Estratégicas  
Institucionales**

**Correspondiente al año 2023**

---

**Abril, 2024**

## INDICE

I.	Introducción .....	8
II.	Alineamiento Estratégico de las Actividades Operativas e Inversiones al PEI 2019-2027 (Objetivos y Acciones Estratégicas Institucionales).....	8
III.	CUMPLIMIENTO DE LAS ACTIVIDADES OPERATIVAS POR AEI.....	9
	<b>Ficha de implementación de la AEI.01.01: VACUNACIÓN COMPLETA EN NIÑAS Y NIÑOS MENORES DE 15 MESES DE EDAD; Y EN NIÑAS ENTRE 9 Y 13 AÑOS; CON COBERTURAS ÓPTIMAS. ....</b>	<b>25</b>
1.	Implementación de la AEI.01.01 .....	26
2.	Modificaciones de las AO en la etapa de ejecución del POI.....	27
3.	Estado de ejecución financiera de las AO por AEI.01.01.....	27
4.	Análisis de contribución y pertinencia de las AO a la implementación de la AEI.01.01 .....	27
5.	Seguimiento a la aplicación de las recomendaciones de evaluaciones previas. ....	27
6.	Medidas correctivas y preventivas para la implementación en el siguiente periodo de la AEI.01.01 .....	28
	<b>Ficha de implementación de la AEI.01.02: PREVENCIÓN Y CONTROL DE ENFERMEDADES TRANSMISIBLES, FORTALECIDOS; CON ÉNFASIS EN LAS PRIORIDADES SANITARIAS.....</b>	<b>29</b>
1.	Implementación de la AEI.01.02 .....	30
2.	Modificaciones de las AO en la etapa de ejecución del POI.....	31
3.	Estado de ejecución financiera de las AO por AEI.01.02.....	31
4.	Análisis de contribución y pertinencia de las AO a la implementación de la AEI.01.02 .....	32
5.	Seguimiento a la aplicación de las recomendaciones de evaluaciones previas .....	32
6.	Medidas correctivas y preventivas para la implementación en el siguiente periodo de la AEI.01.02 .....	32
	<b>Ficha de implementación de la AEI.01.03: VIGILANCIA Y CONTROL DE LAS INFECCIONES ASOCIADAS A LA ATENCIÓN SANITARIA. ....</b>	<b>33</b>
1.	Implementación de la AEI.01.03 .....	34
2.	Modificaciones de las AO en la etapa de ejecución del POI.....	34
3.	Estado de ejecución financiera de las AO por AEI.01.03.....	35
4.	Análisis de contribución y pertinencia de las AO a la implementación de la AEI.01.03 .....	35
5.	Seguimiento a la aplicación de las recomendaciones de evaluaciones previas .....	35
6.	Medidas correctivas y preventivas para la implementación en el siguiente periodo de la AEI.01.03 .....	35
	<b>Ficha de implementación de la AEI.01.05: PREVENCIÓN; DETECCIÓN PRECOZ Y ATENCIÓN INTEGRAL OPORTUNA DE LA ANEMIA EN NIÑAS Y NIÑOS MENORES DE 36 MESES; MUJERES ADOLESCENTES Y GESTANTES; Y DE LA DESNUTRICIÓN CRÓNICA INFANTIL. ....</b>	<b>37</b>
1.	Implementación de la AEI.01.05 .....	38
2.	Modificaciones de las AO en la etapa de ejecución del POI.....	39
3.	Estado de ejecución financiera de las AO por AEI.01.05.....	39
4.	Análisis de contribución y pertinencia de las AO a la implementación de la AEI.01.05 .....	39
5.	Seguimiento a la aplicación de las recomendaciones de evaluaciones previas .....	39
6.	Medidas correctivas y preventivas para la implementación en el siguiente periodo de la AEI.01.05 .....	40
	<b>Ficha de implementación de la AEI.01.06: PREVENCIÓN; DETECCIÓN PRECOZ Y ATENCIÓN INTEGRAL; POR CURSO DE VIDA; DE ENFERMEDADES NO TRANSMISIBLES CON ÉNFASIS EN LAS PRIORIDADES SANITARIAS NACIONALES. ....</b>	<b>41</b>
1.	Implementación de la AEI.01.06 .....	42



## Ficha de implementación de Acciones Estratégicas Institucionales

2.	Modificaciones de las AO en la etapa de ejecución del POI.....	43
3.	Estado de ejecución financiera de las AO por AEI.01.06.....	43
4.	Análisis de contribución y pertinencia de las AO a la implementación de la AEI.01.06 .....	44
5.	Seguimiento a la aplicación de las recomendaciones de evaluaciones previas .....	45
6.	Medidas correctivas y preventivas para la implementación en el siguiente periodo de la AEI.01.06 .....	46
<b>Ficha de implementación de la AEI.01.07: PREVENCIÓN; DETECCIÓN PRECOZ Y ATENCIÓN INTEGRAL; POR CURSO DE VIDA; DE PROBLEMAS DE SALUD MENTAL; CON ÉNFASIS EN EL ÁMBITO INTRAFAMILIAR Y COMUNITARIO; Y EN LA VIOLENCIA Y ADICCIONES.....</b>		
1.	Implementación de la AEI.01.07 .....	48
2.	Modificaciones de las AO en la etapa de ejecución del POI.....	49
3.	Estado de ejecución financiera de las AO por AEI.01.07.....	49
4.	Análisis de contribución y pertinencia de las AO a la implementación de la AEI.01.07 .....	50
5.	Seguimiento a la aplicación de las recomendaciones de evaluaciones previas .....	50
6.	Medidas correctivas y preventivas para la implementación en el siguiente periodo de la AEI.01.07 .....	50
<b>Ficha de implementación de la AEI.01.08: PREVENCIÓN; DETECCIÓN; ATENCIÓN Y VIGILANCIA INTEGRAL DE RIESGOS Y DAÑOS RELACIONADOS AL TRABAJO QUE AFECTAN LA SALUD DE LAS PERSONAS; IMPLEMENTADOS CON EFICIENCIA. ....</b>		
1.	Implementación de la AEI.01.08 .....	52
2.	Modificaciones de las AO en la etapa de ejecución del POI.....	52
3.	Estado de ejecución financiera de las AO por AEI.01.08.....	53
4.	Análisis de contribución y pertinencia de las AO a la implementación de la AEI.01.08 .....	53
5.	Seguimiento a la aplicación de las recomendaciones de evaluaciones previas .....	53
6.	Medidas correctivas y preventivas para la implementación en el siguiente periodo de la AEI.01.08 .....	53
<b>Ficha de implementación de la AEI.01.09: PREVENCIÓN; DETECCIÓN; ATENCIÓN Y VIGILANCIA INTEGRAL DE LOS FACTORES DE RIESGO RELACIONADOS AL MEDIO AMBIENTE QUE AFECTAN LA SALUD DE LA POBLACIÓN; IMPLEMENTADOS CON EFICIENCIA.....</b>		
1.	Implementación de la AEI.01.09 .....	55
2.	Modificaciones de las AO en la etapa de ejecución del POI.....	55
3.	Estado de ejecución financiera de las AO por AEI.01.09.....	56
4.	Análisis de contribución y pertinencia de las AO a la implementación de la AEI.01.09 .....	56
5.	Seguimiento a la aplicación de las recomendaciones de evaluaciones previas .....	56
6.	Medidas correctivas y preventivas para la implementación en el siguiente periodo de la AEI.01.09 .....	56
<b>Ficha de implementación de la AEI.02.03: REDES INTEGRADAS DE SALUD; IMPLEMENTADAS PROGRESIVAMENTE A NIVEL NACIONAL.....</b>		
1.	Implementación de la AEI.02.03 .....	58
2.	Modificaciones de las AO en la etapa de ejecución del POI.....	59
3.	Estado de ejecución financiera de las AO por AEI.02.03.....	60
4.	Análisis de contribución y pertinencia de las AO a la implementación de la AEI.02.03 .....	60
5.	Seguimiento a la aplicación de las recomendaciones de evaluaciones previas .....	60
6.	Medidas correctivas y preventivas para la implementación en el siguiente periodo de la AEI.02.03 .....	60
<b>Ficha de implementación de la AEI.02.04: ATENCIÓN DE URGENCIAS Y EMERGENCIAS MÉDICAS; EFICIENTE Y OPORTUNA. ....</b>		
1.	Implementación de la AEI.02.04 .....	63



Ficha de implementación de Acciones Estratégicas Institucionales



2. Modificaciones de las AO en la etapa de ejecución del POI..... 63

3. Estado de ejecución financiera de las AO por AEI.02.04..... 64

4. Análisis de contribución y pertinencia de las AO a la implementación de la AEI.02.04 ..... 64

5. Seguimiento a la aplicación de las recomendaciones de evaluaciones previas ..... 64

6. Medidas correctivas y preventivas para la implementación en el siguiente periodo de la AEI.02.04 ..... 65

Ficha de implementación de la AEI.02.08: PROVISIÓN SEGURA; OPORTUNA Y DE CALIDAD DE SANGRE; HEMOCOMPONENTES Y HEMODERIVADOS; ASÍ COMO DE ÓRGANOS; TEJIDOS Y CÉLULAS PARA TRASPLANTES; MEDIANTE SISTEMAS EFICIENTES. ... 66

1. Implementación de la AEI.02.08 ..... 67

2. Modificaciones de las AO en la etapa de ejecución del POI..... 67

3. Estado de ejecución financiera de las AO por AEI.02.08..... 68

4. Análisis de contribución y pertinencia de las AO a la implementación de la AEI.02.08 ..... 68

5. Seguimiento a la aplicación de las recomendaciones de evaluaciones previas ..... 68

6. Medidas correctivas y preventivas para la implementación en el siguiente periodo de la AEI.02.08 ..... 68

Ficha de implementación de la AEI.03.01: SISTEMA DE VIGILANCIA INTEGRAL PARA LA PREVENCIÓN DE DAÑOS A LA SALUD DE LAS PERSONAS Y AL MEDIO AMBIENTE POR EL USO DE PRODUCTOS FARMACÉUTICOS; DISPOSITIVOS MÉDICOS Y PRODUCTOS SANITARIOS IMPLEMENTADAS..... 69

1. Implementación de la AEI.03.01 ..... 70

2. Modificaciones de las AO en la etapa de ejecución del POI..... 70

3. Estado de ejecución financiera de las AO por AEI.03.01..... 71

4. Análisis de contribución y pertinencia de las AO a la implementación de la AEI.03.01 ..... 71

5. Seguimiento a la aplicación de las recomendaciones de evaluaciones previas ..... 72

6. Medidas correctivas y preventivas para la implementación en el siguiente periodo de la AEI.03.01 ..... 72

Ficha de implementación de la AEI.04.02: GESTIÓN ORIENTADA A RESULTADOS AL SERVICIO DE LA POBLACIÓN; CON PROCESOS OPTIMIZADOS Y PROCEDIMIENTOS ADMINISTRATIVOS SIMPLIFICADOS. .... 73

1. Implementación de la AEI.04.02 ..... 74

AEI.04.02 GESTIÓN ORIENTADA A RESULTADOS AL SERVICIO DE LA POBLACIÓN; CON PROCESOS OPTIMIZADOS Y PROCEDIMIENTOS ADMINISTRATIVOS SIMPLIFICADOS. .... 74

Un total de 25 AO contribuyen a esta AEI, y todas han obtenido un calificativo de BUENO (entre mayor a 90% y 100%)..... 74

2. Modificaciones de las AO en la etapa de ejecución del POI..... 75

3. Estado de ejecución financiera de las AO por AEI.04.02..... 75

4. Análisis de contribución y pertinencia de las AO a la implementación de la AEI.04.02 ..... 76

5. Seguimiento a la aplicación de las recomendaciones de evaluaciones previas ..... 76

6. Medidas correctivas y preventivas para la implementación en el siguiente periodo de la AEI.04.02 ..... 76

Ficha de implementación de la AEI.04.03: ASIGNACIÓN Y GESTIÓN DEL PRESUPUESTO PÚBLICO EFICIENTE Y ORIENTADO A RESULTADOS EN EL SISTEMA DE SALUD. . 77

1. Implementación de la AEI.04.03 ..... 78

2. Modificaciones de las AO en la etapa de ejecución del POI..... 79

3. Estado de ejecución financiera de las AO por AEI.04.03..... 79

4. Análisis de contribución y pertinencia de las AO a la implementación de la AEI.04.03 ..... 79

5. Seguimiento a la aplicación de las recomendaciones de evaluaciones previas. .... 79

6. Medidas correctivas y preventivas para la implementación en el siguiente periodo de la



## Ficha de implementación de Acciones Estratégicas Institucionales

AEI.04.03 .....	79
Ficha de implementación de la AEI.04.05: SISTEMA DE CONTROL INTERNO; PLAN DE INTEGRIDAD Y LUCHA CONTRA LA CORRUPCIÓN FORTALECIDO .....	
1. Implementación de la AEI.04.05 .....	81
2. Modificaciones de las AO en la etapa de ejecución del POI .....	81
3. Estado de ejecución financiera de las AO por AEI.04.05.....	81
4. Análisis de contribución y pertinencia de las AO a la implementación de la AEI.04.05 .....	81
5. Seguimiento a la aplicación de las recomendaciones de evaluaciones previas .....	82
6. Medidas correctivas y preventivas para la implementación en el siguiente periodo de la AEI.04.05 .....	82
Ficha de implementación de la AEI.04.06: PLANIFICACIÓN Y GESTIÓN SECTORIAL DE INVERSIONES Y MANTENIMIENTO EN SALUD EFICIENTE.....	
1. Implementación de la AEI.04.06 .....	84
2. Modificaciones de las AO en la etapa de ejecución del POI.....	84
No se realizaron modificaciones en las Actividades operativas programadas en esta AEI.....	
3. Estado de ejecución financiera de las AO por AEI.04.06.....	84
4. Análisis de contribución y pertinencia de las AO a la implementación de la AEI.04.06 .....	84
5. Seguimiento a la aplicación de las recomendaciones de evaluaciones previas .....	85
6. Medidas correctivas y preventivas para la implementación en el siguiente periodo de la AEI.04.06 .....	85
Ficha de implementación de la AEI.05.02: ACUERDOS ENTRE INSTITUCIONES FORMADORAS E INSTITUCIONES PRESTADORAS; IMPLEMENTADOS .....	
1. Implementación de la AEI.05.02 .....	87
2. Modificaciones de las AO en la etapa de ejecución del POI .....	87
3. Estado de ejecución financiera de las AO por AEI.05.02.....	88
4. Análisis de contribución y pertinencia de las AO a la implementación de la AEI.05.02 .....	88
5. Seguimiento a la aplicación de las recomendaciones de evaluaciones previas .....	88
6. Medidas correctivas y preventivas para la implementación en el siguiente periodo de la AEI.05.02 .....	88
Ficha de implementación de la AEI.05.03: FORMACIÓN PROFESIONAL Y DESARROLLO DE CAPACIDADES PARA LA ATENCIÓN Y GESTIÓN EN SALUD; CON ÉNFASIS EN USO DE TIC Y ENTRENAMIENTO ESPECIALIZADO EN EPIDEMIOLOGÍA (PREEC); IMPLEMENTADO .....	
1. Implementación de la AEI.05.03 .....	90
2. Modificaciones de las AO en la etapa de ejecución del POI.....	90
3. Estado de ejecución financiera de las AO por AEI.05.03.....	91
4. Análisis de contribución y pertinencia de las AO a la implementación de la AEI.05.03 .....	91
5. Seguimiento a la aplicación de las recomendaciones de evaluaciones previas .....	91
6. Medidas correctivas y preventivas para la implementación en el siguiente periodo de la AEI.05.03 .....	91
Ficha de implementación de la AEI.06.01: MECANISMOS DE GENERACIÓN DE EVIDENCIAS PARA LA TOMA DE DECISIONES PARA PREVENCIÓN Y CONTROL DE LAS ENFERMEDADES; IMPLEMENTADOS .....	
1. Implementación de la AEI.06.01 .....	93
2. Modificaciones de las AO en la etapa de ejecución del POI.....	93
3. Estado de ejecución financiera de las AO por AEI.06.01.....	94
4. Análisis de contribución y pertinencia de las AO a la implementación de la AEI.06.01 .....	94
5. Seguimiento a la aplicación de las recomendaciones de evaluaciones previas .....	94
6. Medidas correctivas y preventivas para la implementación en el siguiente periodo de la	



## Ficha de implementación de Acciones Estratégicas Institucionales

AEI.06.01 .....	94
<b>Ficha de implementación de la AEI.06.03: SISTEMAS DE INFORMACIÓN E INFRAESTRUCTURA TECNOLÓGICA DEL SECTOR SALUD; FORTALECIDOS. ....</b>	
1. Implementación de la AEI.06.03 .....	96
2. Modificaciones de las AO en la etapa de ejecución del POI .....	96
3. Estado de ejecución financiera de las AO por AEI.06.03.....	97
4. Análisis de contribución y pertinencia de las AO a la implementación de la AEI.06.03 .....	97
5. Seguimiento a la aplicación de las recomendaciones de evaluaciones previas .....	97
6. Medidas correctivas y preventivas para la implementación en el siguiente periodo de la AEI.06.03 .....	97
<b>Ficha de implementación de la AEI.06.04: PRESTACIÓN Y GESTIÓN DE SERVICIOS DE SALUD CON EL USO DE TELE-MEDICINA; TELE-GESTIÓN Y TELE-EDUCACIÓN; IMPLEMENTADOS EN LAS REDES INTEGRADAS DE SALUD.....</b>	
1. Implementación de la AEI.06.04 .....	99
2. Modificaciones de las AO en la etapa de ejecución del POI .....	99
3. Estado de ejecución financiera de las AO por AEI.06.04.....	99
4. Análisis de contribución y pertinencia de las AO a la implementación de la AEI.06.04 ...	100
5. Seguimiento a la aplicación de las recomendaciones de evaluaciones previas .....	100
6. Medidas correctivas y preventivas para la implementación en el siguiente periodo de la AEI.06.04.....	100
<b>Ficha de implementación de la AEI.08.01: SISTEMA NACIONAL DE GESTIÓN DEL RIESGO DE DESASTRES Y DEFENSA NACIONAL EN SALUD; IMPLEMENTADO. ....</b>	
1. Implementación de la AEI.08.01 .....	102
2. Modificaciones de las AO en la etapa de ejecución del POI.....	102
3. Estado de ejecución financiera de las AO por AEI.08.01.....	102
4. Análisis de contribución y pertinencia de las AO a la implementación de la AEI.08.01 ...	103
5. Seguimiento a la aplicación de las recomendaciones de evaluaciones previas. ....	103
6. Medidas correctivas y preventivas para la implementación en el siguiente periodo de la AEI.08.01 .....	103
<b>Ficha de implementación de la AEI.08.02: CAPACITACIÓN EN TODOS LOS PROCESOS DE GESTIÓN DEL RIESGO ANTE DESASTRES; BASADA EN ENFOQUE TERRITORIAL Y DE PRIORIZACIÓN; DESARROLLADA EN LAS UNIDADES EJECUTORAS DEL SECTOR SALUD. ....</b>	
1. Implementación de la AEI.08.02 .....	105
2. Modificaciones de las AO en la etapa de ejecución del POI .....	106
3. Estado de ejecución financiera de las AO por AEI.08.02.....	106
4. Análisis de contribución y pertinencia de las AO a la implementación de la AEI.08.02 ...	106
5. Seguimiento a la aplicación de las recomendaciones de evaluaciones previas .....	106
6. Medidas correctivas y preventivas para la implementación en el siguiente periodo de la AEI.08.02 .....	107
<b>Ficha de implementación de la AEI.08.04: ENTRENAMIENTO EN HABILIDADES PARA LA PREVENCIÓN Y REDUCCIÓN DE LA VULNERABILIDAD Y AUMENTO DE LA RESILIENCIA; DE LAS COMUNIDADES ORGANIZADAS FRENTE AL RIESGO DE DESASTRES; FORTALECIDO.....</b>	
1. Implementación de la AEI.08.04 .....	109
2. Modificaciones de las AO en la etapa de ejecución del POI.....	110
3. Estado de ejecución financiera de las AO por AEI.08.04.....	110
4. Análisis de contribución y pertinencia de las AO a la implementación de la AEI.08.04 ...	110
5. Seguimiento a la aplicación de las recomendaciones de evaluaciones previas .....	111



Ficha de implementación de Acciones Estratégicas Institucionales

6.	Medidas correctivas y preventivas para la implementación en el siguiente periodo de la AEI.08.04 .....	111
Ficha de implementación de la AEI.08.05: GESTIÓN Y COMUNICACIÓN EFICIENTE Y OPORTUNA AL COE SALUD; DE LA INFORMACIÓN DE CASOS DE EMERGENCIAS MASIVAS Y DESASTRES; FORTALECIDA.....		
1.	Implementación de la AEI.08.05 .....	113
2.	Modificaciones de las AO en la etapa de ejecución del POI.....	113
3.	Estado de ejecución financiera de las AO por AEI.08.05.....	114
4.	Análisis de contribución y pertinencia de las AO a la implementación de la AEI.08.05 ...	114
5.	Seguimiento a la aplicación de las recomendaciones de evaluaciones previas .....	114
6.	Medidas correctivas y preventivas para la implementación en el siguiente periodo de la AEI.08.05.....	114
IV.	AVANCE DE INDICADORES HOSPITALARIOS.....	114
V.	CONCLUSIONES .....	123
VI.	RECOMENDACIONES .....	124
VII.	ANEXOS .....	125



Estado de ejecución financiera de las AO por AEI.08.05.....

Análisis de contribución y pertinencia de las AO a la implementación de la AEI.08.05 ...

Seguimiento a la aplicación de las recomendaciones de evaluaciones previas .....

Medidas correctivas y preventivas para la implementación en el siguiente periodo de la AEI.08.05.....

AVANCE DE INDICADORES HOSPITALARIOS.....

CONCLUSIONES .....

RECOMENDACIONES .....

ANEXOS .....

**I. Introducción**

Mediante Resolución Directoral N° 1124-2022/MINSA, de fecha 30 de diciembre del 2022, se aprueba el Plan Operativo Institucional (POI) 2023 del Ministerio de Salud, consistente con el Presupuesto Institucional de Apertura 2023. Asimismo, mediante Resolución Secretarial N° 064-2024/MINSA, se aprueba el Plan Operativo Institucional Anual 2023 Modificado V.02 del Pliego 011: Ministerio de Salud.

Según Resolución Directoral N° 273-2022/D/HNDM, se aprueba el Plan Operativo Institucional (POI) Anual 2023 consensado con el PIA del Hospital Nacional "Dos de Mayo".

Mediante Resolución Directoral N° 197-2023/D/HNDM, se aprueba el Plan Operativo Institucional (POI) 2023 Modificado V.01 del Hospital Nacional "Dos de Mayo".

Con Resolución Directoral N° 064-2024/D/HNDM se aprueba el Plan Operativo Institucional (POI) 2023 Modificado V.02 del Hospital Nacional "Dos de Mayo".

**II. Alineamiento Estratégico de las Actividades Operativas e Inversiones al PEI 2019-2027 (Objetivos y Acciones Estratégicas Institucionales)**

El Plan Estratégico Institucional (PEI) 2019-2026 ampliado del Ministerio de Salud, aprobado mediante Resolución Ministerial N° 358-2023/MINSA, contiene ocho (08) Objetivos Estratégicos Institucionales (OEI) priorizados, para la conducción estratégica de nuestro sistema de salud.

**Alineamiento Estratégico de las Actividades Operativas e Inversiones al PEI 2019-2026 (Objetivos y Acciones Estratégicas Institucionales)**

OBJETIVO ESTRATÉGICO / ACCIÓN ESTRATÉGICA	Prioridad	Nº de Actividades Operativas e Inversiones *
<b>OEI.01. Prevenir, vigilar, controlar y reducir el impacto de las enfermedades, daños y condiciones que afectan la salud de la población, con énfasis en las prioridades nacionales.</b>	<b>1</b>	<b>272</b>
AEI.01.01. Vacunación completa en niñas y niños menores de 15 meses de edad, y en niñas entre 9 y 13 años, con coberturas óptimas.	2	8
AEI.01.02. Prevención y control de enfermedades transmisibles, fortalecidos; con énfasis en las prioridades sanitarias	3	49
AEI.01.03. Vigilancia y control de las Infecciones Asociadas a la Atención Sanitaria.	8	1
AEI.01.05. Prevención, detección precoz y atención integral oportuna de la anemia en niñas y niños menores de 3 años, mujeres adolescentes y gestantes; y de la desnutrición crónica infantil.	1	4
AEI.01.06. Prevención, detección precoz y atención integral, por curso de vida, de enfermedades no transmisibles con énfasis en las prioridades sanitarias nacionales.	4	197
AEI.01.07. Prevención, detección precoz y atención integral, por curso de vida, de problemas de salud mental, con énfasis en el ámbito intrafamiliar y comunitario, y en la violencia y adicciones.	5	11
AEI.01.08. Prevención, detección, atención y vigilancia integral de riesgos y daños relacionados al trabajo que afectan la salud de las personas, implementados con eficiencia.	6	1
AEI.01.09. Prevención, detección, atención y vigilancia integral de los factores de riesgo relacionados al medio ambiente que afectan la salud de la población, implementados con eficiencia.	7	1
<b>OEI.02. Garantizar el acceso a cuidados y servicios de salud de calidad organizados en Redes Integradas de Salud, centradas en la persona, familia y comunidad, con énfasis en la promoción de la salud y la prevención de la enfermedad.</b>	<b>2</b>	<b>59</b>
AEI.02.03. Redes Integradas de Salud, implementadas progresivamente a nivel nacional.	12	48
AEI.02.04. Atención de Urgencias y Emergencias Médicas, eficiente y oportuna.	22	9
AEI.02.08. Provisión segura, oportuna y de calidad de sangre, hemocomponentes y hemoderivados; así como de órganos, tejidos y células para trasplantes, mediante sistemas eficientes.	7	4
<b>OEI.03. Velar por la eficacia, seguridad y calidad de productos farmacéuticos, dispositivos médicos y productos sanitarios, y la inocuidad de los alimentos y calidad del agua para consumo humano.</b>	<b>3</b>	<b>4</b>





## Ficha de implementación de Acciones Estratégicas Institucionales



OBJETIVO ESTRATÉGICO / ACCIÓN ESTRATÉGICA	Prioridad	Nº de Actividades Operativas e Inversiones *
AEI.03.01. Sistema de vigilancia integral para la prevención de daños a la salud de las personas y al medio ambiente por el uso de productos farmacéuticos, dispositivos médicos y productos sanitarios, implementado.	1	4
<b>OEI.04. Fortalecer la rectoría y la gobernanza sobre el sistema de salud, y la gestión institucional; para el desempeño eficiente, ético e íntegro, en el marco de la modernización de la gestión pública.</b>	<b>4</b>	<b>29</b>
AEI.04.02. Gestión orientada a resultados al servicio de la población, con procesos optimizados y procedimientos administrativos simplificados.	5	25
AEI.04.03. Asignación y gestión del presupuesto público eficiente y orientado a resultados en el sistema de salud.	2	1
AEI.04.05. Sistema de Control Interno, Plan de Integridad y lucha contra la corrupción fortalecido.	3	2
AEI.04.06. Planificación y gestión sectorial de inversiones y mantenimiento en salud eficiente.	4	1
<b>OEI.05. Mejorar la gestión y el desarrollo de los recursos humanos en salud con énfasis en competencias, y la disponibilidad equitativa en el país.</b>	<b>5</b>	<b>2</b>
AEI.05.02. Acuerdos entre instituciones formadoras e instituciones prestadoras, implementados.	3	1
AEI.05.03. Formación profesional y desarrollo de capacidades para la atención y gestión en salud, con énfasis en uso de TIC y entrenamiento especializado en epidemiología (PREEC), implementado.	2	1
<b>OEI.06. Mejorar la toma de decisiones, la prestación de servicios públicos, el empoderamiento y la satisfacción de la población a través del Gobierno Digital en Salud.</b>	<b>6</b>	<b>3</b>
AEI.06.01. Mecanismos de generación de evidencias para la toma de decisiones para prevención y control de las enfermedades, implementados.	4	1
AEI.06.03. Sistemas de Información e infraestructura tecnológica del Sector Salud, fortalecidos.	3	1
AEI.06.04. Prestación y gestión de servicios de salud con el uso de telemedicina, telegestión y teleeducación, implementados en las Redes Integradas de Salud.	2	1
<b>OEI.08. Fortalecer la gestión del riesgo y defensa ante emergencias y desastres.</b>	<b>8</b>	<b>8</b>
AEI.08.01. Sistema Nacional de Gestión del Riesgo de Desastres y Defensa Nacional en Salud, implementado.	1	2
AEI.08.02. Capacitación en todos los procesos de gestión del riesgo ante desastres, basada en enfoque territorial y de priorización, desarrollada en las unidades ejecutoras del sector salud.	4	1
AEI.08.04. Entrenamiento en habilidades para la prevención y reducción de la vulnerabilidad y aumento de la resiliencia, de las comunidades organizadas frente al riesgo de desastres, fortalecido.	3	4
AEI.08.05. Gestión y comunicación eficiente y oportuna al COE salud, de la información de casos de emergencias masivas y desastres, fortalecida.	5	1

### III. CUMPLIMIENTO DE LAS ACTIVIDADES OPERATIVAS POR AEI

Para el análisis general del cumplimiento de las actividades operativas e inversiones se debe considerar los grados de cumplimiento que a continuación se detallan:

OBJETIVOS ESTRATÉGICOS	ACCIONES ESTRATÉGICAS INSTITUCIONALES	Grado de Cumplimiento de las Actividades Operativas				Total general
		Deficiente ≤ 65%	Regular >65% - ≤90	Buena >90% - ≤100%	Exceso >100%	
OEI.01	AEI.01.01			7	1	8
OEI.01	AEI.01.02	5	1	39	4	49
OEI.01	AEI.01.03			1		1
OEI.01	AEI.01.05			4		4
OEI.01	AEI.01.06	12	7	176	2	197
OEI.01	AEI.01.07	3	2	6		11
OEI.01	AEI.01.08			1		1
OEI.01	AEI.01.09			1		1
OEI.02	AEI.02.03			48		48
OEI.02	AEI.02.04			9		9
OEI.02	AEI.02.08			2		2
OEI.03	AEI.03.01			3	1	4
OEI.04	AEI.04.02			25		25
OEI.04	AEI.04.03			1		1
OEI.04	AEI.04.05			1	1	2
OEI.04	AEI.04.06			1		1
OEI.05	AEI.05.02			1		1
OEI.05	AEI.05.03			1		1
OEI.06	AEI.06.01			1		1
OEI.06	AEI.06.03			1		1
OEI.06	AEI.06.04			1		1
OEI.08	AEI.08.01			2		2
OEI.08	AEI.08.02			1		1
OEI.08	AEI.08.04			4		4
OEI.08	AEI.08.05			1		1
<b>TOTAL</b>		<b>20</b>	<b>10</b>	<b>338</b>	<b>9</b>	<b>377</b>



Es importante mencionar que el análisis de cumplimiento de las AO por Acciones Estratégicas Institucionales fue remitido a través del Correo electrónico N° 018-2024/EQUIPO POI – OPEE/MINSA, en el cual se da opinión favorable en la culminación de la etapa de seguimiento POI 2023 del año 2023.

En el año 2023 el Hospital Nacional “Dos de Mayo”, tiene 54 consultorios físicos y 102 funcionales correspondientes a los Departamentos médicos (Tabla N° 01)

**Tabla N° 01**  
**Consultorios médicos físicos y funcionales, según Departamento**

Departamento	Consultorios	
	Físicos	Funcionales
Medicina Interna	2	4
Especialidades Médicas	25	49
Cirugía	15	28
Cirugía de Tórax y Cardiovascular	2	4
Anestesiología	1	2
Pediatría	3	6
Ginecoobstetricia	6	9
<b>Total</b>	<b>54</b>	<b>102</b>

Fuente: OEI

Las camas de hospitalización común, son 563. Se encuentran distribuidas según se muestra en la Tabla N° 02.

**Tabla N° 02**  
**Camas de hospitalización común**

Departamento	Cama hospitalización común	
	Nº	%
Medicina Interna	172	30.55%
Especialidades Médicas	94	16.70%
Cirugía	177	31.44%
Cirugía de Tórax y Cardiovascular	19	3.37%
Pediatría	48	8.53%
Ginecoobstetricia	53	9.41%
<b>Total</b>	<b>563</b>	<b>100.00%</b>

Fuente: OEI

Asimismo, existen 54 camas de cuidados críticos, distribuidos en las unidades de cuidados intensivos adultos, pediátricos, neonatales, post cirugía cardiovascular, cuidados intermedios.

El Servicio de Emergencia y Trauma Shock dispone de 42 camas/camillas.

Existen 11 quirófanos; 8 en el Centro Quirúrgico, 2 en el Servicio de Emergencia y 1 en el Centro Obstétrico.

### Producción de servicios

Presentamos la producción anual 2023 y la comparada de los años 2018 al 2023; para evidenciar la evolución de la misma y el impacto sufrido por la pandemia de COVID-19 que nuestro país sufrió del año 2020 al 2023; que afectó negativamente a los servicios de salud.

### Consulta Externa

Durante el año 2023, se realizaron 222324 consultas o atenciones médicas, a 85672 personas (Tabla N° 03).



Ficha de implementación de Acciones Estratégicas Institucionales


Tabla N° 03  
Atenciones, atendidos y concentración de consulta en Consultorios médicos,  
HNDM - año 2023

Departamento/Servicio	Cantidad de Atenciones	Número de Atendidos	Concentración de consulta
<b>Departamento de Medicina Interna</b>	<b>8338</b>	<b>3457</b>	<b>2,41</b>
Servicio Medicina 1	8338	3457	2,41
Servicio Medicina 2			
Servicio Medicina 3			
Servicio Medicina 4			
Servicio Medicina 5			
<b>Departamento de Especialidades Médicas</b>	<b>117328</b>	<b>42739</b>	<b>2,75</b>
Servicio de Neumología	9365	2769	3,38
Servicio de Cardiología	9372	3899	2,40
Servicio Medicina de Rehabilitación	5869	3062	1,92
Servicio de Neurología	13868	4965	2,79
Servicio de Endocrinología	14726	5968	2,47
Servicio de Reumatología e Inmunología	16747	7019	2,39
Servicio de Dermatología	6631	2859	2,32
Servicio de Gastroenterología	14280	6495	2,20
Servicio de Nefrología	4993	901	5,54
Servicio de Enfermedades Infecciosas y Tropicales	6841	1449	4,72
Servicio de Geriátrica	1456	298	4,89
Servicio de Oncología Médica	5187	772	6,72
Servicio de Salud Mental - Psiquiatría	5244	2917	1,80
Servicio de Hematología Clínica	12114	2135	5,67
<b>Departamento de Cirugía</b>	<b>50401</b>	<b>20503</b>	<b>2,46</b>
Servicio Cirugía 1	2333	780	2,99
Servicio Cirugía 2	3164	1056	3,00
Servicio Cirugía 3	2461	919	2,68
Servicio Cirugía 4	1278	444	2,88
Servicio de Cirugía Plástica	768	319	2,41
Servicio de Traumatología	6889	2316	2,97
Servicio de Oftalmología	6050	4269	1,42
Servicio de Urología	13522	4500	3,00
Servicio de Neurocirugía	2144	697	3,08
Servicio de Otorrinolaringología	6904	3429	2,01
Servicio de Cirugía de Cabeza y Cuello	2833	1273	2,23
Servicio de Cirugía Pediátrica	2055	501	4,10
<b>Depto de Cirugía de Tórax y Cardiovascular</b>	<b>5650</b>	<b>2047</b>	<b>2,76</b>
Servicio Cirugía de Tórax y Cardiovascular	5650	2047	2,76
<b>Depto de Anestesiología y Centro Quirúrgico</b>	<b>6214</b>	<b>4467</b>	<b>1,39</b>
Servicio de Anestesiología	6214	4467	1,39
<b>Departamento de Pediatría</b>	<b>10026</b>	<b>3319</b>	<b>3,02</b>
Servicio de Pediatría	9408	3229	2,91
Servicio de Neonatología	618	90	6,87
<b>Departamento de Gineco-Obstetricia</b>	<b>24367</b>	<b>9140</b>	<b>2,67</b>
Servicio de Ginecología	9559	3924	2,44
Servicio de Oncología Ginecológica	4261	1552	2,75
Servicio de Reproducción Humana	2735	1027	2,66
Servicio de Obstetricia	7812	2637	2,96
<b>TOTAL (consultorios médicos)</b>	<b>222324</b>	<b>85672</b>	<b>2,60</b>

Fuente: Informes ETE-OEI

Elaboración: EPP - OEPE

Los servicios del Departamento de Especialidades Médicas brindaron el 52.77% de las consultas (117328 atenciones), al 49.89% de las personas atendidas (42739 personas), con una concentración promedio de 2.75 consultas por persona. Los servicios del Departamento de Cirugía, brindaron el 22.67% de las consultas (50401 atenciones) al 23.93% de los atendidos (20503 personas), con un promedio de 2.46 consultas por atendido. El Departamento de Gineco-Obstetricia brindó el 10.96% de las consultas (24367 atenciones) al 10.67% de los atendidos (24367 personas), con un promedio de 2.67 consultas por persona atendida. El Departamento de Pediatría brindó el 4.51% de las consultas (10026 atenciones) al 3.87% de atendidos (3319 personas). El Departamento de Medicina Interna realizó el 3.75% de las consultas (8338 atenciones), al 4.04% de los



Ficha de implementación de Acciones Estratégicas Institucionales

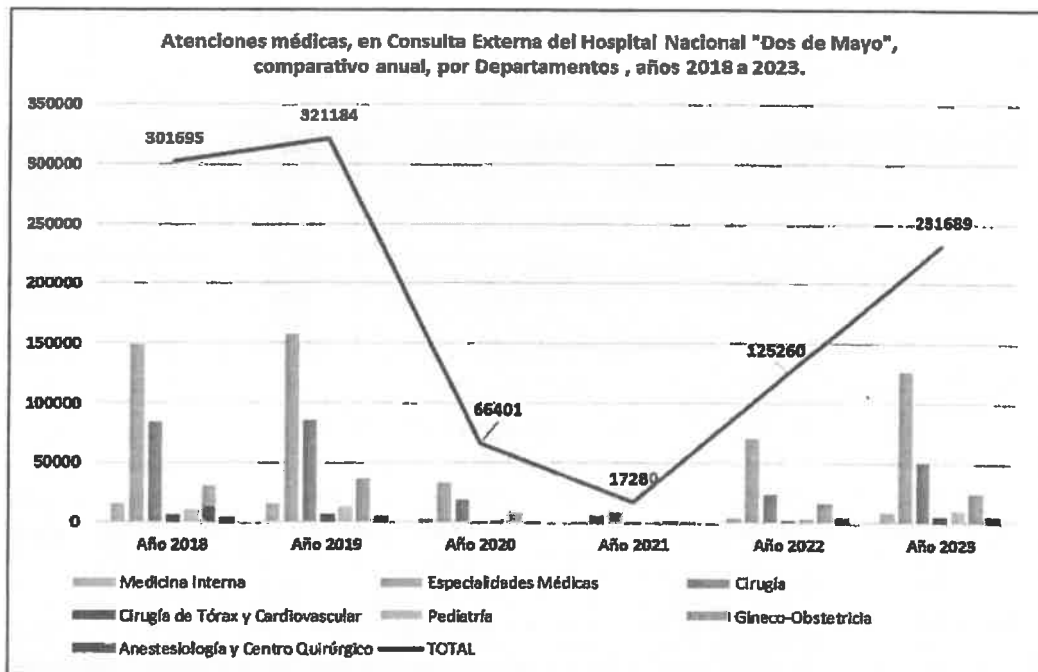
atendidos (3457 personas), con una concentración promedio de 2.75 consultas por atendido. El Departamento de Anestesiología brindó el 2.80% de las atenciones (6214 consultas) al 5.21% de los atendidos (4467 personas) con una concentración de 1.39 consultas/atendido; mientras que el Departamento de Cirugía de Tórax y Cardiovascular realizó el 2.54% de las atenciones (5650 consultas) al 2.39% de los atendidos, con una concentración de consulta de 2.76 consultas por persona atendida.

Los diez Servicios con mayor número de atenciones fueron: Reumatología (16747 atenciones), Endocrinología (14726 atenciones), Gastroenterología (14280 atenciones), Neurología (13868 atenciones), Urología (13522 atenciones), Hematología Clínica (12114 atenciones), Ginecología (9559 atenciones), Pediatría (9408 atenciones), Cardiología (9372 atenciones) y Neumología (9365 atenciones). En cuanto a los Servicios con menor cantidad de atenciones, fueron Cirugía Plástica, con 768 atenciones y Neonatología, con 618 atenciones.

Los diez Servicios con mayor cantidad de personas atendidas fueron: Reumatología (7019 atendidos), Gastroenterología (6495 atendidos), Endocrinología (5968 atendidos), Neurología (4965 atendidos), Urología (4500 atendidos), Anestesiología (4467 atendidos), Oftalmología (4269 atendidos), Ginecología (3924 atendidas), Cardiología (3899 atendidos) y Otorrinolaringología (3429). Los Servicios con menor número de personas atendidas fueron Neonatología (90 atendidos), Geriatría (298 atendidos) y Cirugía Plástica (319 atendidos).

La concentración promedio de las consultas médicas fue de 2.6 consultas por atendido; los servicios con mayor concentración de consulta fueron Neonatología (6.87 consultas/atendido); Oncología Médica (6.72 consultas/ atendido); Hematología clínica (5.67 consultas/atendido); Nefrología (5.54 consultas /atendido); Geriatría (4.89 consultas/atendido); Medicina Tropical e Infecciosas (4.72 consultas/atendido) y Cirugía Pediátrica (4.10 consultas/atendido). Los Servicios con la concentración de consulta más baja fueron: Anestesiología (1.39 consultas/atendido), Oftalmología (1.42 consultas/atendido) y Psiquiatría (1.8 consultas/atendido).

Gráfico N° 01



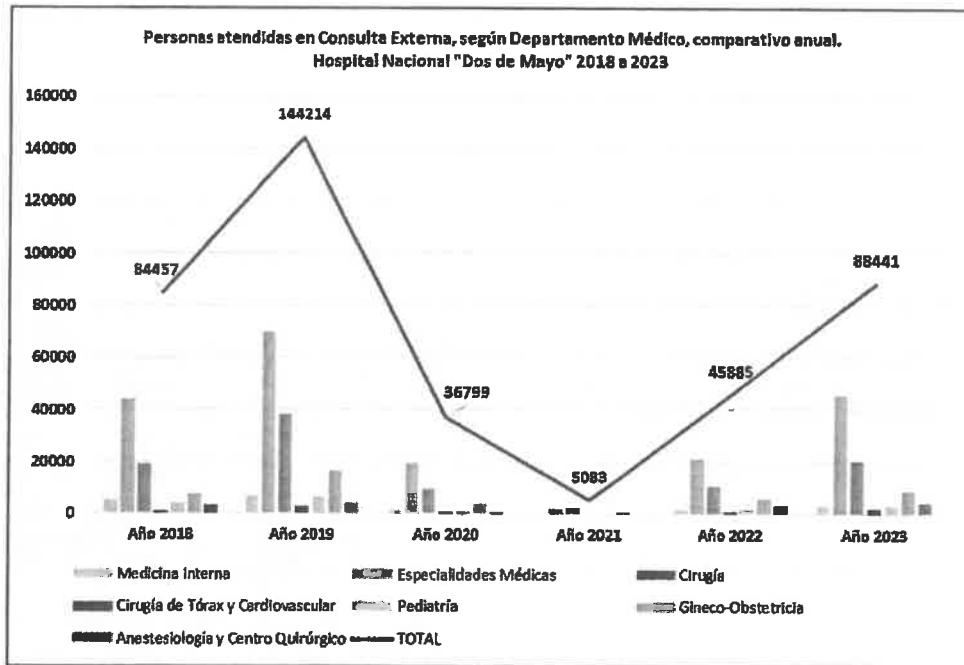
Fuente: Informes OEI.

Elaboración propia.



En el Gráfico N° 01, mostramos la evolución de la cantidad de atenciones médicas (consultas) brindadas durante los años 2018 al 2023. Apreciamos que, la mayor cantidad de atenciones fue brindada el año 2019 (321184 consultas médicas) y la caída en la cifra de consultas, durante los años de la pandemia de COVID-19. A partir del año 2022, cuando se reiniciaron las consultas, de forma restringida, se incrementaron paulatinamente la cantidad de consultas; pero sin alcanzar las cifras pre-pandémicas. El gráfico también permite observar que el Departamento de Especialidades Médicas, es el que brinda la mayor cantidad de consultas y le sigue el Departamento de Cirugía.

**Gráfico N° 02**



Fuente: Informes OEI.

Elaboración propia.

En el Gráfico N° 02 observamos que, el año 2018 fueron atendidas 84457 personas en los consultorios médicos; la cifra ascendió notablemente para el año 2019, que fue el año con mayor cantidad de personas atendidas en la consulta (144214 personas). A raíz de la pandemia, la cantidad de personas atendidas cayó dramáticamente, pues fuimos designados Hospital COVID-19 y se suspendió la atención ambulatoria. Paulatinamente ha ascendido la cifra de atendidos, a partir del año 2022, al decaer los contagios COVID-19 y autorizarse las consultas presenciales. Para el año 2023, la cifra de atendidos (88441 personas) ha superado ligeramente la del año 2018. El Departamento con mayor número de personas atendidas es el de Especialidades Médicas.

### Hospitalización

Durante el año 2023, se produjeron un total de 19788 egresos (Tabla N° 04), 4328 egresos (21.87%) del Departamento de Medicina Interna, 1722 egresos (8.70%) del Departamento de Especialidades Médicas, 5956 egresos (30.09%) del Departamento de Cirugía, 132 egresos (0.67%) del Departamento de Cirugía de Tórax y Cardiovascular, 2442 egresos (12.34%) del Departamento de Pediatría, 4250 egresos (21.48%) del Departamento de Gineco-Obstetricia y 958 egresos (4.84%) de otros Servicios (Emergencia adultos,



## Ficha de implementación de Acciones Estratégicas Institucionales

emergencia pediátrica, cuidados críticos generales, neonatológicos, pediátricos, cardiovascular post qx).

**Tabla N° 04**  
HNDM, egresos según Departamentos/Servicios, comparativo anual 2018 a 2023

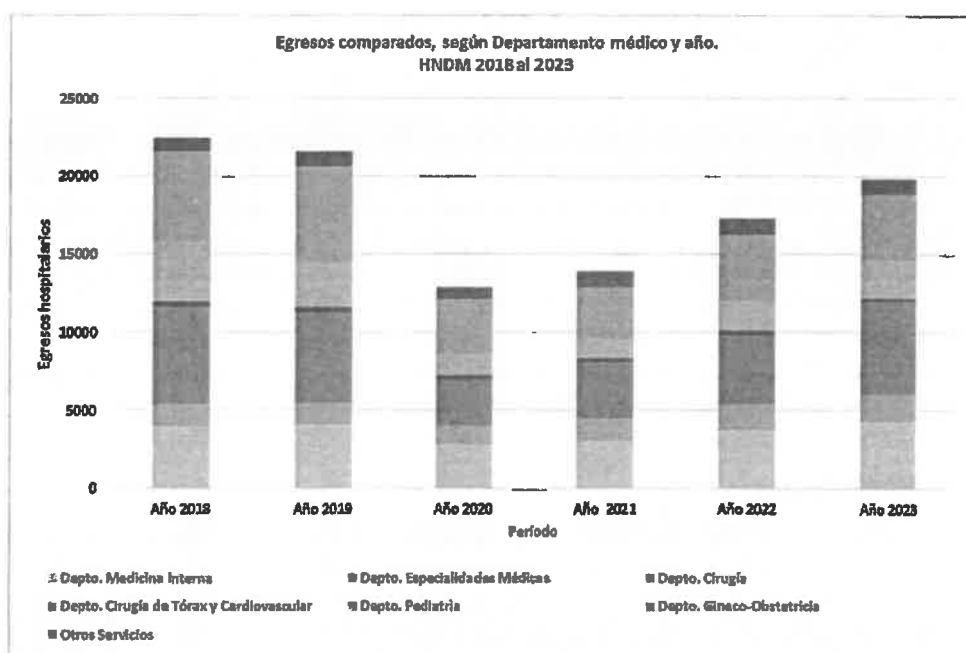
DPTO/SERVICIO MÉDICO	Año 2018	Año 2019	Año 2020	Año 2021	Año 2022	Año 2023
Depto. Medicina Interna	3994	4103	2839	3045	3743	4328
Depto. Especialidades Médicas	1430	1349	1142	1450	1664	1722
Depto. Cirugía	6187	5778	2995	3574	4403	5956
Depto. Cirugía de Tórax y Cardiovascular	301	364	263	282	271	132
Depto. Pediatría	3878	2819	1344	1207	1906	2442
Depto. Gineco-Obstetricia	5777	6193	3497	3274	4271	4250
Otros Servicios	874	956	762	1048	1016	958
<b>Total</b>	<b>22441</b>	<b>21562</b>	<b>12842</b>	<b>13880</b>	<b>17274</b>	<b>19788</b>

Fuente: OEI - Equipo de Trabajo de Estadística

En el Gráfico N° 03, presentamos la composición de los egresos hospitalarios, según Departamento Médico, así como la evolución del número de egresos del año 2018 al 2023.

El año 2018 tuvimos 22441 egresos, el año 2019 fueron 21562 egresos, durante la pandemia por COVID-19 disminuyó el número de egresos, al haberse disminuido la cantidad de camas disponibles en los servicios que se dedicaron en su mayoría a la atención de casos COVID-19. Es así que, en el año 2020 se produjeron 12842 egresos, el año 2021 fueron 13880 egresos; en el año 2022, al haber disminuido los casos y la letalidad del COVID-19, se reinició la hospitalización de casos No COVID-19 y se produjeron 17274 egresos y el año 2023 se han dado 19788 egresos.

**Gráfico N° 03**

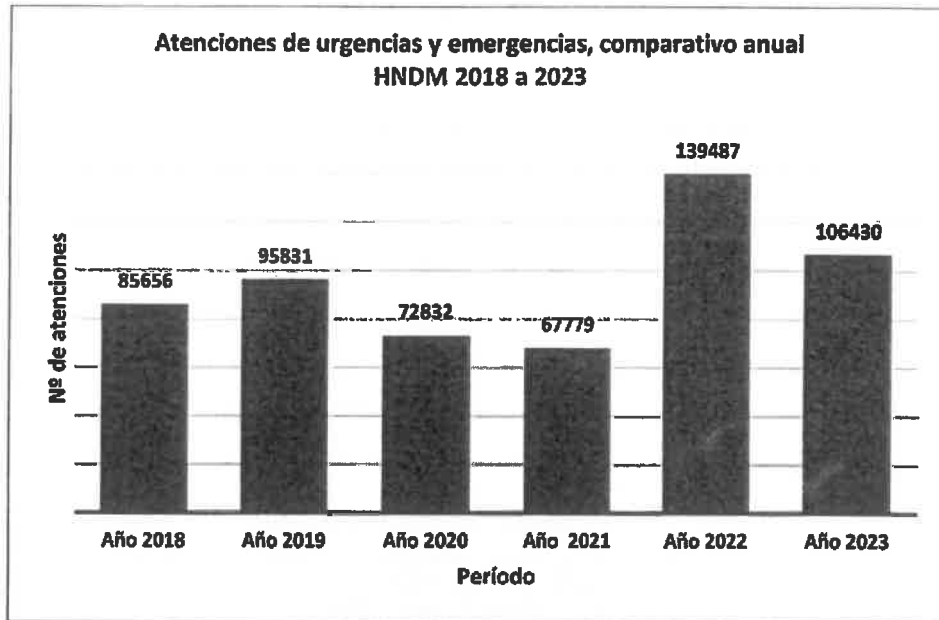


Fuente: Informes OEI.

Elaboración propia.



Gráfico N° 04



La información brindada en la evaluación anual del Programa Presupuestal PP 0104 Reducción de la Mortalidad por Emergencias y Urgencias Médicas, indica que en el Triage se brindaron 104973 atenciones, 78095 atenciones (74.4%) de ellas en la Emergencia de adultos; y 26878 (25.6%) en la Emergencia pediátrica.

**Tabla N° 05  
Atenciones de urgencias y emergencias, por prioridades  
HNDM -2023**

Año 2023 Mes	Prioridad I - II		Prioridad III - IV		Total
	Emergencia Adultos	Emergencia Pediátrica	Emergencia Adultos	Emergencia Pediátrica	
Enero	2651	168	3242	1252	7313
Febrero	2538	148	3127	1272	7085
Marzo	2541	173	3457	1987	8158
Abril	2691	242	3868	2100	8901
Mayo	2642	199	3953	1919	8713
Junio	2413	268	4234	1811	8726
Julio	2352	255	4197	1671	8475
Agosto	2829	722	4033	1660	9244
Septiembre	2863	210	3475	1748	8296
Octubre	3188	165	3539	1919	8811
Noviembre	2874	210	3607	1613	8304
Diciembre	3071	183	3733	1391	8378
<b>Subtotal</b>	<b>32653</b>	<b>2943</b>	<b>44465</b>	<b>20343</b>	<b>100404</b>
<b>Prioridad I-II</b>	<b>35596</b>				
<b>Prioridad III-IV</b>			<b>64808</b>		

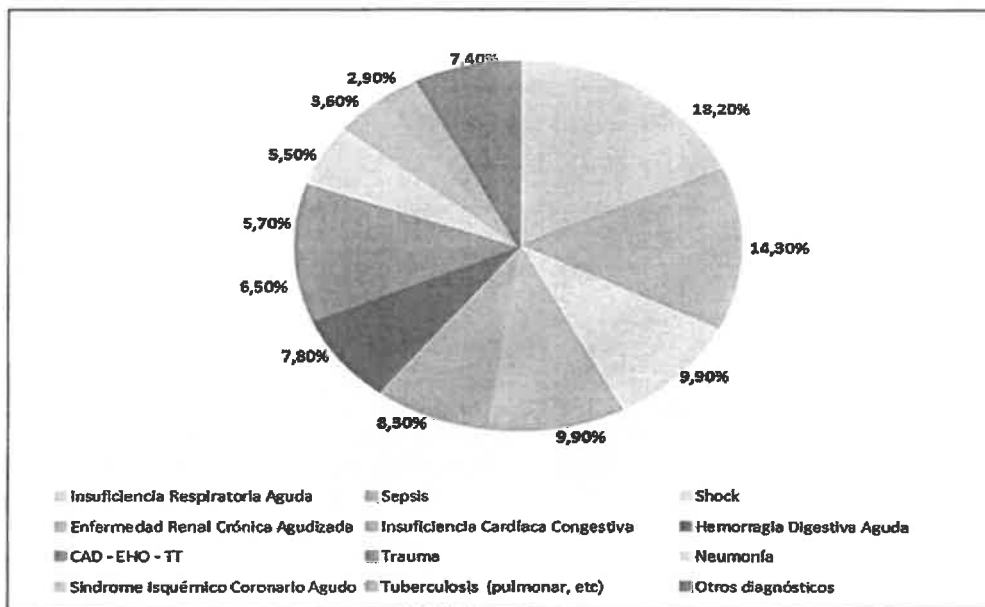
Fuente: Evaluación anual 2023 del PP 0104

Mientras que, al reportar las atenciones según prioridad, registra 35596 atenciones de I y II prioridad (32653 en adultos y 2943 en pediátricos); y 64808 de atenciones (44465 de adultos y 20343 pediátricos) de prioridad III y IV; haciendo un total de 100404 atenciones de prioridades I, II, III y IV (Tabla N° 05); esto implicaría que algunos pacientes vistos en el Triage, no ingresaron a la Emergencia.



Respecto a las patologías más frecuentes que se atendieron en Salas de Observación y Trauma Shock, estuvieron, en orden decreciente, insuficiencia respiratoria aguda, sepsis, shock, enfermedad renal crónica agudizada, insuficiencia cardíaca congestiva, hemorragia digestiva aguda, accidente cerebrovascular, enfermedad de la arteria coronaria, trauma, neumonía, SICA, y TBC pulmonar (Ver Gráfico N° 05).

**Gráfico N° 05**  
**Diagnósticos más frecuentes en Salas de Observación y Trauma Shock HNDM 2023**



Fuente: Evaluación anual 2023 PP 0104

**Intervenciones quirúrgicas**

Durante el año 2023 se realizaron 11173 intervenciones en las diferentes salas de operaciones de nuestro Hospital (Tabla N° 06). En los quirófanos de Sala de Operaciones Central se realizaron 6524 intervenciones (58.4%), en la Sala de Operaciones de emergencia se ejecutaron 2976 intervenciones (26.6%) y en la Sala de Operaciones de Centro Obstétrico fueron realizadas 1673 intervenciones (15%). (Ver Gráfico N° 06).

**Tabla N° 06**  
**Operaciones realizadas, por área quirúrgica. HNDM 2023**

Área quirúrgica	Total	%
Cirugías electivas - SOC	6524	58.4%
Cirugías de emergencia - SOPE	2976	26.6%
Cirugías obstétricas - SOCO	1673	15.0%
<b>TOTAL</b>	<b>11173</b>	<b>100.0%</b>

Fuente: Informes DACQ





Gráfico N° 06



Fuente: Informes DACQ - Elaboración propia

Tabla N° 07  
Intervenciones quirúrgicas electivas, según especialidad.  
HNDM 2023

SERVICIOS	TOTAL	%
Cirugía 1	508	7.79%
Cirugía 2	587	9.00%
Cirugía 3	370	5.67%
Cirugía 4	369	5.66%
Cirugía Cardiovascular	622	9.53%
Cirugía Pediátrica	294	4.51%
Cirugía Plástica	299	4.58%
Cirugía de Cabeza y Cuello	392	6.01%
Ginecología	272	4.17%
Oncología ginecológica	246	3.77%
Reproducción Humana	67	1.03%
Neurocirugía	361	5.53%
Odontología	76	1.16%
Oftalmología	224	3.43%
Otorrinolaringología	177	2.71%
Traumatología	915	14.03%
Urología	684	10.48%
Gastroenterología-Adulto	18	0.28%
Gastroenterología -Pediátrica	27	0.41%
Neumología	14	0.21%
Radiología Intervencionista	2	0.03%
<b>OPERACIONES REALIZADAS</b>	<b>6524</b>	<b>100.00%</b>
<b>OPERACIONES SUSPENDIDAS</b>	<b>264</b>	
<b>OPERACIONES PROGRAMADAS*</b>	<b>6847</b>	

Fuente: Información DACQ

\* Falta sumar las cesáreas electivas

Fuente: Información DACQ



En la Tabla N° 07 mostramos la cantidad y porcentaje de cirugías realizadas por los servicios y especialidades quirúrgicas en los quirófanos del Centro Quirúrgico (SOC), se realizaron 6524 operaciones; 1834 cirugías (28.12%) fueron realizadas por los servicios de Cirugía General, 915 cirugías (14.01%) por el Servicio de Traumatología, 685 cirugías (10.49%) el Servicio de Urología; el Servicio de Cirugía Cardiovascular realizó 622 cirugías (9.54%), el Servicio de Cirugía de Cabeza y Cuello 392 cirugías (6.0%), el Servicio de Neurocirugía 361 operaciones (5.53%), Cirugía Plástica 299 operaciones (4.58%), Cirugía Pediátrica 294 operaciones (4.5%), Ginecología 272 cirugías (4.17%), Oncología Ginecológica 246 operaciones (3.77%), Oftalmología 224 operaciones (3.43%), Otorrinolaringología 177 cirugías (2.71%), Odontología 76 cirugías (1.16%), el Servicio de Reproducción Humana 67 cirugías (1.03%) y los restantes fueron procedimientos de gastroenterología, neumología y radiología intervencionista que requirieron apoyo anestésico en sala de operaciones. Hubo 286 cesáreas que se programaron en SOC, por ser electivas; pero se ejecutaron en el Centro Obstétrico.

**Tabla N° 08**  
**Intervenciones quirúrgicas de emergencia, por especialidad**  
**HNDM 2023**

SERVICIOS	TOTAL	%
Cirugía 1	359	12.1%
Cirugía 2	538	18.1%
Cirugía 3	586	19.7%
Cirugía 4	553	18.6%
Cirugía Cardiovascular	74	2.5%
Cirugía Pediátrica	233	7.8%
Cirugía de Cabeza y Cuello	46	1.5%
Ginecología	13	0.4%
Neurocirugía	240	8.1%
Otorrinolaringología	3	0.1%
Traumatología	285	9.6%
Urología	30	1.0%
Gastroenterología	14	0.5%
Neumología	2	0.1%
<b>OPERACIONES REALIZADAS</b>	<b>2976</b>	<b>100.0%</b>

Fuente: Información DACQ

Durante el año 2023 se efectuaron 2976 intervenciones quirúrgicas en los quirófanos de emergencia (SOPE). El mayor porcentaje (68.5%) corresponde a las operaciones realizadas por los Servicios de Cirugía General (de abdomen), seguido de operaciones de Traumatología (9.6%), Neurocirugía (8.1%), Cirugía pediátrica (7.8%), Cardiovascular (2.5%), Cirugía de Cabeza y Cuello (1.5%), Urología (1%), Ginecología (0.4%) y Otorrinolaringología (0.1%). Un 0.6% de intervenciones fueron de apoyo a gastroenterología y neumología (Tabla N° 08).

Respecto a las intervenciones realizadas en la sala de operaciones del Centro Obstétrico, fueron 1673 intervenciones quirúrgicas (Tabla N° 09). La cesárea representó el 83.81% de las operaciones efectuadas, siendo las cesáreas de emergencia el grupo más cuantioso (1116 operaciones) y las cesáreas electivas fueron minoría (286 operaciones). Se realizaron 153 legrados uterinos (9.15%), 100 laparotomías exploratorias (5.98%), 8 cura de desgarró vaginal (0.48%), 6 histerectomías (0.36%), 2 AMEU (0.12%), 1 miomectomía (0.06%) y 1 debridación (0.06%)



**Tabla N° 09**  
**Intervenciones quirúrgicas realizadas en Centro Obstétrico**  
**HNDM 2023**

SERVICIOS	TOTAL	%
Cesáreas electivas	286	17.10%
Cesáreas de emergencia	1116	66.71%
La parotomía exploratoria	100	5.98%
Histerectomía	6	0.36%
Mioma	1	0.06%
Legrado uterino	153	9.15%
Debridación	1	0.06%
AMEU	2	0.12%
Desgarro vaginal	8	0.48%
<b>OPERACIONES REALIZADAS</b>	<b>1673</b>	<b>100.00%</b>

Fuente: Información DACQ

### Diagnóstico por Imágenes

En el Departamento de Diagnóstico por Imágenes se realizaron 124844 estudios o exámenes, en el año 2023 (Tabla N° 10). Los exámenes de radiodiagnóstico representaron el 64.24% del total (80203 exámenes); las tomografías representaron el 19.34% (24149 exámenes) de los estudios realizados; las ecografías fueron el 14.88% de los exámenes (18572 ecografías); las mamografías fueron el 1.28% de los exámenes realizados (1603 mamografías) y los exámenes de medicina nuclear el 0.25% del total realizado (317 estudios).

El Gráfico N° 07 nos permite apreciar la evolución de los exámenes desde el año 2018 al 2023; observamos que la mayor cifra de exámenes fue en el año 2019, con 139277 exámenes en total, luego decaen al tiempo de la pandemia de COVID-19; y comienza a recuperarse paulatinamente, sin alcanzar la cifra del año 2019. Se aprecia que durante tres años (2021 al 2023) no se realizaron densitometrías, y durante cuatro años (2020 a 2023) no se realizaron resonancias magnéticas.

**Tabla N° 10**  
**Exámenes realizados en el Departamento de Diagnóstico por Imágenes, según tipo de examen,**  
**comparativo anual, HNDM 2018 al 2023**

TIPO DE EXAMEN	Año 2018	Año 2019	Año 2020	Año 2021	Año 2022	Año 2023
Radiodiagnóstico	78679	86393	39918	44906	66403	80203
Tomografía helicoidal	18839	21018	14462	17272	24998	24149
Ecografía	22031	25737	7135	7714	12004	18572
Mamografía	0	2036	470	467	644	1603
Densitometría	239	1775	356	0	0	0
Resonancia Magnética Nuclear	4215	1928	0	0	0	0
Medicina Nuclear	280	390	120	146	235	317
<b>TOTAL</b>	<b>124283</b>	<b>139277</b>	<b>62461</b>	<b>70505</b>	<b>104284</b>	<b>124844</b>

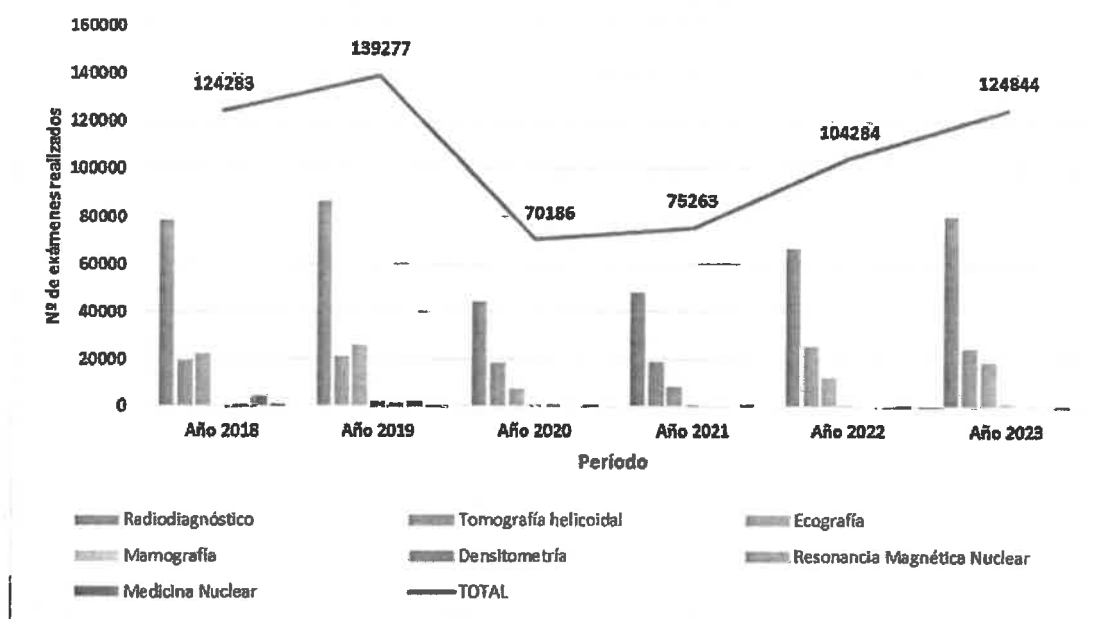
Fuente: DDI // OEI - Equipo de Trabajo de Estadística

Elaboración: EPP - OEPE



**Gráfico N° 07**

Exámenes realizados por el Departamento de Diagnóstico por Imágenes, según tipo de examen, comparativo anual. HNNDM 2018 - 2023



Fuente: OEI / Elaboración propia

**3.1.6. Departamento de Patología Clínica y Anatomía Patológica**

El año 2023, el Departamento de Patología Clínica y Anatomía Patológica procesó 2'047,730 exámenes. De ellos, 2001904 exámenes correspondieron al Laboratorio Clínico (Patología Clínica) y 45826 exámenes fueron de Anatomía Patológica (Tabla N° 11). Se aprecia que los exámenes realizados el año 2018 fueron 1663392, el año 2019 ascendieron a 1709850 exámenes, descendieron dramáticamente el año 2020 cuando solo se realizaron 1009589 exámenes. El año 2021 se realizaron 1386630 exámenes; mientras que el año 2022 ascendió a 1915291 exámenes, y el año 2023 se han realizado 2001904 exámenes.

La diferencia en la cantidad de exámenes de laboratorio clínico y el Servicio de Anatomía Patológica (Gráfico N° 08) se explica por el tipo de procesos que realizan y las muestras que se procesan, pues el laboratorio clínico procesa sangre, fluidos y exudados; en tanto que en anatomía patológica procesan piezas de órganos, tejidos y células.

**Tabla N° 11**

**DPCyAP, producción de exámenes, comparativo anual. HNNDM 2018 a 2023**

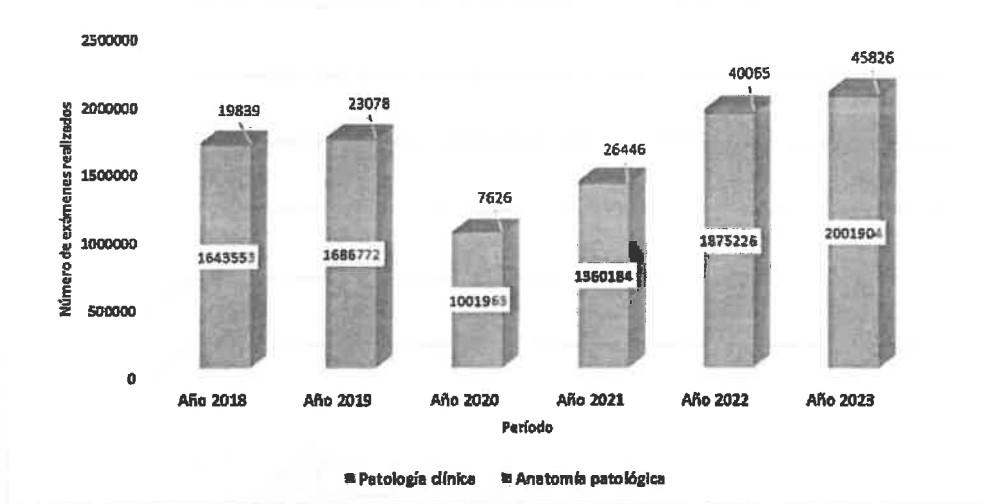
Descripción	Año 2018	Año 2019	Año 2020	Año 2021	Año 2022	Año 2023
Patología clínica	1643553	1686772	1001963	1360184	1875226	2001904
Anatomía patológica	19839	23078	7626	26446	40065	45826
<b>TOTAL</b>	<b>1663392</b>	<b>1709850</b>	<b>1009589</b>	<b>1386630</b>	<b>1915291</b>	<b>2047730</b>

Fuente: DPCyAP / OEI



**Gráfico N° 08**

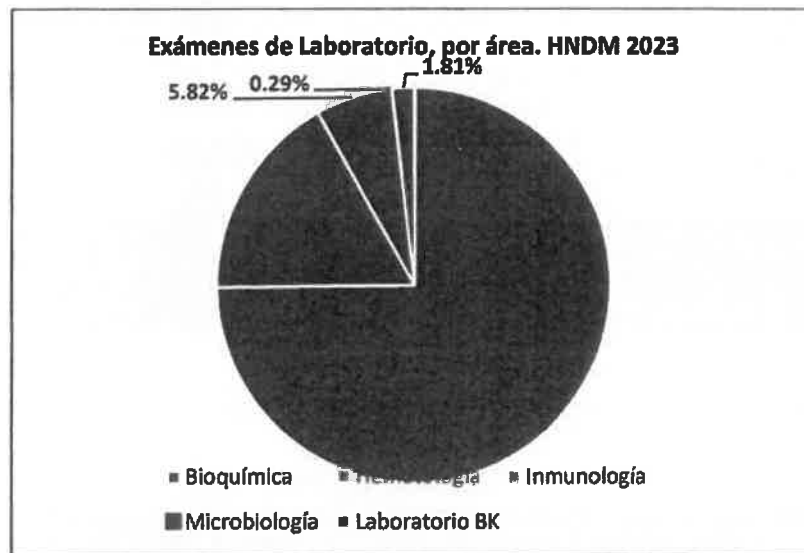
Exámenes de laboratorio y anatomía patológica realizados por el DPCyAP, comparativo anual  
HNDM 2018 - 2023



Fuente: DPCyAP / Elaboración propia

Respecto a los 2'001,904 exámenes de Patología Clínica, el 72.89% fueron procesadas por el Área de Bioquímica, 16.59% por Hematología, 5.82% por Inmunología, 0.29% por Microbiología y 1.81% por el Laboratorio de BK (Gráfico N° 09)

**Gráfico N° 09**

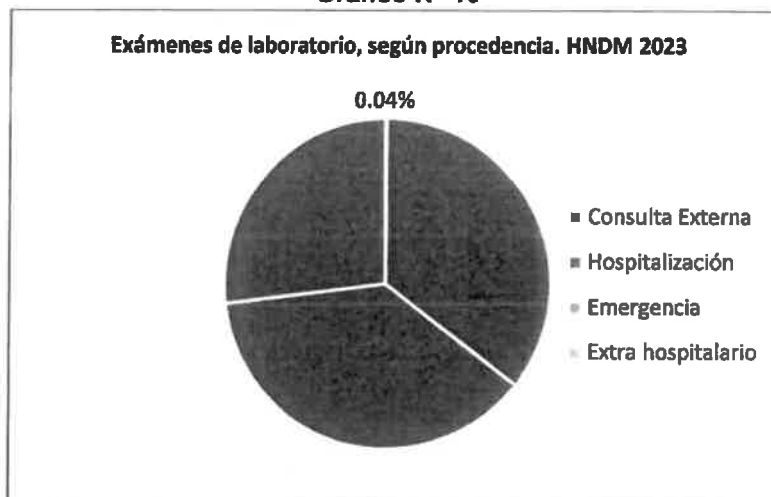


Fuente: DPCyAP / Elaboración propia

De acuerdo a la procedencia de la muestra analizada, el 35.43% de los exámenes correspondieron a la Consulta Externa, 37.67% a Hospitalización, 26.86% a la Emergencia y solo el 0.04% fueron extra hospitalarios (Gráfico N° 10).



Gráfico N° 10



Fuente: DPCyAP / Elaboración propia

### 3.1.7. Departamento de Banco de Sangre y Hemoterapia

Podemos apreciar en la Tabla N° 12, que el año 2023, se produjeron 25864 unidades de hemoderivados en el Departamento de Banco de Sangre y Hemoterapia; 9274 fueron unidades de paquete globular, 8594 unidades de plasma fresco, 1190 unidades de crioprecipitado y 6806 unidades de plaquetas. Asimismo, se puede comparar la cantidad de hemoderivados producidos los años 2018 al 2023; evidenciándose la caída en la producción de hemoderivados los años de pandemia COVID-19 (años 2020 y 2021); comenzando a incrementarse el año 2022, cuando se fueron reiniciando las atenciones presenciales y las intervenciones quirúrgicas electivas, al decaer los casos COVID-19 por la vacunación. Sin embargo, aún no se alcanzan los valores del año pre pandemia (2019) cuando se produjeron 26815 unidades de hemoderivados.

Tabla N° 12

#### Hospital Nacional "Dos de Mayo"

Producción de hemoderivados, por tipo de hemoderivado, comparativo anual, años 2018 al 2023

Hemoderivado	Año 2018	Año 2019	Año 2020	Año 2021	Año 2022	Año 2023
Paquete globular	8483	9534	5544	6841	9202	9274
Plasma fresco	8482	9529	5469	6841	9005	8594
Crioprecipitado	1025	1144	462	968	1287	1190
Plaquetas	5282	6608	4171	5078	6127	6806
<b>TOTAL</b>	<b>23272</b>	<b>26815</b>	<b>15646</b>	<b>19728</b>	<b>25621</b>	<b>25864</b>

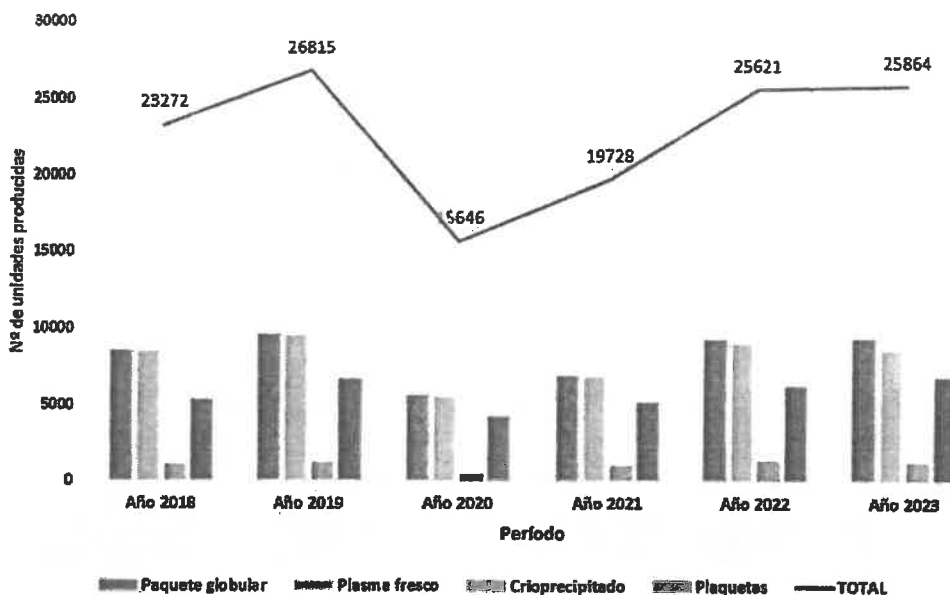
Fuente: Informes del Departamento de Banco de Sangre y Hemoterapia

El Gráfico N° 11 muestra que, durante los años de pandemia COVID-19, decayó la producción de hemoderivados y que aún no se alcanza la cantidad del año 2019 (26815 unidades de hemoderivados), asimismo, que las unidades más producidas son el paquete globular y el plasma fresco.



Gráfico N° 11

Producción anual de hemoderivados, comparada, por tipo,  
Hospital Nacional "Dos de Mayo", 2018 - 2023



Fuente. DBSyH / Elaboración propia

En cuanto a la donación voluntaria de sangre (Tabla N° 13), en el año 2023 se logró un 3.11% de donación voluntaria; predominando la donación por reposición (96.86%)


Tabla N° 13  
HNDM 2023

Tipos de Donantes de sangre

Descripción	Nº	%
Donante reposición	8973	96,86%
Donante voluntario	288	3,11%
Donante autólogo	3	0,03%
<b>Total de donantes</b>	<b>9264</b>	<b>100%</b>
Postulante	15756	NA
<b>Donantes/postulantes (x100)</b>		<b>59%</b>

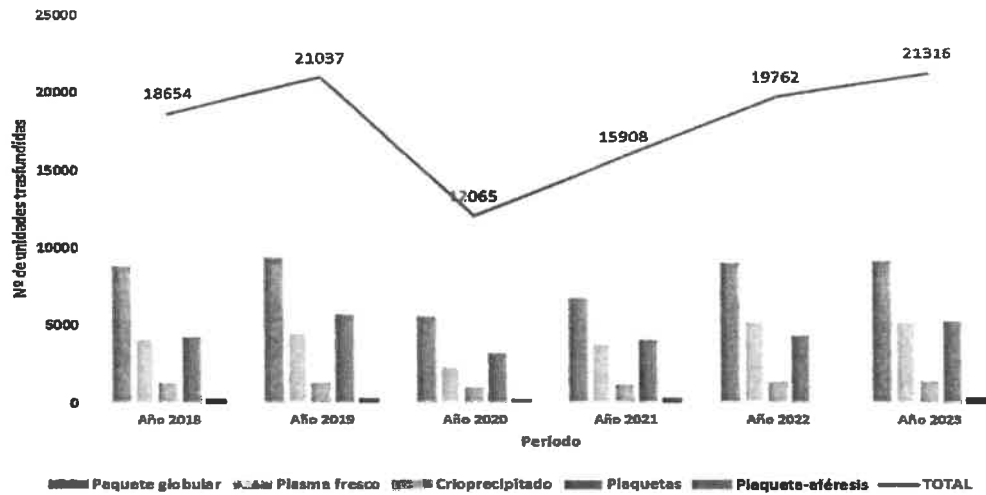
Fuente: Informes DBSyH

Los hemoderivados o hemocomponentes producidos, se emplean para la atención de los pacientes que requieran estos productos. En el Gráfico N° 12 mostramos la evolución de los hemoderivados consumidos del año 2018 al año 2023.



**Gráfico N° 12**

Hemocomponentes trasfundidos, por tipo y año, comparado.  
Hospital Nacional "Dos de Mayo" 2018 al 2023



Fuente: DBSyH / Elaboración propia

En el gráfico precedente observamos que el consumo de hemoderivados, que fue de 18654 unidades de hemoderivados, subió a 21037 unidades el año 2019; pero decreció en la pandemia COVID-19. El año 2020 se utilizaron 12065 unidades, ascendió el año 2021 a 15908 unidades; siguió incrementándose el año 2022 hasta 19762 unidades y el año 2023 se transfundieron 21316 unidades; cifra similar a la de prepandemia. Las unidades de hemoderivados más utilizados son los paquetes globulares.

**3.1.8. Departamento de Farmacia**

La dispensación de recetas por el Departamento de Farmacia, los años 2018 al 2023 se muestran en la Tabla N° 14. El año 2018 se dispensaron 566601 recetas, el año 2019 fueron dispensadas 614743 recetas; el año 2020 decreció a 415158 recetas dispensadas, por efecto de la pandemia COVID-19; se incrementó a 550013 recetas dispensadas el año 2021; en el año 2022 se dispensaron 697868 recetas y el año 2023 fueron dispensadas 761732.

No conocemos el porcentaje de recetas dispensadas al 100%, de acuerdo a la indicación del profesional recetante; pues es común que falten medicamentos y se dispense solo parte de la receta.

**Tabla N° 14**

Hospital Nacional "Dos de Mayo" - Departamento de Farmacia  
Recetas dispensadas por mes, comparativo anual del año 2018 al año 2023

Período	Ene.	Feb.	Mar.	Abr.	May.	Jun.	Jul.	Ago.	Sep.	Oct.	Nov.	Dic.	TOTAL
Año 2018	40665	42824	45712	48537	50361	48132	49255	50150	47837	49381	48284	45463	566601
Año 2019	50726	46739	53440	52759	54305	46071	53535	50875	50514	51973	54195	49611	614743
Año 2020	51081	48921	37125	22968	28387	28275	33064	32293	30035	34207	32576	36226	415158
Año 2021	40460	37836	45196	42602	43427	45935	43767	46344	48386	51665	52883	51512	550013
Año 2022	50719	57345	62604	59024	59093	57674	58684	59634	59637	58608	58921	55925	697868
Año 2023	61265	59945	69518	71079	71557	64444	64397	65965	60747	59469	58959	54387	761732

Fuente: Informes del Departamento de Farmacia





# **000144 - HOSPITAL NACIONAL DOS DE MAYO**

**Ficha de implementación de la  
AEI.01.01: VACUNACIÓN COMPLETA  
EN NIÑAS Y NIÑOS MENORES DE 15  
MESES DE EDAD; Y EN NIÑAS ENTRE  
9 Y 13 AÑOS; CON COBERTURAS  
ÓPTIMAS.**

**Correspondiente al año 2023**

---

**Abril, 2024**



### 1. Implementación de la AEI.01.01

Ejecución física de las AO e inversiones vinculadas a la AEI

Código	Denominación Acción Estratégica Institucional / Centro de Costo	Número de AO	Número de AO con Ejecución física ≥100%	Ejecución financiera	Promedio de Ejecución física Ajustado de las AO
		1/	2/	3/	4/
AEI.01.01	VACUNACIÓN COMPLETA EN NIÑAS Y NIÑOS MENORES DE 15 MESES DE EDAD; Y EN NIÑAS ENTRE 9 Y 13 AÑOS; CON COBERTURAS ÓPTIMAS.	8	8	452,816.62	99.63
24	DEPARTAMENTO DE ENFERMERÍA	8	8	452,816.62	99.63

#### AEI.01.01 VACUNACIÓN COMPLETA EN NIÑAS Y NIÑOS MENORES DE 15 MESES DE EDAD; Y EN NIÑAS ENTRE 9 Y 13 AÑOS; CON COBERTURAS ÓPTIMAS

PRINCIPAL CONCRETA LA AEI	ACTIVIDAD QUE	PROGRAMACION ANUAL	EJECUCION ANUAL	AVANCE ANUAL (%) ACUMULADO
3033254 NIÑOS CON VACUNA COMPLETA	5000017 APLICACION DE VACUNAS COMPLETAS	3618	3684	101.82%

La actividad 5000017 Aplicación de Vacunas Completas, se desagrega en ocho (08) subproductos, -observándose que cuatro de los subproductos han obtenido un avance porcentual mayor a 100%, esto debido al incremento de la demanda (3325401 - Vacunación niño < 1 año, 3325402 - Vacunación niño = 1 años, 3325405 - Vacunación niño = 2 años, 3325406 - Vacunación niño = 3 años) esto debido al incremento de la demanda y cuatro están dentro del calificativo de bueno (3325404 - Vacunación niño recién nacido, 3325403 - Vacunación niño = 4 años, , 3325407 - Vacunación niño de madre VIH, 3325408 - Atención de las reacciones adversas a las vacunas).

OBJETIVOS ESTRATÉGICOS	ACCIONES ESTRATÉGICAS INSTITUCIONALES	Grado de Cumplimiento de las Actividades Operativas				Total general
		Deficiente	Regular	Bueno	Exceso	
		≤ 85%	>85% - ≤90	>90% - ≤100%	>100%	
OEI.01	AEI.01.01			7	1	8

Al finalizar el periodo 2023 la AEI 01.01 ha logrado un adecuado grado de cumplimiento durante el periodo d evaluación.



## 2. Modificaciones de las AO en la etapa de ejecución del POI

Modificaciones de las AO e inversiones vinculadas a la AEI

Código	Denominación Acción Estratégica Institucional / Centro de Costo	AO finalizado la consistencia POI - PIA	AO del POI modificado	AO creadas	AO inactivadas	AO reprogramadas
		1/	2/	3/	4/	5/
AEI.01.01	VACUNACIÓN COMPLETA EN NIÑAS Y NIÑOS MENORES DE 15 MESES DE EDAD; Y EN NIÑAS ENTRE 9 Y 13 AÑOS; CON COBERTURAS ÓPTIMAS.	8	8	0	0	8
24	DEPARTAMENTO DE ENFERMERÍA	8	8	0	0	8

En el cuadro precedente se observa que la AEI 01.01 tienen un total de 08 Actividades operativas, las mismas que han sido reprogramadas teniendo en cuenta el avance de metas físicas durante el periodo de evaluación.

Asimismo, en el cuadro podemos observar que no se ha inactivado ninguna actividad operativa.

## 3. Estado de ejecución financiera de las AO por AEI.01.01

AEI.01.01 Vacunación completa en niñas y niños menores de 15 meses de edad, - y en niñas entre 9 y 13 años; con coberturas óptimas.

Esta acción estratégica al finalizar el periodo 2023 tiene asignado un presupuesto total de S/ 452,833.00 soles y se ha ejecutado la cantidad de S/ 452,816.62 soles que representa el 100% del total de presupuesto asignado en el periodo, asimismo durante el periodo tiene un saldo de S/ 16.38 soles.

## 4. Análisis de contribución y pertinencia de las AO a la implementación de la AEI.01.01

AEI.01.01 Vacunación completa en niñas y niños menores de 15 meses de edad; y en niñas entre 9 y 13 años; con coberturas óptimas.

Para el cumplimiento de la AEI se programó el producto 3033254 NIÑOS CON VACUNA COMPLETA, la que está conformada por 08 AO entre ellos: 3325401 - Vacunación Niño < 1 Año logrando obtener el 106.15% de grado de cumplimiento al término del año 2023 y 3325404 - Vacunación Niño Recién Nacido, logrando un avance de 99.01%. Al finalizar el año 2023 se ha logrado contribuir a la implementación de la AEI teniendo en cuenta que de las 08 AO 04 tienen un grado de cumplimiento superior a la meta estimada y 04 AO tienen un grado de cumplimiento de Bueno.



**5. Seguimiento a la aplicación de las recomendaciones de evaluaciones previas.**

- Continuar con las campañas de detección de anemia en niños menores de 05 años.
- En las actividades Operativas de consultorios externos se incluyó la Atención Integral Temprana, consejería nutricional y consejería de inmunizaciones.

**6. Medidas correctivas y preventivas para la implementación en el siguiente periodo de la AEI.01.01**

- Continuar las atenciones en el consultorio especializado del control del crecimiento y desarrollo alto riesgo.
- Contar con los insumos (materiales, medicinas, dispositivos médicos, reactivos, etc) en cantidad adecuada y oportunamente.
- Reposición de equipos y materiales para el consultorio de vacunación (aire acondicionado, test de desarrollo infantil, materiales de alimentación complementario), estetoscopio pediátrico, pantoscopio, linterna, hemoglobímetro, tambores de metal medianos, equipos de cómputo, trípticos informativos y otros.
- Se requiere la adquisición de equipos para el área de cadena de frío.



# **000144 - HOSPITAL NACIONAL DOS DE MAYO**

## **Ficha de implementación de la AEI.01.02: PREVENCIÓN Y CONTROL DE ENFERMEDADES TRANSMISIBLES; FORTALECIDOS; CON ÉNFASIS EN LAS PRIORIDADES SANITARIAS NACIONALES.**

**Correspondiente al año 2023**

---



**Abril, 2024**

## 1. Implementación de la AEI.01.02

Ejecución física de las AO e inversiones vinculadas a la AEI

Código	Denominación Acción Estratégica Institucional / Centro de Costo	Número de AO	Número de AO con Ejecución física $\geq 100\%$	Ejecución financiera	Promedio de Ejecución física Ajustado de las AO
		1/	2/	3/	4/
AEI.01.02	PREVENCIÓN Y CONTROL DE ENFERMEDADES TRANSMISIBLES; FORTALECIDOS; CON ÉNFASIS EN LAS PRIORIDADES SANITARIAS NACIONALES.	49	25	21,965,430.33	89.65
05	OFICINA DE EPIDEMIOLOGIA Y SALUD AMBIENTAL	1	1	1,575,029.20	100
13	DEPARTAMENTO DE ESPECIALIDADES MÉDICAS	46	23	7,466,521.19	88.98
19	DEPARTAMENTO DE EMERGENCIA Y CUIDADOS CRÍTICOS	1	0	12,833,729.36	100
24	DEPARTAMENTO DE ENFERMERÍA	1	1	90,150.58	100

Para el presente análisis, nos enfocaremos en evaluar los productos y las actividades operativas (AO) más significativas para la consecución de las Acciones Estratégicas Institucionales (AEI) para lo cual se identificará el nivel de cumplimiento de los valores esperados.

### AEI.01.02 PREVENCIÓN Y CONTROL DE ENFERMEDADES TRANSMISIBLES; FORTALECIDOS; CON ÉNFASIS EN LAS PRIORIDADES SANITARIAS NACIONALES

Un total de 49 AO contribuyen a esta AEI, de los cuales 05 han obtenido un calificativo de **DEFICIENTE** (menos del 75%), 01 ha obtenido un calificativo de **REGULAR** (entre 75% y 90%) y 16 han obtenido un calificativo de **EXCESO** (mayor de 100%) y 27 AO han obtenido un calificativo de **BUENO** (entre mayor a 90% y 100%).



## 2. Modificaciones de las AO en la etapa de ejecución del POI

Modificaciones de las AO e inversiones vinculadas a la AEI

Código	Denominación Acción Estratégica Institucional / Centro de Costo	AO finalizado la consistencia POI - PIA	AO del POI modificado	AO creadas	AO inactivas	AO reprogramadas
		1/	2/	3/	4/	5/
AEI.01.02	PREVENCIÓN Y CONTROL DE ENFERMEDADES TRANSMISIBLES; FORTALECIDOS; CON ÉNFASIS EN LAS PRIORIDADES SANITARIAS NACIONALES.	45	49	0	12	49
05	OFICINA DE EPIDEMIOLOGIA Y SALUD AMBIENTAL	1	1	0	0	1
12	DPTO. DE MEDICINA INTERNA	0	0	0	1	0
13	DEPARTAMENTO DE ESPECIALIDADES MÉDICAS	43	46	0	11	46
19	DEPARTAMENTO DE EMERGENCIA Y CUIDADOS CRÍTICOS	0	1	0	0	1
24	DEPARTAMENTO DE ENFERMERÍA	1	1	0	0	1

Respecto a las modificaciones realizadas en la AEI.01.02, se reprogramaron 49 actividades operativas de acuerdo a la propuesta del responsable de los Programas Presupuestales.

Se realizó la inactivación de las AO del PP 0017 Metaxénicas y Zoonosis por disminución de la demanda en el periodo de evaluación a fin de proveer de mayores recursos a las actividades que tienen mayor demanda de atenciones, entre ellos tenemos: 4396901 Niños Y Adolescentes Con Diagnóstico De VIH Que Reciben Atención Integral, 4398320 Tratamiento De Los Casos Diagnosticados Con Chagas, 4398321 Localización Y Diagnóstico De Casos Probables De Chikungunya, 4398322 Atención Y Tratamiento De Casos De Chikungunya, 4398313 Diagnostico Y Tratamiento De Los Casos De Fiebre Amarilla, 4398423 Persona Tratada Con Diagnostico De Fasciolosis, 4398425 Tratamiento De Personas Con Teniasis, 4398416 Diagnostico Y Tratamiento De Personas Con Sospecha De Peste, 4398412 Diagnostico Laboratorial De Carhunco, 4398414 Personas Tratadas Con Diagnostico De Carhunco, 4398411 Personas Tratadas Con Diagnostico De Brucelosis. El mayor incremento en las atenciones en el Programa Presupuestal 0017 Metaxénicas y Zoonosis, se dio por brote de dengue, superando ampliamente la meta programada inicial.

### 3. Estado de ejecución financiera de las AO por AEI.01.02

AEI.01.02. Prevención y control de enfermedades transmisibles; Fortalecidos; con énfasis en las prioridades sanitarias nacionales.

Para esta acción estratégica se asignó un PIM de S/ 22'147,499.00 Soles y se ha ejecutado la suma de S/ 21, 965,430.33 soles lo que en términos porcentuales representa el 99.18% quedando un saldo pendiente de S/ 182,068.67 soles al finalizar el ejercicio presupuestal 2023.



#### 4. Análisis de contribución y pertinencia de las AO a la implementación de la AEI.01.02

El resultado de esta AEI, está relacionado con el cumplimiento de las metas programadas en el Programa Presupuestal 0016 TBC-VIH/SIDA con una programación de 31 AO, de los cuales 02 han obtenido un calificativo de DEFICIENTE (menor a 75 %), 13 un calificativo EXCESO (mayor 100%) y 16 un calificativo de BUENO (mayor de 90% y menor e igual a 100%), y el Programa Presupuestal 0017 Enfermedades Metaxénicas y Zoonosis, que tiene programado 17 AO, de los cuales 03 han obtenido un calificativo de DEFICIENTE (menor a 75 %), 03 un calificativo EXCESO (mayor 100%), 01 un calificativo de REGULAR (mayor e igual a 75 % y menor e igual a 90%) y 10 con un calificativo de BUENO (mayor de 90% y menor e igual a 100%), también participa en el cumplimiento de AEI la actividad no relacionada a un Programa Presupuestal: 5006269 Prevención, Control, Diagnóstico y Tratamiento de Coronavirus que obtuvo un calificativo de BUENO (mayor de 90% y menor e igual a 100%). Los Centros de Costo responsables son el Departamento de Especialidades Médicas y la Oficina de Epidemiología.

#### 5. Seguimiento a la aplicación de las recomendaciones de evaluaciones previas

Supervisión y capacitación de la Oficina de Estadística e Informática a los Departamentos asistenciales a fin de en Continuar las capacitaciones a cargo de la Oficina de mejorar el registro de código CIE 10 en las hojas HIS y las historias clínicas a fin de disminuir el sub registros de atenciones.

#### 6. Medidas correctivas y preventivas para la implementación en el siguiente periodo de la AEI.01.02

Dotar de equipamiento informático en los consultorios externos de las diferentes especialidades.

Reforzar la capacitación de los Coordinadores de programas Presupuestales en Gestión del Presupuesto de Resultados y Gestión Logística.






# 000144 - HOSPITAL NACIONAL DOS DE MAYO

## Ficha de implementación de la AEI.01.03: VIGILANCIA Y CONTROL DE LAS INFECCIONES ASOCIADAS A LA ATENCIÓN SANITARIA.

Correspondiente al año 2023

---



**Abril, 2024**

## 1. Implementación de la AEI.01.03

### Ejecución física de las AO e inversiones vinculadas a la AEI

Código	Denominación Acción Estratégica Institucional / Centro de Costo	Número de AO	Número de AO con Ejecución física $\geq 100\%$	Ejecución financiera	Promedio de Ejecución física Ajustado de las AO
		1/	2/	3/	4/
AEI.01.03	VIGILANCIA Y CONTROL DE LAS INFECCIONES ASOCIADAS A LA ATENCIÓN SANITARIA.	1	1	1,883,248.59	100
05	OFICINA DE EPIDEMIOLOGIA Y SALUD AMBIENTAL	1	1	1,883,248.59	100

**AEI.01.03 VELAR POR LA EFICACIA; SEGURIDAD Y CALIDAD DE PRODUCTOS FARMACÉUTICOS; DISPOSITIVOS MÉDICOS Y PRODUCTOS SANITARIOS; Y LA INOCUIDAD DE LOS ALIMENTOS Y CALIDAD DEL AGUA PARA CONSUMO HUMANO.**

La única AO vinculada esta Acción Estratégica Institucional es, "Vigilancia y Control Epidemiológico", a cargo de la Oficina de Epidemiología y Salud Ambiental el cual tiene un calificativo de EXCESO (mayor 100%), por haber obtenido en la evaluación el 104.12%.

Durante el año 2023, se ha logrado mantener de manera ininterrumpida la vigilancia epidemiológica de los casos sujetos a Notificación obligatoria, infecciones intrahospitalarias, EDAS, IRAS, COVID-19, Síndrome Guillan Barré, accidentes laborales, no obstante que 02 Licenciadas de enfermería fueron rotadas a otros servicios y se redujo el número de digitadores.

El programa de Optimización de antimicrobianos conducido por el comité de prevención y control de IIH, manejo adecuado de antibióticos y Bioseguridad, ha continuado en funciones parcialmente, dado que los médicos especialistas en infecto-logía que realizan dicha actividad tuvieron que realizar otras actividades de atención de pacientes hospitalizados y de consulta externa.

## 2. Modificaciones de las AO en la etapa de ejecución del POI

### Modificaciones de las AO e inversiones vinculadas a la AEI

Código	Denominación Acción Estratégica Institucional / Centro de Costo	AO finaliza do la con sistencia POI - PIA	AO del POI modifíca do	AO creadas	AO inactiva das	AO reprogra madas
		1/	2/	3/	4/	5/
AEI.01.03	VIGILANCIA Y CONTROL DE LAS INFECCIONES ASOCIADAS A LA ATENCIÓN SANITARIA.	0	1	0	0	1
05	OFICINA DE EPIDEMIOLOGIA Y SALUD AMBIENTAL	0	1	0	0	1



Esta actividad operativa fue reprogramada por superar ampliamente la meta programada inicial.

PRINCIPAL ACTIVIDAD QUE CONCRETA LA AEI	N° DE ACTIVIDADES OPERATIVAS	PROGRAMACION ANUAL	EJECUCION ANUAL	AVANCE ANUAL (%) ACUMULADO
3999999 SIN PRODUCTO	5001286 VIGILANCIA Y CONTROL EPIDEMIOLOGICO	1	19190	19980 104.12%

### 3. Estado de ejecución financiera de las AO por AEI.01.03

AEI.01.03 Vigilancia y control de las infecciones asociadas a la atención sanitaria.

Esta acción estratégica tiene asignado un PIM de S/ 1,287,959.00 soles y se ha ejecutado la suma de S/ 1,015,841.91 soles que representa el 79% y tiene un saldo de S/ 272,117.09 soles.

### 4. Análisis de contribución y pertinencia de las AO a la implementación de la AEI.01.03

El resultado de esta AEI, está relacionado con el cumplimiento de la meta física programada en la categoría presupuestal 9002 Asignación Presupuestaria que no resultan en productos – APNOP, se realiza en los ambientes asistenciales del Hospital, con la finalidad de conocer el estado de salud de los pacientes lo cual va permitir identificar precozmente los brotes de epidemias para su intervención oportuna está a cargo de la Oficina de Epidemiología.

### 5. Seguimiento a la aplicación de las recomendaciones de evaluaciones previas

La oficina de Epidemiología y Salud Ambiental tiene las siguientes limitaciones en el desarrollo de sus funciones:

El deterioro progresivo de los equipos informáticos, la mayoría a punto de quedar inservible al haber cumplido con creces su ciclo de vida útil.

La reducción de personal tanto asistencial como administrativo impide el normal desarrollo de las actividades.

El comité de prevención y control de infecciones intrahospitalarias tiene limitaciones en la participación de la mayoría de sus representantes y esto limita la ejecución total de sus actividades.

### 6. Medidas correctivas y preventivas para la implementación en el siguiente periodo de la AEI.01.03

- Se requiere la contratación de 02 licenciados en enfermería, 02 digitadores y 01 medico Infectólogo.
- Renovación de equipos informáticos y mobiliario de la oficina.
- Seguimiento oportuno de planes de acción y específicos de casos epidémicos que se presenten en el hospital.
- Mayor articulación entre oficinas y departamentos para la vigilancia Prevención y Control de infecciones IIH y accidentes laborales por objetos punzo cortantes y fluidos.



## Ficha de implementación de Acciones Estratégicas Institucionales

- Mejorar los procedimientos de supervisión de las medidas de prevención y control de infecciones asociadas a la atención de salud en los diferentes servicios de hospitalización.
- Mejorar la articulación con las áreas administrativas para los procedimientos de adquisición de insumos.




# **000144 - HOSPITAL NACIONAL DOS DE MAYO**

**Ficha de implementación de la  
AEI.01.05: PREVENCIÓN;  
DETECCIÓN PRECOZ Y ATENCIÓN  
INTEGRAL OPORTUNA DE LA  
ANEMIA EN NIÑAS Y NIÑOS  
MENORES DE 36 MESES; MUJERES  
ADOLESCENTES Y GESTANTES; Y  
DE LA DESNUTRICIÓN CRÓNICA  
INFANTIL.**

**Correspondiente al año 2023**

---



**Abril, 2024**

## 1. Implementación de la AEI.01.05

Ejecución física de las AO e inversiones vinculadas a la AEI

Código	Denominación Acción Estratégica Institucional / Centro de Costo	Número de AO	Número de AO con Ejecución física $\geq 100\%$	Ejecución financiera	Promedio de Ejecución física Ajustado de las AO
		1/	2/	3/	4/
AEI.01.05	PREVENCIÓN; DETECCIÓN PRECOZ Y ATENCIÓN INTEGRAL OPORTUNA DE LA ANEMIA EN NIÑAS Y NIÑOS MENORES DE 36 MESES; MUJERES ADOLESCENTES Y GESTANTES; Y DE LA DESNUTRICIÓN CRÓNICA INFANTIL.	4	2	1,170,331.69	96
16	DEPARTAMENTO DE PEDIATRÍA	3	1	228,818.73	94.67
24	DEPARTAMENTO DE ENFERMERÍA	1	1	941,512.96	100

### AEI.01.05 PREVENCIÓN; DETECCIÓN PRECOZ Y ATENCIÓN INTEGRAL OPORTUNA DE LA ANEMIA EN NIÑAS Y NIÑOS MENORES DE 36 MESES; MUJERES ADOLESCENTES Y GESTANTES; Y DE LA DESNUTRICIÓN CRÓNICA INFANTIL.

Un total de 04 AO contribuyen a esta AEI, de los cuales de los cuales 02 han obtenido un calificativo de EXCESO (mayor de 100%) y 02 AO han obtenido un calificativo de BUENO (entre mayor a 90% y 100%).

La AO 3331502 - SOB/Asma, tiene un avance de metas físicas y financieras del 100%.

La AO 3341401 - Parasitosis Intestinal, ha logrado el 94% de avance de metas físicas y avance financiero fue de 45%.

La AO 3325508 - Seguimiento del Niño y Niña de Alto Riesgo, se ha logrado el 100% de avance de metas físicas y su avance financiero fue de 92% del total de presupuesto asignado en el periodo.

La AO 3331501 – ANEMIA, a cargo del Departamento de Pediatría, al finalizar

Respecto avance de metas financieras, el Departamento de Pediatría ha logrado ejecutar el 94.67% del presupuesto asignado y el Departamento de Enfermería ha logrado ejecutar el 100% del presupuesto asignado en el periodo.



## 2. Modificaciones de las AO en la etapa de ejecución del POI

Modificaciones de las AO e inversiones vinculadas a la AEI

Código	Denominación Acción Estratégica Institucional / Centro de Costo	AO finaliza do la consistencia POI - PIA	AO del POI modificado	AO creadas	AO Inactiva das	AO reprogr madas
		1/	2/	3/	4/	5/
AEI.01.05	PREVENCIÓN; DETECCIÓN PRECOZ Y ATENCIÓN INTEGRAL OPORTUNA DE LA ANEMIA EN NIÑAS Y NIÑOS MENORES DE 36 MESES; MUJERES ADOLESCENTES Y GESTANTES; Y DE LA DESNUTRICIÓN CRÓNICA INFANTIL.	3	4	0	0	4
16	DEPARTAMENTO DE PEDIATRÍA	2	3	0	0	3
24	DEPARTAMENTO DE ENFERMERÍA	1	1	0	0	1

En esta AEI el Departamento de Pediatría tiene 03 actividades operativas y el Departamento de enfermera tiene a cargo 01 Actividad operativa.

## 3. Estado de ejecución financiera de las AO por AEI.01.05

AEI.01.05 Prevención; detección precoz y atención integral oportuna de la anemia en niñas y niños menores de 36 meses; mujeres adolescentes. y gestantes; y de la desnutrición crónica infantil.

El presupuesto asignado a esta acción estratégica fue de S/ 1'272,787.00 soles se ha ejecutado la cantidad de S/ 1'170,331.69 soles, que representa el 91.95 % del PIM otorgado en el periodo, quedando un saldo pendiente de S/ 102,455.31 soles.

## 4. Análisis de contribución y pertinencia de las AO a la implementación de la AEI.01.05

AEI.01.05 Prevención; Selección precoz y atención integral oportuna de la anemia en niñas y niños menores de 36 meses; mujeres adolescentes y gestantes; y de la desnutrición crónica infantil.

Para contribuir al logro de la AEI se programó el producto 3033255 NIÑOS CON CRED COMPLETO SEGUN EDAD, cuya actividad operativa 3325508 - Seguimiento del Niño y Niña de Alto Riesgo tiene un avance de 112o/o en el periodo de evaluación.

## 5. Seguimiento a la aplicación de las recomendaciones de evaluaciones previas

En las actividades Operativas de consultorios externos se incluyó la Atención Integral Temprana, consejería nutricional y consejería de inmunizaciones.

Durante el periodo 2023, se ha logrado adquirir 02 equipos de cómputo para consultorio externo de pediatría.



**6. Medidas correctivas y preventivas para la implementación en el siguiente periodo de la AEI.01.05**

Es necesario contar con personal de enfermería capacitado, técnico de enfermería y digitador.

Falta mayor difusión de los servicios que ofrecemos en la atención de niños menores de 05 años.





# 000144 - HOSPITAL NACIONAL DOS DE MAYO

**Ficha de implementación de la  
AEI.01.06: PREVENCIÓN;  
DETECCIÓN PRECOZ Y ATENCIÓN  
INTEGRAL; POR CURSO DE VIDA; DE  
ENFERMEDADES NO  
TRANSMISIBLES CON ÉNFASIS EN  
LAS PRIORIDADES SANITARIAS  
NACIONALES.**

**Correspondiente al año 2023**

---



**Abril, 2024**

**1. Implementación de la AEI.01.06**

Ejecución física de las AO e inversiones vinculadas a la AEI

Código	Denominación Acción Estratégica Institucional / Centro de Costo	Número de AO	Número de AO con Ejecución física ≥100%	Ejecución financiera	Promedio de Ejecución física Ajustado de las AO
		1/	2/		3/
AEI.01.06	PREVENCIÓN; DETECCIÓN PRECOZ Y ATENCIÓN INTEGRAL; POR CURSO DE VIDA; DE ENFERMEDADES NO TRANSMISIBLES CON ÉNFASIS EN LAS PRIORIDADES SANITARIAS NACIONALES.	197	95	51,542,770.34	94.81
08	OFICINA DE COMUNICACIONES	1	1	930,070.02	100
13	DEPARTAMENTO DE ESPECIALIDADES MÉDICAS	45	30	17,693,113.38	95.78
14	DEPARTAMENTO DE CIRUGÍA	34	17	4,879,018.25	96.53
16	DEPARTAMENTO DE PEDIATRÍA	44	19	12,436,386.34	94.64
17	DEPARTAMENTO DE GINECO OBSTETRICIA	51	20	14,414,090.24	92.22
23	DEPARTAMENTO DE DIAGNÓSTICO POR IMÁGENES	1	0	419,442.43	98
24	DEPARTAMENTO DE ENFERMERÍA	1	0	20,852.96	99
25	DEPARTAMENTO DE ODONTOESTOMATOLOGÍA	20	8	749,796.72	96.10

**AEI.01.06 PREVENCIÓN; DETECCIÓN PRECOZ Y ATENCIÓN INTEGRAL; POR CURSO DE VIDA; DE ENFERMEDADES NO TRANSMISIBLES CON ÉNFASIS EN LAS PRIORIDADES SANITARIAS NACIONALES.**

Un total de 196 AO contribuyen a esta AEI, de las cuales 109 han recibido el calificativo de BUENO (entre mayor a 90% y 100%), 68 han recibido un calificativo de EXCESO (mayor de 100%), 12 un calificativo de REGULAR (mayor e igual a 75 % y menor e igual a 90%) y 08 un calificativo de DEFICIENTE (menor a 75 %), los Centros de Costo que participan en el cumplimiento de esta Acción Estratégica Institucional son el Departamento de Especialidades Médicas (38), Departamento de Cirugía (29) Departamento de Pediatría (40), Departamento de Gineco Obstetricia (35), Departamento de Diagnóstico por Imágenes (01) y Departamento de Odontostomatología (19).

El resultado de esta AEI, está relacionado con el cumplimiento de las actividades operativas programadas en los Programas Presupuestales 0002 Salud Materno Neonatal, 0018 Enfermedades no Transmisibles, 0024 Prevención y Control del Cáncer, 0129 Prevención y Manejo de Condiciones Secundarias de Salud en Personas con Discapacidad, 1001 Productos Específicos para Desarrollo Infantil Temprano, pero la mayor influencia en la concretización de la AEI 01.06, está dada por el cumplimiento de las actividades operativas



de los programas presupuestales 0002 Salud Materno Neonatal y 0024 Prevención y Control del Cáncer, así como también tienen influencia en el cumplimiento de su Indicador.

## 2. Modificaciones de las AO en la etapa de ejecución del POI

Modificaciones de las AO e inversiones vinculadas a la AEI

Código	Denominación Acción Estratégica Institucional / Centro de Costo	AO finalizado la consistencia POI - PIA	AO del POI modificado	AO creadas	AO Inactivadas	AO reprogrmadas
		1/	2/	3/	4/	5/
AEI.01.06	PREVENCIÓN; DETECCIÓN PRECOZ Y ATENCIÓN INTEGRAL; POR CURSO DE VIDA; DE ENFERMEDADES NO TRANSMISIBLES CON ÉNFASIS EN LAS PRIORIDADES SANITARIAS NACIONALES.	164	197	0	16	197
08	OFICINA DE COMUNICACIONES	1	1	0	0	1
13	DEPARTAMENTO DE ESPECIALIDADES MÉDICAS	35	45	0	3	45
14	DEPARTAMENTO DE CIRUGÍA	29	34	0	11	34
16	DEPARTAMENTO DE PEDIATRÍA	40	44	0	0	44
17	DEPARTAMENTO DE GINECO OBSTETRICIA	46	51	0	1	51
23	DEPARTAMENTO DE DIAGNÓSTICO POR IMÁGENES	1	1	0	0	1
24	DEPARTAMENTO DE ENFERMERÍA	1	1	0	1	1
25	DEPARTAMENTO DE ODONTOESTOMATOLOGÍA	11	20	0	0	20

Según el Cuadro precedente, podemos observar que la AEI.01.06, la oficina de Comunicaciones cuenta con 01 AO programada en el POI 2023, el Departamento de Especialidades Médicas inició el periodo con 35 actividades operativas al finalizar el periodo 2023 cuenta con un total de 45 AO, asimismo, se inactivaron 03 actividades operativas por duplicidad.

El Departamento de Cirugía inicio el periodo 2023 con 29 AO y al finalizar el periodo tiene un total de 34 actividades operativas, asimismo se inactivaron actividades del Servicio de Oftalmología por no corresponder y por baja demanda en el periodo, a fin de otorgar mayor presupuesto a aquellas actividades que tienen mayor demanda de atenciones.

El Departamento de Diagnostico por Imágenes cuenta con 01 actividad operativa (AO) al finalizar el periodo 2023 ha logrado un adecuado grado de cumplimiento.

Es importante mencionar que se ha logrado la instalación y operatividad de un nuevo equipo de Resonancia Magnética de 3.0T, marca SIEMENS, asimismo se realizó la adquisición de un nuevo equipo rodable



### 3. Estado de ejecución financiera de las AO por AEI.01.06

AEI.01.06 Prevención; detección precoz y atención integral; por curso de vida; de enfermedades no transmisibles con énfasis en las prioridades sanitarias nacionales.

Esta acción estratégica está conformada por las diferentes actividades operativas de los PP 002 Salud Materno Neonatal, PP 0018 Enfermedades No Transmisibles, PP 0024 Prevención y Control de Cáncer, PP 0129. Prevención y manejo de condiciones secundarias de salud en personas con discapacidad, 1001 Productos específicos para desarrollo infantil temprano, con un total de 197 actividades operativas, para su ejecución se asignó un presupuesto de S/ 53'234,044.00 soles y se ha logrado ejecutar la cantidad de S/ 51'542,770.34 soles que en términos porcentuales representa el 96.82% y tienen un saldo presupuestal de S/ 1'691,273.66 soles.

### 4. Análisis de contribución y pertinencia de las AO a la implementación de la AEI.01.06

AEI.01.06 Prevención; detección precoz y atención integral; por curso de vida; de enfermedades no transmisibles con énfasis en las prioridades sanitarias nacionales.

Para el cumplimiento de la AEI se ha programado el producto 3000016 TRATAMIENTO Y CONTROL DE PERSONAS CON HIPERTENSION ARTERIAL con un total de 05 AO, de las cuales la AO 5001606 - Personas Hipertensas con Tratamiento Especializado, se relaciona directamente con la AEI y tiene una programación de meta física de 1800 personas atendidas y se ha logrado atender a 1842 personas superando ampliamente la meta física programada.

Asimismo, esta AEI tiene programado el producto 3000017 TRATAMIENTO Y CONTROL DE PERSONAS CON DIABETES que está conformado por 05 AO, cuya AO 5001704 - Pacientes Diabéticos con Tratamiento Especializado, se relaciona directamente con la AEI. Al respecto se ha programado 6800 personas atendidas y se logró un avance de 109.24% superando ampliamente la meta programada en el período de evaluación.

Se programó el producto 3000680 ATENCION ESTOMATOLOGICA PREVENTIVA que está conformada por 07 AO siendo la AO 0068002 - EXAMEN ESTOMATOLOGICO la que se relaciona directamente con la AEI, se programó 4119 personas atendidas y se ha logrado atender a un total de 4163 lo que en términos porcentuales representa el 101.07% de avance respecto a la programación de metas físicas.

Para contribuir al logro de la AEI se ha programado el producto 3000366 ATENCION DEL CANCER DE MAMA PARA EL ESTADIAJE Y TRATAMIENTO, 5006014 - DIAGNOSTICO DEL CANCER DE MAMA, se programó 254 personas diagnosticadas y se logró atender a un total de 247 personas logrando un avance de 97.24%, 5006015 - TRATAMIENTO DEL CANCER DE MAMA, se programó 197 personas tratadas y se atendió a un total de 194 personas logrando un avance de 98.48% respecto a metas físicas programadas.

3329110 - Métodos De Abstinencia Periódica, registra avance en el periodo por lo que su grado de cumplimiento es 0, sin embargo, como Hospital de Nivel III-1 la atención es a demanda por lo que la demanda es variable puede en un mes presentarse muchos casos o tal vez ninguno.



3329111 - Método de Lactancia Materna Exclusiva (Mela), este método no ha tenido mayor demanda en el periodo por lo que su ejecución es muy baja en el periodo, logrando solamente el 62% del valor estimado en el periodo.

3329114 - Condón Femenino, este método aun no es muy usado por mujeres en edad fértil por lo que su ejecución fue cero en el periodo de evaluación.

3329407 - Hemorragia de la 2da Mitad del Embarazo, se programó 60 casos al inicio del periodo, se reprogramó a 45 casos y al finalizar el periodo de evaluación se presentaron 40 casos lo que en términos porcentuales representa el 89% de la meta física programada. Las atenciones son impredecibles por lo que en algunos casos no se logra la meta proyectada.

3329903 - Otras Complicaciones del Puerperio, se ha alcanzado el 88% de la meta proyectada.

3330002 - Shock Séptico Obstétrico, se proyectó atender 6 casos tratados, sin embargo, la demanda fue menor a lo proyectado alcanzando solo el 83% de la meta física reprogramada.

3330005 - Eclampsia Severa, la atención fue menor a lo esperado se reprogramó a 4 y se ha logrado atender 3 casos que en términos porcentuales representa el 75% de la meta física programada.

3330609 - Onfalitis esta actividad ha disminuido su demanda en el periodo por lo que su grado de cumplimiento en meta física fue de 75%.

5001607 - Pacientes Hipertensos con Estratificación de Riesgo Cardiovascular, se ha logrado solo el 50% de la meta programada, debido a una menor demanda en el periodo de evaluación.

5000601 - Aplicación de Sellantes, la demanda fue menor a lo esperado alcanzando solo el 80% de la meta física programada.

5000603 - Aplicación del Flúor Gel, la demanda fue menor a lo esperado durante el periodo 2023, alcanzado el 86% de la meta física programada.

0081208 - Diagnóstico y Tratamiento de Complicaciones: Error Refractivo Secundario a Retinopatía Del Prematuro, se ha presentado 01 caso de los 03 programados por lo que su ejecución solo alcanza el 33% de la meta programada en el periodo.

3331102 - Faringoamigdalitis Aguda, ha disminuido la demanda de atenciones en el periodo, debido a que son actividades propias del primer nivel de atención.

3331402 - Atención EDA Con Deshidratación Grave Sin y Con Shock, no se ha presentado ningún caso en el periodo.

## 5. Seguimiento a la aplicación de las recomendaciones de evaluaciones previas

Se registran los procedimientos en SIS Galen con sus respectivos CPT lo que refleja la producción real de procedimientos de nuestro servicio.

Se ha adquirido instrumental para las cirugías de alta complejidad y Laparoscópicas a través de Programa Presupuestal 0024 prevención y Control de Cáncer.

Recursos humanos insuficientes para cubrir las brechas requeridas.



Falta de equipos Bio-médicos y mobiliarios para la atención adecuada a los pacientes

Seguir con las recomendaciones de la oficina de epidemiología para levantar las observaciones realizadas en su supervisión al área de hospitalización del servicio de oncología medica

Analizar periódicamente el avance de las metas físicas a fin de que el responsable del producto establezca oportunamente las medidas correctivas que permitan un adecuado grado de cumplimiento.

## 6. Medidas correctivas y preventivas para la implementación en el siguiente periodo de la AEI.01.06

- Falta de ecógrafo con traductores tras-vaginal y partes blandas para realizar procedimientos correspondientes al servicio.
- Incrementar el recurso humano médico especializado y administrativo del servicio de endocrinología.
- Coordinar con el departamento de enfermería la capacitación del personal de enfermería y técnico de enfermería que se identifiquen con las funciones que se realicen en el servicio.
- Fortalecer los sistemas de referencia y conferenciara trabajando en forma articulada con médicos del primer nivel de atención.
- Impulsar el desarrollo de la unidad multidisciplinaria de manejo del pie diabeto con énfasis de prevención articulado con establecimientos de salud del primer nivel de atención.
- Mejorar procesos de atención del paciente impulsando el desarrollo de sub especialidades en endocrinología.
- Contratación de personal capacitado para cubrir las brechas existentes.
- Adquirir programas adecuados para el almacenamiento de las imágenes.




# **000144 - HOSPITAL NACIONAL DOS DE MAYO**

**Ficha de implementación de la  
AEI.01.07: PREVENCIÓN;  
DETECCIÓN PRECOZ Y ATENCIÓN  
INTEGRAL; POR CURSO DE VIDA; DE  
PROBLEMAS DE SALUD MENTAL;  
CON ÉNFASIS EN EL ÁMBITO  
INTRAFAMILIAR Y COMUNITARIO; Y  
EN LA VIOLENCIA Y ADICCIONES.**

**Correspondiente al año 2023**

---



**Abril, 2024**

## 1. Implementación de la AEI.01.07

Ejecución física de las AO e inversiones vinculadas a la AEI

Código	Denominación Acción Estratégica Institucional / Centro de Costo	Número de AO	Número de AO con Ejecución física $\geq 100\%$	Ejecución financiera	Promedio de Ejecución física Ajustado de las AO
		1/	2/	3/	4/
AEI.01.07	PREVENCIÓN; DETECCIÓN PRECOZ Y ATENCIÓN INTEGRAL; POR CURSO DE VIDA; DE PROBLEMAS DE SALUD MENTAL; CON ÉNFASIS EN EL ÁMBITO INTRAFAMILIAR Y COMUNITARIO; Y EN LA VIOLENCIA Y ADICCIONES.	11	3	1,087,115.17	70
13	DEPARTAMENTO DE ESPECIALIDADES MÉDICAS	11	3	1,087,115.17	70

### AEI.01.07 PREVENCIÓN; DETECCIÓN PRECOZ Y ATENCIÓN INTEGRAL; POR CURSO DE VIDA; DE PROBLEMAS DE SALUD MENTAL; CON ÉNFASIS EN EL ÁMBITO INTRAFAMILIAR Y COMUNITARIO; Y EN LA VIOLENCIA Y ADICCIONES.

Un total de 11 AO contribuyen a esta AEI, de las cuales 04 han obtenido un calificativo de BUENO (entre mayor a 90% y 100%), 02 han obtenido un calificativo de EXCESO (mayor de 100%), 02 un calificativo de REGULAR (mayor e igual a 75 % y menor e igual a 90%) y 03 un calificativo DEFICIENTE (menor a 75 %), el Centro de Costo Responsable del cumplimiento de estas actividades operativas es el Departamento de Especialidades Médicas (Servicio de Salud Mental).

Durante el año 2023 se ha obtenido un adecuado grado de cumplimiento en las actividades programadas entre ellos trastorno de ansiedad 90%, deterioro cognitivo 90%, síndrome psicótico o trastorno del espectro de la esquizofrenia 95%, trastorno de dependencia de alcohol y tabaco 100%.





## 2. Modificaciones de las AO en la etapa de ejecución del POI

Modificaciones de las AO e inversiones vinculadas a la AEI

Código	Denominación Acción Estratégica Institucional / Centro de Costo	AO finaliza do la consistencia POI - PIA	AO del POI modifica do	AO creadas	AO inactiva das	AO reprogra madas
		1/	2/	3/	4/	5/
AEI.01.07	PREVENCIÓN; DETECCIÓN PRECOZ Y ATENCIÓN INTEGRAL; POR CURSO DE VIDA; DE PROBLEMAS DE SALUD MENTAL; CON ÉNFASIS EN EL ÁMBITO INTRAFAMILIAR Y COMUNITARIO; Y EN LA VIOLENCIA Y ADICCIONES.	7	11	0	1	11
13	DEPARTAMENTO DE ESPECIALIDADES MÉDICAS	7	11	0	1	11

La AEI.01.07, se inició el periodo fiscal 2023 con unas 07 actividades operativas y ha finalizado con un total de 11 actividades, se inactivó una actividad operativa debido a que no se presentaron casos en el periodo de evaluación.

En caso del tratamiento ambulatorio de personas con depresión por una diferencia en el año de solo 4 pacientes se llegó al 101%, ya que como las atenciones en nuestro establecimiento de salud son a demanda, puede haber variaciones mes a mes que pueden hacer que no se logre o sobrepase lo programado.

En cuanto a las atenciones de personas con consumo perjudicial de alcohol y tabaco se llegó tan solo al 66% ya que dada la baja demanda de esta etapa de consumo que acuden a nuestro hospital se programó solo 3 casos y se presentaron, es decir que modificaciones mínimas representan grandes porcentajes, aunque podemos notar que la demanda de dicha etapa es casi nula en nuestro establecimiento de salud nivel III.

## 3. Estado de ejecución financiera de las AO por AEI.01.07

AEI 01.07 Prevención; detección precoz y atención integral; por curso de vida; de problemas de salud mental con énfasis en el ámbito intrafamiliar y comunitario; y en la violencia y adicciones.

Esta acción estratégica está conformada por las actividades operativas del PP 0131 Control y Prevención en Salud Mental, en el ejercicio presupuestal 2023 se ha asignado un monto de S/ 1'096,882.00 soles del cual S/ 34,483.00 soles corresponden a la GG 2.1 Personal y Obligaciones sociales y S/ 61,500.00 soles para la GG 2.3 Bienes y servicios. Respecto a la ejecución presupuestal en el periodo de evaluación es de S/ 1'087,115.17 soles representando el 99.11 % del PIM asignado en el periodo y tiene un saldo de S/ 9,766.83 soles.



**4. Análisis de contribución y pertinencia de las AO a la implementación de la AEI.01.07**

AEI.01.07 Prevención; detección precoz y atención integral; por curso de vida; de problemas de salud mental; con énfasis en el ámbito intrafamiliar y comunitario; y en la violencia y adicciones.

Para contribuir al logro de la AEI se ha programado el producto 3000700 PERSONAS CON TRASTORNOS AFECTIVOS Y DE ANSIEDAD TRATADAS OPORTUNAMENTE, que está conformada por 03 AO que se relacionan directamente con la AO 0070611 - Tratamiento Ambulatorio de Personas con Ansiedad, con un avance de 98.21% de avance en meta física, 5005190 - Tratamiento Ambulatorio de Personas con Depresión, con un avance en programación física de 98.21%.

**5. Seguimiento a la aplicación de las recomendaciones de evaluaciones previas**

En el transcurso del tiempo observamos que existen subidas y bajadas de la demanda en los diferentes meses, siendo en algunos trastornos con demanda nula o casi nula y en otros trastornos con demanda incrementada, pero en global se observa una tendencia al alza de demanda de trastornos en general.

Tener en cuenta que atendemos también otros trastornos no considerados en el PpR y que en un establecimiento de nuestro nivel las atenciones son enteramente a demanda la cual se ve afectada por diferentes circunstancias y que ocasionan variaciones a veces inesperadas.

**6. Medidas correctivas y preventivas para la implementación en el siguiente periodo de la AEI.01.07**

Proponemos no programar metas para los trastornos que vemos una y otra vez que la demanda es nula o casi nula y programar las otras metas en base al histórico a través de los años sin incluir el periodo de pandemia de COVID-19 porque fueron unos años anómalos.



**000144 - HOSPITAL NACIONAL  
DOS DE MAYO**

**Ficha de implementación de la  
AEI.01.08: PREVENCIÓN;  
DETECCIÓN; ATENCIÓN Y  
VIGILANCIA INTEGRAL DE RIESGOS  
Y DAÑOS RELACIONADOS AL  
TRABAJO QUE AFECTAN LA SALUD  
DE LAS PERSONAS;  
IMPLEMENTADOS CON EFICIENCIA.**

**Correspondiente al año 2023**

---



**Abril, 2024**

## 1. Implementación de la AEI.01.08

Ejecución física de las AO e inversiones vinculadas a la AEI

Código	Denominación Acción Estratégica Institucional / Centro de Costo	Número de AO	Número de AO con Ejecución física ≥100%	Ejecución financiera	Promedio de Ejecución física Ajustado de las AO
		1/	2/	3/	4/
AEI.01.08	PREVENCIÓN; DETECCIÓN; ATENCIÓN Y VIGILANCIA INTEGRAL DE RIESGOS Y DAÑOS RELACIONADOS AL TRABAJO QUE AFECTAN LA SALUD DE LAS PERSONAS; IMPLEMENTADOS CON EFICIENCIA.	1	1	60,188.19	100
07.01	OFICINA DE PERSONAL	1	1	60,188.19	100

### AEI.01.08 PREVENCIÓN; DETECCIÓN; ATENCIÓN Y VIGILANCIA INTEGRAL DE RIESGOS Y DAÑOS RELACIONADOS AL TRABAJO QUE AFECTAN LA SALUD DE LAS PERSONAS; IMPLEMENTADOS CON EFICIENCIA.

La única AO vinculada esta Acción Estratégica Institucional es, "Elaborar e implementar el Plan de Seguridad y Salud en el Trabajo", a cargo de la Oficina de Personal y el Comité de Seguridad y Salud en el Trabajo el cual tiene un calificativo de BUENO (entre mayor a 90% y 100%), por haber obtenido en la evaluación el 100%

## 2. Modificaciones de las AO en la etapa de ejecución del POI

Modificaciones de las AO e inversiones vinculadas a la AEI

Código	Denominación Acción Estratégica Institucional / Centro de Costo	AO finaliza do la con asistencia POI - PIA	AO del POI modificado	AO creadas	AO inactiva das	AO reprogra madas
		1/	2/	3/	4/	5/
AEI.01.08	PREVENCIÓN; DETECCIÓN; ATENCIÓN Y VIGILANCIA INTEGRAL DE RIESGOS Y DAÑOS RELACIONADOS AL TRABAJO QUE AFECTAN LA SALUD DE LAS PERSONAS; IMPLEMENTADOS CON EFICIENCIA.	0	1	0	0	1
07.01	OFICINA DE PERSONAL	0	1	0	0	1

En el segundo semestre se incluyeron dos AEI, las cuales estaban relacionadas al cumplimiento de actividades de Seguridad y Salud en el Trabajo.



**3. Estado de ejecución financiera de las AO por AEI.01.08**

AEI.01.08 Prevención; detección; atención y vigilancia integral de riesgos y daños relacionados al trabajo que afectan la salud de las personas; implementados con eficiencia.

Se ha asignado un presupuesto de S/ 60,351.39 soles y al finalizar el ejercicio presupuestal 2023 se ha logrado ejecutar la suma S/ 60,188.19 soles, el cual representa el 99.73% del PIM asignado en el periodo quedando un saldo pendiente de S/ 163.20 soles.

**4. Análisis de contribución y pertinencia de las AO a la implementación de la AEI.01.08**

La Oficina de personal fue la encargada de programar la AO Elaborar e Implementar el Plan de Seguridad y Salud en el Trabajo, logrando cumplir el 100% de la meta física programada durante el periodo 2023.

Se aprobó el Programa de Inspección de Seguridad y Salud en el Trabajo, se elaboró la propuesta de reglamento de seguridad y salud en el trabajo.

Por lo expuesto se ha cumplido satisfactoriamente en la implementación de la AEI 01.08.

**5. Seguimiento a la aplicación de las recomendaciones de evaluaciones previas**

No se realizó recomendaciones previas para esta AEI.

**6. Medidas correctivas y preventivas para la implementación en el siguiente periodo de la AEI.01.08**

Continuar la implementación del Plan de Seguridad y Salud en el Trabajo y el reglamento que beneficie a los trabajadores de la Institución.



# 000144 - HOSPITAL NACIONAL DOS DE MAYO

**Ficha de implementación de la  
AEI.01.09: PREVENCIÓN;  
DETECCIÓN; ATENCIÓN Y  
VIGILANCIA INTEGRAL DE LOS  
FACTORES DE RIESGO  
RELACIONADOS AL MEDIO  
AMBIENTE QUE AFECTAN LA SALUD  
DE LA POBLACIÓN;  
IMPLEMENTADOS CON EFICIENCIA.**

**Correspondiente al año 2023**

---



**Abril, 2024**

**1. Implementación de la AEI.01.09**

Ejecución física de las AO e inversiones vinculadas a la AEI

Código	Denominación Acción Estratégica Institucional / Centro de Costo	Número de AO	Número de AO con Ejecución física ≥100%	Ejecución financiera	Promedio de Ejecución física Ajustado de las AO
		1/	2/	3/	4/
AEI.01.09	PREVENCIÓN; DETECCIÓN; ATENCIÓN Y VIGILANCIA INTEGRAL DE LOS FACTORES DE RIESGO RELACIONADOS AL MEDIO AMBIENTE QUE AFECTAN LA SALUD DE LA POBLACIÓN; IMPLEMENTADOS CON EFICIENCIA.	1	1	1,725,880.74	100
05	OFICINA DE EPIDEMIOLOGIA Y SALUD AMBIENTAL	1	1	1,725,880.74	100


**AEI.01.09 PREVENCIÓN; DETECCIÓN; ATENCIÓN Y VIGILANCIA INTEGRAL DE LOS FACTORES DE RIESGO RELACIONADOS AL MEDIO AMBIENTE QUE AFECTAN LA SALUD DE LA POBLACIÓN; IMPLEMENTADOS CON EFICIENCIA.**

La única AO vinculada esta Acción Estratégica Institucional es, "Acciones de Salud Ambiental Hospitalaria", a cargo de la Oficina de Epidemiología y Salud Ambiental el cual tiene un calificativo de EXCESO (mayor 100%), por haber obtenido en la evaluación el 115.32%

**2. Modificaciones de las AO en la etapa de ejecución del POI**

Modificaciones de las AO e inversiones vinculadas a la AEI

Código	Denominación Acción Estratégica Institucional / Centro de Costo	AO finaliza do la con sistencia POI - PIA	AO del POI modifca do	AO creadas	AO inactiva das	AO reprogra madas
		1/	2/	3/	4/	5/
AEI.01.09	PREVENCIÓN; DETECCIÓN; ATENCIÓN Y VIGILANCIA INTEGRAL DE LOS FACTORES DE RIESGO RELACIONADOS AL MEDIO AMBIENTE QUE AFECTAN LA SALUD DE LA POBLACIÓN; IMPLEMENTADOS CON EFICIENCIA.	0	1	0	0	1



## Ficha de implementación de Acciones Estratégicas Institucionales

Código	Denominación Acción Estratégica Institucional / Centro de Costo	AO finaliza do la con sistencia POI - PIA	AO del POI modifica do	AO creadas	AO inactiva das	AO reprogra madas
		1/	2/	3/	4/	5/
05	OFICINA DE EPIDEMIOLOGIA Y SALUD AMBIENTAL	0	1	0	0	1

### 3. Estado de ejecución financiera de las AO por AEI.01.09

AEI.01.09 Prevención; detección; atención y vigilancia integral de los factores de riesgo relacionados al medio ambiente que afectan la salud de la población; implementados con eficiencia.

Se ha asignado un presupuesto de S/ 1'726,367.17 soles y al finalizar el ejercicio presupuestal 2023 se ha logrado ejecutar la suma S/ 1'725,880.74 soles, el cual representa el 99.97% del PIM asignado en el periodo quedando un saldo pendiente de S/ 486.43 soles.

### 4. Análisis de contribución y pertinencia de las AO a la implementación de la AEI.01.09

Para contribuir al logro de la Acción Estratégica Institucional AEI.01.09 la Oficina de Epidemiología y Salud Ambiental ha programado la AO Acciones de Salud Ambiental Hospitalaria, logrando superar la meta programada en el periodo de evaluación.

El grado de cumplimiento de la AEI 01.09 obtenido en el periodo de evaluación muestra que se ha logrado contribuir en la implementación del Acción Estratégica Institucional.

### 5. Seguimiento a la aplicación de las recomendaciones de evaluaciones previas

Esta AEI no tienen recomendaciones de evaluaciones previas.

### 6. Medidas correctivas y preventivas para la implementación en el siguiente periodo de la AEI.01.09

Continuar realizando actividades que permitan un adecuado manejo de los residuos sólidos, así como las desinsectaciones de los ambientes a fin de reducir la presencia de casos de dengue.





# **000144 - HOSPITAL NACIONAL DOS DE MAYO**

## **Ficha de implementación de la AEI.02.03: REDES INTEGRADAS DE SALUD; IMPLEMENTADAS PROGRESIVAMENTE A NIVEL NACIONAL.**

**Correspondiente al año 2023**

---

**Abril, 2024**



1. Implementación de la AEI.02.03

Ejecución física de las AO e inversiones vinculadas a la AEI

Código	Denominación Acción Estratégica Institucional / Centro de Costo	Número de AO	Número de AO con Ejecución física $\geq 100\%$	Ejecución financiera	Promedio de Ejecución física Ajustado de las AO
		1/	2/		3/
<b>AEI.02.03</b>	<b>REDES INTEGRADAS DE SALUD; IMPLEMENTADAS PROGRESIVAMENTE A NIVEL NACIONAL.</b>	<b>48</b>	<b>26</b>	<b>135,735,700.61</b>	<b>98.13</b>
07	OFICINA EJECUTIVA DE ADMINISTRACIÓN	3	3	7,321,499.96	100
07.01	OFICINA DE PERSONAL	1	1	27,218,199.79	100
07.04	OFICINA DE SERVICIOS GENERALES Y MANTENIMIENTO	4	1	12,850,644.07	97.25
11	OFICINA DE SEGUROS	1	0	84,124.90	99
12	DPTO. DE MEDICINA INTERNA	2	0	8,438,709.16	96.50
13	DEPARTAMENTO DE ESPECIALIDADES MÉDICAS	5	3	18,693,064.33	99.20
14	DEPARTAMENTO DE CIRUGÍA	4	4	16,213,273.16	100
15	DEPARTAMENTO DE CIRUGÍA DE TÓRAX Y CARDIOVASCULAR	6	5	5,036,869.14	98.67
16	DEPARTAMENTO DE PEDIATRÍA	3	0	3,815,785.28	92
17	DEPARTAMENTO DE GINECO OBSTETRICIA	4	1	8,391,805.85	97
18	DEPARTAMENTO DE ANESTESIOLOGÍA Y CENTRO QUIRÚRGICO	2	1	2,297,170.08	99.50
21	DEPARTAMENTO DE PATOLOGÍA CLÍNICA Y ANATOMÍA PATOLÓGICA	2	1	6,018,320.89	99
23	DEPARTAMENTO DE DIAGNÓSTICO POR IMÁGENES	1	0	4,821,662.05	98
24	DEPARTAMENTO DE ENFERMERÍA	4	2	5,670,963.94	97.50
25	DEPARTAMENTO DE ODONTOESTOMATOLOGÍA	3	2	523,874.47	99
27	DEPARTAMENTO DE NUTRICIÓN	2	2	6,085,101.76	100
28	DEPARTAMENTO DE SERVICIO SOCIAL	1	0	2,254,631.78	95



## Ficha de implementación de Acciones Estratégicas Institucionales

Para la implementación de la AEI.02.03 se ha programado un total de 48 AO contribuyen a esta AEI, de las cuales 27 han obtenido un calificativo de BUENO (entre mayor a 90% y 100%), 21 han obtenido un calificativo de EXCESO (mayor de 100%), cabe mencionar que, para el cumplimiento de esta AEI, agrupa 03 acciones de Inversión, que se encuentran con un calificativo de bueno.

### 2. Modificaciones de las AO en la etapa de ejecución del POI

Modificaciones de las AO e inversiones vinculadas a la AEI

Código	Denominación Acción Estratégica Institucional / Centro de Costo	AO finaliza do la con sistencia POI - PIA	AO del POI modifca do	AO creadas	AO Inactiva das	AO reprogra madas
		1/	2/	3/	4/	5/
<b>AEI.02.03</b>	<b>REDES INTEGRADAS DE SALUD; IMPLEMENTADAS PROGRESIVAMENTE A NIVEL NACIONAL</b>	<b>8</b>	<b>48</b>	<b>9</b>	<b>5</b>	<b>39</b>
07	OFICINA EJECUTIVA DE ADMINISTRACIÓN	0	3	3	0	0
07.01	OFICINA DE PERSONAL	0	1	1	0	0
07.04	OFICINA DE SERVICIOS GENERALES Y MANTENIMIENTO	0	4	1	1	3
11	OFICINA DE SEGUROS	0	1	1	0	0
12	DPTO. DE MEDICINA INTERNA	0	2	0	0	2
13	DEPARTAMENTO DE ESPECIALIDADES MÉDICAS	2	5	2	3	3
14	DEPARTAMENTO DE CIRUGÍA	3	4	0	0	4
15	DEPARTAMENTO DE CIRUGÍA DE TÓRAX Y CARDIOVASCULAR	0	6	0	0	6
16	DEPARTAMENTO DE PEDIATRÍA	2	3	0	0	3
17	DEPARTAMENTO DE GINECO OBSTETRICIA	0	4	0	0	4
18	DEPARTAMENTO DE ANESTESIOLOGÍA Y CENTRO QUIRÚRGICO	0	2	0	0	2
21	DEPARTAMENTO DE PATOLOGÍA CLÍNICA Y ANATOMÍA PATOLÓGICA	0	2	0	1	2
23	DEPARTAMENTO DE DIAGNÓSTICO POR IMÁGENES	0	1	0	0	1
24	DEPARTAMENTO DE ENFERMERÍA	1	4	1	0	3
25	DEPARTAMENTO DE ODONTOESTOMATOLOGÍA	0	3	0	0	3
27	DEPARTAMENTO DE NUTRICIÓN	0	2	0	0	2
28	DEPARTAMENTO DE SERVICIO SOCIAL	0	1	0	0	1



AEI.02.03 Redes Integradas de Salud, implementadas progresivamente a nivel nacional, se incrementaron 09 actividades Operativas AOI00014400759 Atención de enfermedades raras o huérfanas, AOI00014400760 Sesiones de diálisis peritoneal y hemodiálisis, AOI00014400761 Pago de planilla CAS, AOI00014400762 Atención en consulta externa de niños menores de 05 años, AOI00014400763 Prestaciones administrativas subsidiado/no tarifado, AOI00014400766 Adquisición de equipos biomédicos, AOI00014400767 Adquisición de equipos, AOI00014400768 Adquisición de equipo - procesador automático de tejidos y AOI00014400771 Mantenimiento de la infraestructura.

### 3. Estado de ejecución financiera de las AO por AEI.02.03

AEI.02.03 Redes Integradas de salud; implementadas progresivamente a Nivel Nacional. Esta acción estratégica está conformada por la Categoría Presupuestal APNOP y en la cual se encuentran programadas las actividades de Atención en Consulta Externa, Atención en Hospitalización, Apoyo alimentario para grupos en riesgo, Exámenes de laboratorio, Diagnóstico por Imágenes, Mantenimiento y Reparación de Equipos Biomédicos, Intervenciones Quirúrgicas, entre otros.

Para la ejecución de las mencionadas actividades se asignó un presupuesto de S/ 144'101,659.83 soles, logrando ejecutar la cantidad de S/ 135'735,700.61 soles, el cual representa el 94.19%, asimismo durante el periodo de evaluación se cuenta con un saldo pendiente de S/ 8'365,959.22 soles.

### 4. Análisis de contribución y pertinencia de las AO a la implementación de la AEI.02.03

AEI.02.03 Redes integradas de salud; implementadas progresivamente a nivel nacional.

Para contribuir al logro de la AEI se ha programado diversas actividades de la Categoría Presupuestal APNOP entre ellos: Atención en Consulta Externa con un avance de 108.64% de avance en programación de metas físicas, Atención en Hospitalización 101.62% respecto a avance de metas físicas, Apoyo alimentario para grupos en riesgo se logró el 100.07% de la meta física programada.

### 5. Seguimiento a la aplicación de las recomendaciones de evaluaciones previas

Continúa la brecha de recursos humanos (personal de enfermería).

Continúa demora en la entrega de resultados de los exámenes de tomografía y rayos x.

Continua necesidad de proveer de equipamiento adecuado en los servicios de medicina interna.

Camas inoperativas por encontrarse malogradas y/o desgastadas por uso de tiempo.

Camas ocupadas por pacientes en situación de abandono.

Falta de insumos y materiales especiales para cirugía cardíaca, cateterismo, marcapaso, angioplastias periféricas y coronarias.



**6. Medidas correctivas y preventivas para la implementación en el siguiente periodo de la AEI.02.03**


Adquisición de recursos y equipos médicos operativos y modernos para la atención de los pacientes en las salas de medicina.

Contratación de personal médico y de enfermería para las diferentes salas de medicina Interna.

Priorizar la reparación de equipos inoperativos.

Se requiere celeridad para la adquisición de insumos de alto costo para la atención de los pacientes para el Dpto. de Cirugía de Tórax y cardiovascular.

Mejorar los procesos que permitan adquirir en forma oportuna los insumos y materiales especiales para cirugía cardíaca, cateterismo, marcapaso, angioplastias periféricas y coronarias.



# 000144 - HOSPITAL NACIONAL DOS DE MAYO

## Ficha de implementación de la AEI.02.04: ATENCIÓN DE URGENCIAS Y EMERGENCIAS MÉDICAS; EFICIENTE Y OPORTUNA.

Correspondiente al año 2023

---

**Abril, 2024**



## 1. Implementación de la AEI.02.04

Ejecución física de las AO e inversiones vinculadas a la AEI

Código	Denominación Acción Estratégica Institucional / Centro de Costo	Número de AO	Número de AO con Ejecución física $\geq 100\%$	Ejecución financiera	Promedio de Ejecución física Ajustado de las AO
		1/	2/	3/	4/
AEI.02.04	ATENCIÓN DE URGENCIAS Y EMERGENCIAS MÉDICAS; EFICIENTE Y OPORTUNA.	9	8	27,890,932.98	99.22
07.04	OFICINA DE SERVICIOS GENERALES Y MANTENIMIENTO	1	1	38,201.72	100
11	OFICINA DE SEGUROS	1	1	139,364.38	100
19	DEPARTAMENTO DE EMERGENCIA Y CUIDADOS CRÍTICOS	7	6	27,713,366.88	99

### AEI.02.04 ATENCIÓN DE URGENCIAS Y EMERGENCIAS MÉDICAS; EFICIENTE Y OPORTUNA.

Un total de 09 AO contribuyen a esta AEI, de las cuales 03 han obtenido un calificativo de BUENO (entre mayor a 90% y 100%), 06 han obtenido un calificativo de EXCESO (mayor de 100%), sus actividades están enmarcadas en el cumplimiento de las metas físicas del Programa Presupuestal 0104 Reducción de la Mortalidad por Emergencias y Urgencias Médicas, los Centros de Costo Responsables del cumplimiento de estas actividades operativas la Oficina de Servicios Generales (01), Oficina de Seguros (01), Departamento de Emergencia y Cuidados Críticos (01).

## 2. Modificaciones de las AO en la etapa de ejecución del POI

Modificaciones de las AO e inversiones vinculadas a la AEI

Código	Denominación Acción Estratégica Institucional / Centro de Costo	AO finaliza do la con asistencia POI - PIA	AO del POI modifica do	AO creadas	AO inactiva das	AO reprogra madas
		1/	2/	3/	4/	5/
AEI.02.04	ATENCIÓN DE URGENCIAS Y EMERGENCIAS MÉDICAS; EFICIENTE Y OPORTUNA.	5	9	0	1	9
07.04	OFICINA DE SERVICIOS GENERALES Y MANTENIMIENTO	0	1	0	0	1
11	OFICINA DE SEGUROS	1	1	0	0	1



Código	Denominación Acción Estratégica Institucional / Centro de Costo	AO finaliza do la con asistencia POI - PIA	AO del POI modifica do	AO creadas	AO inactiva das	AO reprogra madas
		1/	2/	3/	4/	5/
19	DEPARTAMENTO DE EMERGENCIA Y CUIDADOS CRÍTICOS	4	7	0	1	7

### 3. Estado de ejecución financiera de las AO por AEI.02.04

AEI.02.04 Atención de urgencias y emergencia médica; eficiente y oportuna.

Esta Acción Estratégica está conformada por el Programa Presupuestal 104 Reducción de la Mortalidad por Emergencias y Urgencias Médicas, se asignó un total de S/ 27'909,237.00 soles por toda Fuente de Financiamiento y al finalizar el periodo de evaluación se ha ejecutado la suma de S/ 27'890,932.98 representando el 99.93% del PIM asignado en el periodo, quedando un saldo por devengar de S/ 18,304.02.

### 4. Análisis de contribución y pertinencia de las AO a la implementación de la AEI.02.04

AEI.02.04 Atención de urgencias y emergencias médicas; eficientes y oportunas.

Para el cumplimiento de la AEI se ha programado el Producto Atención de Emergencia y Urgencia Especializada, se programó 30,498 atenciones y se ha logrado un total de 35,696 atenciones que representa el 117.04% del total de meta física estimada en el periodo. En Atención de la emergencia de Cuidados Intensivos, se ha logrado un avance del 93.31% de la meta física programada. En Atención de la emergencia Quirúrgica, se ha logrado el 101.71% de avance respecto a metas físicas.

Durante el año 2023 se han realizado 960 servicios de transporte asistido de la emergencia y urgencias logrando un porcentaje de avance de 102.13%, Por lo expuesto se ha logrado contribuir adecuadamente al logro de la AEI.

### 5. Seguimiento a la aplicación de las recomendaciones de evaluaciones previas

Equipos bio-médicos en malas condiciones por falta de mantenimiento preventivo - correctivo.

Poca motivación para la participación en actividades de capacitación.

Personal insuficiente para las áreas de triaje, lo que conlleva a la rotación constante de personal y la ausencia reiterada de personal médico.

Existe resistencia por parte de las áreas de cirugía, traumatología y ginecología para la aceptación de los pacientes enviados por el área de triaje, principalmente por la falta de un profesional médico que establezca la prioridad.

La cifra de aceptación de referencias sigue siendo baja por falta de camas hospitalarias e insumos.

Limitación del número de ambulancias por falta de personal.





## 6. Medidas correctivas y preventivas para la implementación en el siguiente periodo de la AEI.02.04

Adquisición de recursos y equipos médicos operativos y modernos para la atención de los pacientes en los diferentes servicios de emergencias y cuidados críticos.

Contratación de personal médico y de enfermería para los diferentes servicios de emergencias y cuidados críticos.

Propiciar convenios de capacitación con sociedades científicas nacionales o extranjeras para la actualización del personal asistencial.

Proponer un documento normativo institucional para la aplicación del triaje hospitalario.

Contar con personal capacitado permanente en el área de triaje (médico, enfermera, técnico y camillero).

Se viene trabajando en la articulación con los establecimientos de primer nivel que se consideren anillos de contención y se propone fortalecerlos con tópicos de atención de urgencia en los centros I-4, fortalecer las redes de salud y la tele-consulta, fortalecer el programa de enfermedades no transmisibles, fomentar la educación de los usuarios, implementar consultorios de atención rápida, entre otras opciones que reduzcan la demanda de atenciones que no corresponden.

Fortalecer las unidades de cuidados intensivos con el personal y el equipamiento necesario, tomando en cuenta la demanda no atendida y el número de camas existentes.

Fortalecer el servicio del transporte asistido de la emergencia con personal debidamente capacitado para reducir la posibilidad de eventos adversos al traslado.

Agilizar la adquisición de insumos y medicamentos para la atención de patologías quirúrgicas complejas.



## **000144 - HOSPITAL NACIONAL DOS DE MAYO**

**Ficha de implementación de la  
AEI.02.08: PROVISIÓN SEGURA;  
OPORTUNA Y DE CALIDAD DE  
SANGRE; HEMOCOMPONENTES Y  
HEMODERIVADOS; ASÍ COMO DE  
ÓRGANOS; TEJIDOS Y CÉLULAS  
PARA TRASPLANTES; MEDIANTE  
SISTEMAS EFICIENTES.**

**Correspondiente al año 2023**

---



**Abril, 2024**

## 1. Implementación de la AEI.02.08

Ejecución física de las AO e inversiones vinculadas a la AEI

Código	Denominación Acción Estratégica Institucional / Centro de Costo	Número de AO	Número de AO con Ejecución física $\geq 100\%$	Ejecución financiera	Promedio de Ejecución física Ajustado de las AO
		1/	2/		3/
AEI.02.08	PROVISIÓN SEGURA; OPORTUNA Y DE CALIDAD DE SANGRE; HEMOCOMPONENTES Y HEMODERIVADOS; ASÍ COMO DE ÓRGANOS; TEJIDOS Y CÉLULAS PARA TRASPLANTES; MEDIANTE SISTEMAS EFICIENTES.	2	0	4,545,945.68	99
22	DEPARTAMENTO DE BANCO DE SANGRE Y HEMOTERAPIA	2	0	4,545,945.68	99

**AEI.02.08 PROVISIÓN SEGURA; OPORTUNA Y DE CALIDAD DE SANGRE; HEMOCOMPONENTES Y HEMODERIVADOS; ASÍ COMO DE ÓRGANOS; TEJIDOS Y CÉLULAS PARA TRASPLANTES; MEDIANTE SISTEMAS EFICIENTES.**

Un total de 02 AO contribuyen a esta AEI, obteniendo un calificativo de BUENO (entre mayor a 90% y 100%), sus actividades están enmarcadas en el cumplimiento de las metas físicas del Centro de Costo Departamento de Banco de Sangre, las cuales son Exámenes de Banco de Sangre y Procedimientos Plaquetaféresis, Sangría Terapéutica, Plasmaféresis.

## 2. Modificaciones de las AO en la etapa de ejecución del POI

Modificaciones de las AO e inversiones vinculadas a la AEI

Código	Denominación Acción Estratégica Institucional / Centro de Costo	AO finaliza do la consistencia POI - PIA	AO del POI modifica do	AO creadas	AO inactiva das	AO reprogra madas
		1/	2/	3/	4/	5/
AEI.02.08	PROVISIÓN SEGURA; OPORTUNA Y DE CALIDAD DE SANGRE; HEMOCOMPONENTES Y HEMODERIVADOS; ASÍ COMO DE ÓRGANOS; TEJIDOS Y CÉLULAS PARA TRASPLANTES; MEDIANTE SISTEMAS EFICIENTES.	0	2	0	0	2
22	DEPARTAMENTO DE BANCO DE SANGRE Y HEMOTERAPIA	0	2	0	0	2

La AO no ha sido modificada al finalizar el periodo de evaluación se mantienen las dos AO iniciales.



### 3. Estado de ejecución financiera de las AO por AEI.02.08

AEI.02.08 Provisión segura; oportuna y de calidad de sangre; hemocomponentes y hemoderivados; así como che órganos; tejidos y células para trasplantes; mediante sistemas eficientes.

La asignación presupuestal para la actividad de Servicios de Apoyo al Diagnóstico y Tratamiento (Banco de sangre) tiene un PIM de S/ 4'554,209.00 soles y la ejecución presupuestal fue de S/ 4'545,945.68 que representa 99.82% del PIM asignado en el periodo, tiene un saldo pendiente de S/ 8,263.32 soles.

### 4. Análisis de contribución y pertinencia de las AO a la implementación de la AEI.02.08

AEI.02.08 Provisión segura; oportuna y de calidad de sangre; hemocomponentes y hemoderivados; así como de órganos; tejidos y células para trasplantes; mediante sistemas eficientes.

Para contribuir al logro de la AEI se ha programado la actividad de Servicios de Apoyo al Diagnóstico y Tratamiento (Banco de sangre) en el año 2023 se ha programado 180,900 procedimientos y realizándose un total de 179,558 procedimientos que en términos porcentuales representa el 99.26 % de meta física programada en el periodo.

### 5. Seguimiento a la aplicación de las recomendaciones de evaluaciones previas

Falta de asientos para los postulantes y donantes de sangre que se encuentran en el interior de los ambientes de Banco de Sangre. Las sillas múltiples que se encuentran actualmente están en mal estado.

Necesidad de contratar más médicos y Tecnólogos Médicos para atender postulantes y donantes de sangre los domingos y feriados para atender a los donantes de sangre durante los 7 días de la semana en horario de mañana y tarde.

### 6. Medidas correctivas y preventivas para la implementación en el siguiente periodo de la AEI.02.08

Contratación de RRHH para la atención de postulantes los domingos y feriados según la Dirección General de Donaciones, Trasplantes y Banco de Sangre obliga a atender durante los 7 días de la semana en horario mañana y tarde. (Médicos y Tecnólogos Médicos).

Se necesita la implementación de un Área de sensibilización para todos los postulantes a donante de sangre y donantes voluntarios, donde se pueda proyectar videos y dar charlas de sensibilización para la donación de sangre voluntaria y segura.

Contratar personal para realizar transfusiones ambulatorias.



# **000144 - HOSPITAL NACIONAL DOS DE MAYO**

## **Ficha de implementación de la AEI.03.01; SISTEMA DE VIGILANCIA INTEGRAL PARA LA PREVENCIÓN DE DAÑOS A LA SALUD DE LAS PERSONAS Y AL MEDIO AMBIENTE POR EL USO DE PRODUCTOS FARMACÉUTICOS; DISPOSITIVOS MÉDICOS Y PRODUCTOS SANITARIOS IMPLEMENTADAS**

**Correspondiente al año 2023**

---



**Abril, 2024**

## 1. Implementación de la AEI.03.01

Ejecución física de las AO e inversiones vinculadas a la AEI

Código	Denominación Acción Estratégica Institucional / Centro de Costo	Número de AO	Número de AO con Ejecución física $\geq 100\%$	Ejecución financiera	Promedio de Ejecución física Ajustado de las AO
		1/	2/	3/	4/
AEI.03.01	SISTEMA DE VIGILANCIA INTEGRAL PARA LA PREVENCIÓN DE DAÑOS A LA SALUD DE LAS PERSONAS Y AL MEDIO AMBIENTE POR EL USO DE PRODUCTOS FARMACÉUTICOS; DISPOSITIVOS MÉDICOS Y PRODUCTOS SANITARIOS IMPLEMENTAD	4	3	14,202,023.83	99.50
01	DIRECCIÓN GENERAL	1	1	14,401	100
26	DEPARTAMENTO DE FARMACIA	3	2	14,187,622.83	99.33

El OEI.03 VELAR POR LA EFICACIA; SEGURIDAD Y CALIDAD DE PRODUCTOS FARMACÉUTICOS; DISPOSITIVOS MÉDICOS Y PRODUCTOS SANITARIOS; Y LA INOCUIDAD DE LOS ALIMENTOS Y CALIDAD DEL AGUA PARA CONSUMO HUMANO, está compuesto por 01 AEI, la que a su vez se encuentra vinculada a 04 AO del POI 2023, de las cuales 01 ha obtenido el calificativo de BUENO (entre mayor a 90% y 100%) y 03 han obtenido un calificativo de EXCESO (mayor de 100%).

## 2. Modificaciones de las AO en la etapa de ejecución del POI

Modificaciones de las AO e inversiones vinculadas a la AEI

Código	Denominación Acción Estratégica Institucional / Centro de Costo	AO finaliza do la consistencia POI - PIA	AO del POI modifica do	AO creadas	AO Inactiva das	AO reprogra madas
		1/	2/	3/	4/	5/
AEI.03.01	SISTEMA DE VIGILANCIA INTEGRAL PARA LA PREVENCIÓN DE DAÑOS A LA SALUD DE LAS PERSONAS Y AL MEDIO AMBIENTE POR EL USO DE PRODUCTOS FARMACÉUTICOS; DISPOSITIVOS MÉDICOS Y PRODUCTOS	1	4	1	0	3



Ficha de implementación de Acciones Estratégicas Institucionales

Código	Denominación Acción Estratégica Institucional / Centro de Costo	AO finaliza do la consistencia POI - PIA	AO del POI modifica do	AO creadas	AO inactiva das	AO reprogra madas
		1/	2/	3/	4/	5/
	<b>SANITARIOS IMPLEMENTAD</b>					
01	DIRECCIÓN GENERAL	0	1	1	0	0
26	DEPARTAMENTO DE FARMACIA	1	3	0	0	3

AEI.03.01 Sistema de Vigilancia integral para la prevención de daños a la salud de las personas y al medio ambiente por el uso de productos farmacéuticos, dispositivos médicos y productos sanitarios implementado, en esta AEI se incrementó una Actividad Operativa relacionas al cumplimiento de las actividades del Comité de Farmacovigilancia AOI00014400764 Implementación de las actividades del Comité de Farmacovigilancia y Tecnovigilancia.

El servicio de Farmacia viene realizando atención exclusiva a todos los servicios especializados del hospital.

Se continúa con la implementación de Plan Cero Colas en el servicio de farmacia de consultorios externos con la apertura de una ventanilla de atención preferencial.

El servicio de farmacia de consultorios externos ha aperturado ventanillas preferenciales para pacientes de programas de Diabetes, Salud Mental, Hipertensión y Madre Gestante.

**3. Estado de ejecución financiera de las AO por AEI.03.01**


AEI.03.01 Sistema de Vigilancia integral para la prevención de daños a la salud de las personas y al medio ambiente por el uso de productos farmacéuticos

La asignación presupuestal para la actividad de Servicios de Apoyo al Diagnóstico y Tratamiento (Banco de sangre) tiene un PIM de S/ 14, 389,552.00 soles y la ejecución presupuestal fue de S/ 14, 202,023.83 que representa 98.70% del PIM asignado en el periodo, tiene un saldo pendiente de S/ 187,528.17 soles.

**4. Análisis de contribución y pertinencia de las AO a la implementación de la AEI.03.01**

AEI 03.01 Sistema de vigilancia integral para la prevención de daños a la salud de las personas y al medio ambiente por el uso de productos farmacéuticos; dispositivos médicos y productos sanitarios implementado.

Para contribuir al logro de la AEI se ha programado 02 actividades la actividad 5001569 EXPENDIO DE MEDICAMENTOS Y DISPOSITIVOS MEDICOS que en el 2023 se programó la dispensación de 726,000 recetas y se logró dispensar un total de 738,217 representando el 101.68% de avance en metas físicas: y la actividad 5001867



PREPARACION DE SOLUCION DE NUTRICION PARENTERAL - NEONATOS, PEDIATRICOS Y ADULTOS, que en el año 2023 ha logrado atender un total de 5642 recetas logrando un porcentaje de avance de 97.75%.

**5. Seguimiento a la aplicación de las recomendaciones de evaluaciones previas**

El Departamento de Farmacia detalla los problemas y factores limitantes presentados en el periodo de evaluación:

Insuficiente número de equipos de cómputo e impresoras.

Falta de infraestructura para el desarrollo de atenciones farmacéuticas.

Falta de conservadoras de medicamentos, útiles de escritorio, parihuelas.

**6. Medidas correctivas y preventivas para la implementación en el siguiente periodo de la AEI.03.01**

Gestionar la adquisición de equipos modernos, así como materiales de oficina adecuados el normal desarrollo de nuestras actividades.





## **000144 - HOSPITAL NACIONAL DOS DE MAYO**

**Ficha de implementación de la  
AEI.04.02: GESTIÓN ORIENTADA A  
RESULTADOS AL SERVICIO DE LA  
POBLACIÓN; CON PROCESOS  
OPTIMIZADOS Y PROCEDIMIENTOS  
ADMINISTRATIVOS SIMPLIFICADOS.**

**Correspondiente al año 2023**

---



**Abril, 2024**

**1. Implementación de la AEI.04.02**

Ejecución física de las AO e inversiones vinculadas a la AEI

Código	Denominación Acción Estratégica Institucional / Centro de Costo	Número de AO	Número de AO con Ejecución física ≥100%	Ejecución financiera	Promedio de Ejecución física Ajustado de las AO
		1/	2/	3/	4/
<b>AEI.04.02</b>	<b>GESTIÓN ORIENTADA A RESULTADOS AL SERVICIO DE LA POBLACIÓN; CON PROCESOS OPTIMIZADOS Y PROCEDIMIENTOS ADMINISTRATIVOS SIMPLIFICADOS.</b>	<b>25</b>	<b>25</b>	<b>29,593,036.66</b>	<b>100</b>
01	DIRECCIÓN GENERAL	2	2	253,000	100
04	OFICINA DE ASESORÍA JURÍDICA	1	1	209,500	100
05	OFICINA DE EPIDEMIOLOGIA Y SALUD AMBIENTAL	1	1	447,763.79	100
06	OFICINA DE GESTIÓN DE LA CALIDAD	5	5	475,952.30	100
07	OFICINA EJECUTIVA DE ADMINISTRACIÓN	1	1	353,045.79	100
07.01	OFICINA DE PERSONAL	5	5	16,954,070.85	100
07.02	OFICINA DE ECONOMÍA	1	1	2,656,335.03	100
07.03	OFICINA DE LOGÍSTICA	1	1	2,005,413.63	100
07.04	OFICINA DE SERVICIOS GENERALES Y MANTENIMIENTO	1	1	544,344.27	100
07.05	OFICINA DE GESTIÓN TECNOLÓGICA HOSPITALARIA	1	1	146,605.77	100
08	OFICINA DE COMUNICACIONES	2	2	520,247.42	100
09	OFICINA DE ESTADÍSTICA E INFORMÁTICA	1	1	2,231,670.65	100
11	OFICINA DE SEGUROS	2	2	2,571,525.98	100
20	DEPARTAMENTO DE CONSULTA EXTERNA	1	1	223,561.18	100

**AEI.04.02 GESTIÓN ORIENTADA A RESULTADOS AL SERVICIO DE LA POBLACIÓN; CON PROCESOS OPTIMIZADOS Y PROCEDIMIENTOS ADMINISTRATIVOS SIMPLIFICADOS.**

Un total de 25 AO contribuyen a esta AEI, y todas han obtenido un calificativo de BUENO (entre mayor a 90% y 100%).



- Se ha mantenido el flujo de la información de parte de los departamentos asistenciales en las líneas de trabajo de la oficina de la Gestión de la Calidad.
- Se cumplió con lo requerido en la normatividad vigente de DOS COMPOMISOS DE MEJORA para el año 2023, para la entrega económica del personal de la salud, tal como se ha venido haciendo los años anteriores.

## 2. Modificaciones de las AO en la etapa de ejecución del POI

### Modificaciones de las AO e inversiones vinculadas a la AEI

Código	Denominación Acción Estratégica Institucional / Centro de Costo	AO finaliza do la con sistencia POI - PIA	AO del POI modifica do	AO creadas	AO inactiva das	AO reprogra madas
		1/	2/	3/	4/	5/
<b>AEI.04.02</b>	<b>GESTIÓN ORIENTADA A RESULTADOS AL SERVICIO DE LA POBLACIÓN; CON PROCESOS OPTIMIZADOS Y PROCEDIMIENTOS ADMINISTRATIVOS SIMPLIFICADOS.</b>	<b>9</b>	<b>25</b>	<b>2</b>	<b>3</b>	<b>23</b>
01	DIRECCIÓN GENERAL	0	2	0	1	2
04	OFICINA DE ASESORÍA JURÍDICA	0	1	0	0	1
05	OFICINA DE EPIDEMIOLOGIA Y SALUD AMBIENTAL	0	1	0	0	1
06	OFICINA DE GESTIÓN DE LA CALIDAD	4	5	0	0	5
07	OFICINA EJECUTIVA DE ADMINISTRACIÓN	0	1	0	0	1
07.01	OFICINA DE PERSONAL	2	5	2	0	3
07.02	OFICINA DE ECONOMÍA	0	1	0	0	1
07.03	OFICINA DE LOGÍSTICA	0	1	0	1	1
07.04	OFICINA DE SERVICIOS GENERALES Y MANTENIMIENTO	0	1	0	0	1
07.05	OFICINA DE GESTIÓN TECNOLÓGICA HOSPITALARIA	0	1	0	1	1
08	OFICINA DE COMUNICACIONES	2	2	0	0	2
09	OFICINA DE ESTADÍSTICA E INFORMÁTICA	0	1	0	0	1
11	OFICINA DE SEGUROS	1	2	0	0	2
20	DEPARTAMENTO DE CONSULTA EXTERNA	0	1	0	0	1



### 3. Estado de ejecución financiera de las AO por AEI.04.02

AEI.04.02 Gestión Orientada a Resultados al Servicio de la Población; con Procesos Optimizados y Procedimientos Administrativos Simplificados.

Esta acción estratégica está conformada por las diversas actividades que desarrollan las Oficinas administrativas 5000003 GESTION ADMINISTRATIVA, en el ejercicio presupuestal 2023 se asignó un PIM de S/ 29'789,643.61 soles y la ejecución al termino del ejercicio presupuestal es de S/ 29'593,036.66 soles que representa el 99.34 % del PIM.

### 4. Análisis de contribución y pertinencia de las AO a la implementación de la AEI.04.02

AEI.04.02 Gestión orientada a resultados al servicio de la población; con procesos optimizados y procedimientos administrativos simplificados.

Esta acción estratégica está conformada por las diferentes actividades desarrolladas por las oficinas administrativas logrando un avance del 100% de la meta física programada en el periodo de evaluación, contribuyendo al logro de la AEI.

### 5. Seguimiento a la aplicación de las recomendaciones de evaluaciones previas

Desconocimiento de la normatividad respecto a líneas de Gestión de la Calidad, derechos de las personas usuarias de los servicios de salud, infracción o sanciones de SUSALUD, etc.

Demora de la entrega de información relacionada a las reclamaciones.

### 6. Medidas correctivas y preventivas para la implementación en el siguiente periodo de la AEI.04.02

Fortalecimiento de la comunicación, difusión de la normatividad, mecanismos de coordinación.

Monitoreo periódico de las actividades programadas según líneas de trabajo de la oficina de Gestión de la Calidad.

Planificar las acciones estratégicas e iniciativas para lograr la digitalización de servicios, procesos e información, así como la transformación digital del HNDM.

A través del servicio de atención de mesa de ayuda garantizar la continuidad operacional de las actividades, canalizando las incidencias y/o requerimientos informáticos, permitiendo identificar problemas frecuentes y gestionar las medidas.

Actividades de mantenimiento de los equipos informáticos de la institución, que permitan reducir el riesgo de falla e inoperatividad.

Asignar presupuesto para el plan de mantenimiento preventivo y correctivo.

Mejorar la infraestructura de toda la red hospitalaria.

Mejorar y desarrollar las estrategias del personal técnico.



# **000144 - HOSPITAL NACIONAL DOS DE MAYO**

## **Ficha de implementación de la AEI.04.03: ASIGNACIÓN Y GESTIÓN DEL PRESUPUESTO PÚBLICO EFICIENTE Y ORIENTADO A RESULTADOS EN EL SISTEMA DE SALUD.**

**Correspondiente al año 2023**

---



**Abril, 2024**

## 1. Implementación de la AEI.04.03

Ejecución física de las AO e inversiones vinculadas a la AEI

Código	Denominación Acción Estratégica Institucional / Centro de Costo	Número de AO	Número de AO con Ejecución física $\geq 100\%$	Ejecución financiera	Promedio de Ejecución física Ajustado de las AO
		1/	2/		3/
AEI.04.03	ASIGNACIÓN Y GESTIÓN DEL PRESUPUESTO PÚBLICO EFICIENTE Y ORIENTADO A RESULTADOS EN EL SISTEMA DE SALUD.	1	1	1,004,156.64	100
03	OFICINA EJECUTIVA DE PLANEAMIENTO ESTRATÉGICO	1	1	1,004,156.64	100

### AEI.04.03 ASIGNACIÓN Y GESTIÓN DEL PRESUPUESTO PÚBLICO EFICIENTE Y ORIENTADO A RESULTADOS EN EL SISTEMA DE SALUD.

La única AO vinculada esta Acción Estratégica Institucional es, "Elaboración de Documentos de Gestión de los Procesos de Planeamiento, Financiamiento, Organización, Inversiones y Costos.", a cargo de la Oficina Ejecutiva de Planeamiento Estratégico, el resultado obtenido en la calificación es de BUENO (entre mayor a 90% y 100%).

Entre las actividades desarrolladas tenemos:

Elaboración de documentos de Gestión: Elaboración, Seguimiento y Modificación del Plan Operativo Institucional 2023.

Estudios de costos realizados:

- Se realizan los costeos de 16 (dieciséis) exámenes de Resonancia Magnética.
- Se realizan 27 exámenes con estructuras de costos de Ultrasonido.
- Se realiza los costeos de Transporte Renal Candidato Receptor, Donante Vivo.
- Se realiza 10 estructuras de costo componente del trasplante Renal.
- Se realiza 40 estructuras de costos, componente del Trasplante Cardíaco.

Mediante R.M. N° 475-2023/MINSA se aprueba los lineamientos para la elaboración del Manual de Operaciones, según R.D. N° 159-2023/D/HNDM, y R.D. N° 166-2023/D/HNDM se conforma el equipo técnico para elaboración del Manual de Operaciones del Hospital "Dos de Mayo". Mediante Resolución Ministerial N° 826-2023/MINSA se deroga la R.M. 475-2023/MINSA.

Durante el periodo 2023 se han ejecutado 03 IOARR con lo cual se ha logrado la adquisición de equipos biomédicos como: Ecógrafo y Sistema de Cirugía Laparoscópica, Desfibrilador, Densitómetro, Equipo Ecógrafo Ginecológico 4D (Emergencia), Electrocardiógrafo, Equipo de Laparoscopia, Equipo Ecógrafo 4D Avanzado, entre otros.



**2. Modificaciones de las AO en la etapa de ejecución del POI**

Modificaciones de las AO e inversiones vinculadas a la AEI

Código	Denominación Acción Estratégica Institucional Centro de Costo	AO finaliza do la con asistencia POI - PIA	AO del POI modifica do	AO creadas	AO Inactiva das	AO reprogra madas
		1/	2/	3/	4/	5/
AEI.04.03	ASIGNACIÓN Y GESTIÓN DEL PRESUPUESTO PÚBLICO EFICIENTE Y ORIENTADO A RESULTADOS EN EL SISTEMA DE SALUD.	0	1	0	0	1
03	OFICINA EJECUTIVA DE PLANEAMIENTO ESTRATÉGICO	0	1	0	0	1

**3. Estado de ejecución financiera de las AO por AEI.04.03**

AEI.04.03 Asignación y gestión del presupuesto público eficiente y orientado a resultados en el Sistema de Salud.

La asignación presupuestal para las acciones de Planeamiento y Presupuesto fue de S/ 1'008,127.00 soles y se ha ejecutado la suma de S/ 1'004,156.64 soles que en términos porcentuales representa el 99.61% quedando un saldo pendiente de S/ 3,970.36

**4. Análisis de contribución y pertinencia de las AO a la implementación de la AEI.04.03**

AEI.04.03 asignación y gestión del presupuesto público eficiente y orientado a resultados en el sistema de salud.

Para contribuir al logro de la AEI se ha programado la actividad Acciones de Planeamiento y Presupuesto, al respecto en el 2023 se programó 197 acciones planeamiento y se ha logrado ejecutar la cantidad de 209 lo que representa el 106% superando levemente la meta programada en el periodo.

**5. Seguimiento a la aplicación de las recomendaciones de evaluaciones previas.**

Que los responsables de programas Presupuestales y Jefes de Departamentos y oficinas cumplan los plazos establecidos para los informes de seguimiento mensual del POI 2024.

**6. Medidas correctivas y preventivas para la implementación en el siguiente periodo de la AEI.04.03**

Coordinación constante con los responsables de PpR a fin de que realicen una adecuada programación, seguimiento y ejecución del presupuesto asignado por productos.



# 000144 - HOSPITAL NACIONAL DOS DE MAYO

## Ficha de implementación de la AEI.04.05: SISTEMA DE CONTROL INTERNO; PLAN DE INTEGRIDAD Y LUCHA CONTRA LA CORRUPCIÓN FORTALECIDO.

Correspondiente al año 2023

---



**Abril, 2024**



## 1. Implementación de la AEI.04.05

Ejecución física de las AO e inversiones vinculadas a la AEI

Código	Denominación Acción Estratégica Institucional / Centro de Costo	Número de AO	Número de AO con Ejecución física $\geq 100\%$	Ejecución financiera	Promedio de Ejecución física Ajustado de las AO
		1/	2/	3/	4/
AEI.04.05	SISTEMA DE CONTROL INTERNO; PLAN DE INTEGRIDAD Y LUCHA CONTRA LA CORRUPCIÓN FORTALECIDO.	2	2	364,498.25	100
02	ORGANO DE CONTROL INSTITUCIONAL	1	1	310,190.19	100
07	OFICINA EJECUTIVA DE ADMINISTRACIÓN	1	1	54,308.06	100

### AEI.04.05 SISTEMA DE CONTROL INTERNO; PLAN DE INTEGRIDAD Y LUCHA CONTRA LA CORRUPCIÓN FORTALECIDO.

Un total de 02 AO contribuyen a esta AEI, de los cuales de las cuales 01 ha obtenido el calificativo de BUENO (entre mayor a 90% y 100%) y 01 ha obtenido un calificativo de EXCESO (mayor de 100%), siendo el Centro de Costo Responsable, la Oficina de Control Institucional.

## 2. Modificaciones de las AO en la etapa de ejecución del POI

Modificaciones de las AO e inversiones vinculadas a la AEI

Código	Denominación Acción Estratégica Institucional / Centro de Costo	AO finaliza de la consistencia POI - PIA	AO del POI modificado	AO creadas	AO inactivas	AO reprogrmadas
		1/	2/	3/	4/	5/
AEI.04.05	SISTEMA DE CONTROL INTERNO; PLAN DE INTEGRIDAD Y LUCHA CONTRA LA CORRUPCIÓN FORTALECIDO.	0	2	1	0	1
02	ORGANO DE CONTROL INSTITUCIONAL	0	1	0	0	1
07	OFICINA EJECUTIVA DE ADMINISTRACIÓN	0	1	1	0	0

AEI.04.05 Sistema de Control Interno, Plan de Integridad y lucha contra la corrupción fortalecido, en cumplimiento de lo dispuesto en la normatividad vigente se creó la actividad operativa AOI00014400765 Implementación del sistema de Control Interno.



### 3. Estado de ejecución financiera de las AO por AEI.04.05

AEI.04.05 Sistema de control interno; plan de integridad y lucha contra la corrupción fortalecido.

La AEI está conformada por la actividad Acciones de Control y Auditoría en el periodo de evaluación se asignó la cantidad de S/ 365,222.90 soles y se ha ejecutado S/ 364,498.25 que representa el 99.80% del PIM asignado en el periodo. Asimismo, queda un saldo pendiente de S/ 724.65 soles.

### 4. Análisis de contribución y pertinencia de las AO a la implementación de la AEI.04.05

Para contribuir al logro de la AEI se ha programado la actividad Acciones de Control y Auditoría, al respecto en el 2023 se programó 197 acciones y se ha logrado ejecutar la cantidad de 209 lo que representa el 106% superando levemente la meta programada en el periodo.

AEI.04.05 Sistema de control interno; plan de Integridad y lucha contra la corrupción fortalecido.

La AEI está conformada por la actividad Acciones de Control y Auditoría logrando el 122.22% de avance de meta física en el año 2023.

### 5. Seguimiento a la aplicación de las recomendaciones de evaluaciones previas

Insuficiente número de recursos humanos retrasan las labores de control institucional.

### 6. Medidas correctivas y preventivas para la implementación en el siguiente periodo de la AEI.04.05

Se requiere mayores recursos presupuestales para la contratación de recursos humano que permita dar mayor celeridad a las acciones de control.



**000144 - HOSPITAL NACIONAL  
DOS DE MAYO**

**Ficha de implementación de la  
AEI.04.06: PLANIFICACIÓN Y  
GESTIÓN SECTORIAL DE  
INVERSIONES Y MANTENIMIENTO  
EN SALUD EFICIENTE.**

**Correspondiente al año 2023**

---



**Abril, 2024**

### 1. Implementación de la AEI.04.06

Ejecución física de las AO e inversiones vinculadas a la AEI

Código	Denominación Acción Estratégica Institucional / Centro de Costo	Número de AO	Número de AO con Ejecución física $\geq 100\%$	Ejecución financiera	Promedio de Ejecución física Ajustado de las AO
		1/	2/	3/	4/
AEI.04.06	PLANIFICACIÓN Y GESTIÓN SECTORIAL DE INVERSIONES Y MANTENIMIENTO EN SALUD EFICIENTE.	1	0	1,139,958.21	96
07.05	OFICINA DE GESTIÓN TECNOLÓGICA HOSPITALARIA	1	0	1,139,958.21	96

#### AEI.04.06 PLANIFICACIÓN Y GESTIÓN SECTORIAL DE INVERSIONES Y MANTENIMIENTO EN SALUD EFICIENTE.

La única AO vinculada esta Acción Estratégica Institucional es, "Mantenimiento y Reparación de Equipo Biomédico", a cargo de la Oficina de Gestión Tecnológica, el resultado obtenido en la calificación es de BUENO (entre mayor a 90% y 100%).

### 2. Modificaciones de las AO en la etapa de ejecución del POI

Modificaciones de las AO e inversiones vinculadas a la AEI

Código	Denominación Acción Estratégica Institucional / Centro de Costo	AO finaliza do la consistencia POI - PIA	AO del POI modifica do	AO creadas	AO Inactiva das	AO reprogra madas
		1/	2/	3/	4/	5/
AEI.04.06	PLANIFICACIÓN Y GESTIÓN SECTORIAL DE INVERSIONES Y MANTENIMIENTO EN SALUD EFICIENTE.	0	1	0	0	1
07.05	OFICINA DE GESTIÓN TECNOLÓGICA HOSPITALARIA	0	1	0	0	1

No se realizaron modificaciones en las Actividades operativas programadas en esta AEI.

### 3. Estado de ejecución financiera de las AO por AEI.04.06

AEI.04.06 Planificación y gestión sectorial de inversiones y mantenimiento en salud eficiente.

Esta AEI tiene un PIM asignado de S/ 1'149,621.45 soles y se ha ejecutado la suma de S/ 1'139,958.21 soles que en términos porcentuales representa el 99.16% del PIM asignado en el periodo, quedando un saldo pendiente de S/ 9,663.24 soles.



**4. Análisis de contribución y pertinencia de las AO a la implementación de la AEI.04.06**

AEI.04.06 Planificación y gestión sectorial de inversiones y mantenimiento en salud eficiente.

La AEI está conformada por la actividad operativa Mantenimiento y Reparación de equipo (biomédico), se programaron 570 mantenimiento de equipos y se ha logrado 547 mantenimientos logrando el 95.96 % de avance, debido a limitaciones presupuestales en el periodo de evaluación.

**5. Seguimiento a la aplicación de las recomendaciones de evaluaciones previas**

Gestionar mayor asignación de recursos presupuestales para la ejecución del plan de mantenimiento anual de los equipos bio-médicos del hospital.

**6. Medidas correctivas y preventivas para la implementación en el siguiente periodo de la AEI.04.06**

Se requiere mayores recursos presupuestales para los mantenimientos preventivos y correctivos de equipos biomédicos.

Adquisición por reposición de equipos biomédicos.



# **000144 - HOSPITAL NACIONAL DOS DE MAYO**

## **Ficha de implementación de la AEI.05.02: ACUERDOS ENTRE INSTITUCIONES FORMADORAS E INSTITUCIONES PRESTADORAS; IMPLEMENTADOS.**

**Correspondiente al año 2023**

---



**Abril, 2024**

## 1. Implementación de la AEI.05.02

Ejecución física de las AO e inversiones vinculadas a la AEI

Código	Denominación Acción Estratégica Institucional / Centro de Costo	Número de AO	Número de AO con Ejecución física $\geq 100\%$	Ejecución financiera	Promedio de Ejecución física Ajustado de las AO
		1/	2/	3/	4/
AEI.05.02	ACUERDOS ENTRE INSTITUCIONES FORMADORAS E INSTITUCIONES PRESTADORAS; IMPLEMENTADOS.	1	1	455,631.64	100
10	OFICINA DE APOYO A LA CAPACITACIÓN, DOCENCIA E INVESTIGACIÓN	1	1	455,631.64	100

### AEI.05.02 ACUERDOS ENTRE INSTITUCIONES FORMADORAS E INSTITUCIONES PRESTADORAS; IMPLEMENTADOS.

La única AO vinculada esta Acción Estratégica Institucional es, "Acciones Administrativas de la Oficina de apoyo a la Capacitación, Docencia e Investigación.", el resultado obtenido en la calificación es de BUENO (entre mayor a 90% y 100%).

## 2. Modificaciones de las AO en la etapa de ejecución del POI

Modificaciones de las AO e inversiones vinculadas a la AEI

Código	Denominación Acción Estratégica Institucional / Centro de Costo	AO finaliza do la con sistencia POI - PIA	AO del POI modifica do	AO creadas	AO inactiva das	AO reprogra madas
		1/	2/	3/	4/	5/
AEI.05.02	ACUERDOS ENTRE INSTITUCIONES FORMADORAS E INSTITUCIONES PRESTADORAS; IMPLEMENTADOS.	0	1	0	0	1
10	OFICINA DE APOYO A LA CAPACITACIÓN, DOCENCIA E INVESTIGACIÓN	0	1	0	0	1

No se ha realizado ninguna modificación a la actividad operativa en el periodo de evaluación.



**3. Estado de ejecución financiera de las AO por AEI.05.02**

AEI.05.02 Acuerdos entre instituciones formadoras e instituciones prestadoras; implementadas.

Esta acción estratégica está conformada por las acciones administrativas de la Oficina de Apoyo a la Capacitación, Docencia e Investigación con una asignación presupuestal de S/ 456,945.51 soles y se ejecutó la suma de S/ 455.631.64 soles que en términos porcentuales representa el 99.71% del PIM asignado en el periodo.

**4. Análisis de contribución y pertinencia de las AO a la implementación de la AEI.05.02**

Para contribuir al logro de la AEI se ha programado la actividad de Servicios de Apoyo al Diagnóstico y Tratamiento (Banco de sangre) en el año 2023 se ha programado 180,900 procedimientos y realizándose un total de 179,558 procedimientos que en términos porcentuales representa el 99.26 % de meta física programada en el periodo.

**5. Seguimiento a la aplicación de las recomendaciones de evaluaciones previas**

Falta de asientos para los postulantes y donantes de sangre que se encuentran en el interior de los ambientes de Banco de Sangre. Las sillas múltiples que se encuentran actualmente se encuentran en mal estado.

**6. Medidas correctivas y preventivas para la implementación en el siguiente periodo de la AEI.05.02**

Se requiere contrato de médicos especialistas y tecnólogos médicos a fin de atender a los donantes de sangre los 07 días a la semana.





**000144 - HOSPITAL NACIONAL  
DOS DE MAYO**

**Ficha de implementación de la  
AEI.05.03: FORMACIÓN  
PROFESIONAL Y DESARROLLO DE  
CAPACIDADES PARA LA ATENCIÓN  
Y GESTIÓN EN SALUD; CON  
ÉNFASIS EN USO DE TIC Y  
ENTRENAMIENTO ESPECIALIZADO  
EN EPIDEMIOLOGÍA (PREEC);  
IMPLEMENTADO.**

**Correspondiente al año 2023**

---

**Abril, 2024**

**1. Implementación de la AEI.05.03**

Ejecución física de las AO e inversiones vinculadas a la AEI

Código	Denominación Acción Estratégica Institucional / Centro de Costo	Número de AO	Número de AO con Ejecución física ≥100%	Ejecución financiera	Promedio de Ejecución física Ajustado de las AO
		1/	2/	3/	4/
AEI.05.03	FORMACIÓN PROFESIONAL Y DESARROLLO DE CAPACIDADES PARA LA ATENCIÓN Y GESTIÓN EN SALUD; CON ÉNFASIS EN USO DE TIC Y ENTRENAMIENTO ESPECIALIZADO EN EPIDEMIOLOGÍA (PREEC); IMPLEMENTADO.	1	1	2,968,327.75	100
07.01	OFICINA DE PERSONAL	1	1	2,968,327.75	100

AEI.05.03 FORMACIÓN PROFESIONAL Y DESARROLLO DE CAPACIDADES PARA LA ATENCIÓN Y GESTIÓN EN SALUD; CON ÉNFASIS EN USO DE TIC Y ENTRENAMIENTO ESPECIALIZADO EN EPIDEMIOLOGÍA (PREEC); IMPLEMENTADO.

La única AO vinculada a esta Acción Estratégica Institucional es, "Elaborar e Implementar el Plan de Desarrollo de Personas", a cargo de la Oficina de Personal, obtuvo un calificativo de EXCESO (mayor de 100%).

**2. Modificaciones de las AO en la etapa de ejecución del POI**

Cuadro 3: Modificaciones de las AO e inversiones vinculadas a la AEI

Código	Denominación Acción Estratégica Institucional / Centro de Costo	AO finaliza do la consistencia POI - PIA	AO del POI modificado	AO creadas	AO inactiva das	AO reprogra madas
		1/	2/	3/	4/	5/
AEI.05.03	FORMACIÓN PROFESIONAL Y DESARROLLO DE CAPACIDADES PARA LA ATENCIÓN Y GESTIÓN EN SALUD; CON ÉNFASIS EN USO DE TIC Y ENTRENAMIENTO ESPECIALIZADO EN EPIDEMIOLOGÍA (PREEC); IMPLEMENTADO.	1	1	0	0	1
07.01	OFICINA DE PERSONAL	1	1	0	0	1



Se reprogramó la meta física de 900 a 620 debido a insuficientes recursos presupuestales.



**3. Estado de ejecución financiera de las AO por AEI.05.03**

AEI.05.03 Formación profesional y desarrollo de capacidades para la atención y gestión en salud; con énfasis en uso de TIC y entrenamiento especializado en epidemiología (PREEC); implementado.

Esta acción estratégica tiene programado la actividad 5000005 - ELABORAR E IMPLEMENTAR EL PLAN DE DESARROLLO DE PERSONAS, con un PIM de asignado de S/ 3'734,087.00, logrando ejecutar la cantidad de S/ 2'968,327.75 que representa solo el 79.49% del PIM asignado en el periodo, queda un saldo pendiente de S/ 765,759.25 soles, es importante indicar que el presupuesto destinado a implementar el Plan de Desarrollo de Personas solo es el 0.66 % del total de presupuesto asignado como PIM.

**4. Análisis de contribución y pertinencia de las AO a la implementación de la AEI.05.03**

Para contribuir al logro de la AEI se ha programado la actividad Acciones de elaborar e implementar el Plan de Desarrollo de Personas, al respecto en el 2023 se programó 620 personas capacitadas y se ha logrado capacitar un total de 624 personas superando levemente la meta física reprogramada (100.65%).

Teniendo en cuenta el grado de cumplimiento de la actividad operativa, se ha contribuido satisfactoriamente con la implementación de la AEI.05.03.

**5. Seguimiento a la aplicación de las recomendaciones de evaluaciones previas**

No se realizaron recomendaciones de evaluaciones previas.

Continuar con las a capacitaciones al personal asistencial y administrativo, a fin de brindar una atención de calidad y calidez al usuario interno y externo.

**6. Medidas correctivas y preventivas para la implementación en el siguiente periodo de la AEI.05.03**

Se requiere mayores recursos presupuestales a fin de capacitar a todo el personal de la Institución.



# 000144 - HOSPITAL NACIONAL DOS DE MAYO

## Ficha de implementación de la AEI.06.01: MECANISMOS DE GENERACIÓN DE EVIDENCIAS PARA LA TOMA DE DECISIONES PARA PREVENCIÓN Y CONTROL DE LAS ENFERMEDADES; IMPLEMENTADOS.

Correspondiente al año 2023

---



Abril, 2024

## 1. Implementación de la AEI.06.01

Ejecución física de las AO e inversiones vinculadas a la AEI

Código	Denominación Acción Estratégica Institucional / Centro de Costo	Número de AO	Número de AO con Ejecución física ≥100%	Ejecución financiera	Promedio de Ejecución física Ajustado de las AO
		1/	2/	3/	4/
AEI.06.01	MECANISMOS DE GENERACIÓN DE EVIDENCIAS PARA LA TOMA DE DECISIONES PARA PREVENCIÓN Y CONTROL DE LAS ENFERMEDADES; IMPLEMENTADOS.	1	1	506,695.52	100
10	OFICINA DE APOYO A LA CAPACITACIÓN, DOCENCIA E INVESTIGACIÓN	1	1	506,695.52	100

### AEI.06.01 MECANISMOS DE GENERACIÓN DE EVIDENCIAS PARA LA TOMA DE DECISIONES PARA PREVENCIÓN Y CONTROL DE LAS ENFERMEDADES; IMPLEMENTADOS.

La única AO vinculada a esta Acción Estratégica Institucional es, "Investigación Y Desarrollo", a cargo de la Oficina de apoyo a la Capacitación, Docencia e Investigación, obtuvo un calificativo de BUENO (entre mayor a 90% y 100%).

## 2. Modificaciones de las AO en la etapa de ejecución del POI

Modificaciones de las AO e inversiones vinculadas a la AEI

Código	Denominación Acción Estratégica Institucional / Centro de Costo	AO finaliza do la con sistencia POI - PIA	AO del POI modifica do	AO creadas	AO Inactiva das	AO reprogra madas
		1/	2/	3/	4/	5/
AEI.06.01	MECANISMOS DE GENERACIÓN DE EVIDENCIAS PARA LA TOMA DE DECISIONES PARA PREVENCIÓN Y CONTROL DE LAS ENFERMEDADES; IMPLEMENTADOS.	0	1	0	0	1
10	OFICINA DE APOYO A LA CAPACITACIÓN, DOCENCIA E INVESTIGACIÓN	0	1	0	0	1

Esta Acción Estratégica Institucional AEI.06.01, tiene programada una Actividad Operativa, AOI00014400335 INVESTIGACION Y DESARROLLO al finalizar el periodo 2023 no se ha realizado ninguna modificación de meta física.



En el año 2023, la producción de investigación en el HNNDM alcanzó la meta programada de un 113% de proyectos de investigación autorizados, tomando en cuenta que la meta programada fue 130 proyectos de los cuales más del 76% pertenecieron a proyectos de pre grado y 22 escasos proyectos de post grado provenientes de los profesionales de la salud.

Asimismo, el 25% de los proyectos de pregrado no se encuentran alineados a las prioridades nacionales de investigación en Salud que determina MINSA.

### 3. Estado de ejecución financiera de las AO por AEI.06.01

AEI.06.01 Mecanismos de Generación de Evidencias para la Toma de Decisiones para Prevención y Control de las Enfermedades, Implementados.

Esta acción estratégica está programada la actividad INVESTIGACION Y DESARROLLO con un presupuesto asignado de S/ 506,697 y se ha ejecutado la suma de S/ 506,695.52 que representa el 100% del PIM asignado en el periodo quedando un saldo pendiente de S/ 1.48 soles.

### 4. Análisis de contribución y pertinencia de las AO a la implementación de la AEI.06.01

Para contribuir al logro de la AEI se ha programado la actividad AOI00014400335 INVESTIGACION Y DESARROLLO, al respecto en el 2023 se ha logrado el 100% de la meta programada.

Teniendo en cuenta el grado de cumplimiento de la actividad operativa, se ha contribuido satisfactoriamente con la implementación de la AEI.06.01.

### 5. Seguimiento a la aplicación de las recomendaciones de evaluaciones previas

No se ha realizado recomendaciones previas en esta AEI.

Existe limitado conocimiento de los profesionales de la salud en investigación observacional y de ensayos clínicos lo que genera escasa producción de la investigación a nivel de postgrado.

### 6. Medidas correctivas y preventivas para la implementación en el siguiente periodo de la AEI.06.01

Orientar y asesorar a los investigadores de pre y postgrado a fin de facilitar el desarrollo de sus investigaciones que reduzca las observaciones en su contenido metodológico y teórico.

Actualizar las normativas que regulan la investigación en el HNNDM, a fin de adaptarla a las necesidades actuales institucionales.



# **000144 - HOSPITAL NACIONAL DOS DE MAYO**

## **Ficha de implementación de la AEI.06.03: SISTEMAS DE INFORMACIÓN E INFRAESTRUCTURA TECNOLÓGICA DEL SECTOR SALUD; FORTALECIDOS.**

**Correspondiente al año 2023**

---



**Abril, 2024**

## 1. Implementación de la AEI.06.03

Ejecución física de las AO e inversiones vinculadas a la AEI

Código	Denominación Acción Estratégica Institucional / Centro de Costo	Número de AO	Número de AO con Ejecución física $\geq 100\%$	Ejecución financiera	Promedio de Ejecución física Ajustado de las AO
		1/	2/	3/	4/
AEI.06.03	SISTEMAS DE INFORMACIÓN E INFRAESTRUCTURA TECNOLÓGICA DEL SECTOR SALUD; FORTALECIDOS.	1	0	666,493.67	96
09	OFICINA DE ESTADÍSTICA E INFORMÁTICA	1	0	666,493.67	96

### AEI.06.03 SISTEMAS DE INFORMACIÓN E INFRAESTRUCTURA TECNOLÓGICA DEL SECTOR SALUD; FORTALECIDOS.

La única AO vinculada a esta Acción Estratégica Institucional es, "Mantenimiento y Reparación de Equipo Informático", a cargo de la Oficina de Estadística e Informática, obtuvo un calificativo de BUENO (entre mayor a 90% y 100%).

## 2. Modificaciones de las AO en la etapa de ejecución del POI

Modificaciones de las AO e inversiones vinculadas a la AEI

Código	Denominación Acción Estratégica Institucional / Centro de Costo	AO finaliza do la consistencia POI - PIA	AO del POI modifica do	AO creadas	AO inactiva das	AO reprogra madas
		1/	2/	3/	4/	5/
AEI.06.03	SISTEMAS DE INFORMACIÓN E INFRAESTRUCTURA TECNOLÓGICA DEL SECTOR SALUD; FORTALECIDOS.	1	1	0	1	1
09	OFICINA DE ESTADÍSTICA E INFORMÁTICA	1	1	0	1	1

La actividad Operativa (AO) AOI00014400026 Mantenimiento y Reparación de Equipo Informático, realizó la modificación de meta física debido una mayor ejecución de mantenimientos preventivos y correctivos realizados por el equipo técnico de informática.

La meta inicial fue de 480 mantenimientos de equipos informáticos y al finalizar el periodo la meta física reprogramada es 665 y se ha realizado un total de 640 equipos con % de avance de 96%.





### 3. Estado de ejecución financiera de las AO por AEI.06.03

Esta acción estratégica está programada la actividad operativa Mantenimiento y Reparación de Equipo Informático con un presupuesto asignado de S/ 678115.55 y se ha ejecutado la suma de S/ 666,493.67 que representa el 98% del PIM asignado en el periodo.

### 4. Análisis de contribución y pertinencia de las AO a la implementación de la AEI.06.03

Para contribuir al logro de la AEI se ha programado la actividad operativa Mantenimiento y Reparación de Equipo Informático, al respecto en el 2023 se ha logrado el 96% de avance de la meta reprogramada.

Teniendo en cuenta el grado de cumplimiento de la actividad operativa, se ha contribuido satisfactoriamente con la implementación de la AEI.06.03.

### 5. Seguimiento a la aplicación de las recomendaciones de evaluaciones previas

- Presupuesto insuficiente para el Plan de Mantenimiento preventivo y Correctivo de Equipos Informáticos.
- limitado para Computadoras fuera de soporte por antigüedad, reposición de equipamiento informático.
- Falta de seguridad Perimetral.
- Falta de capacitación para el manejo de los equipos.
- Insuficiente número de personal técnico especializado para realizar las actividades asignadas por la institución.

### 6. Medidas correctivas y preventivas para la implementación en el siguiente periodo de la AEI.06.03

- A través del servicio de atención de mesa de ayuda garantizar la continuidad operacional de las actividades, canalizando las incidencias y/o requerimientos informáticos, permitiendo identificar problemas frecuentes y gestionar las medidas.
- Actividades de mantenimiento de los equipos informáticos de la institución, que permitan reducir el riesgo de falla e inoperatividad.
- Asignar mayores recursos presupuestales para el plan de mantenimiento preventivo y correctivo.
- Mejorar la infraestructura de toda la red hospitalaria.
- Mejorar y desarrollar las estrategias del personal técnico.
- Asignar presupuesto para la reposición de equipos informáticos.
- Mejorar la infraestructura tecnológica y equipamiento informático.
- Adquisición de equipos de computadora.
- Adquisición de equipos para comunicaciones.



# 000144 - HOSPITAL NACIONAL DOS DE MAYO

**Ficha de implementación de la  
AEI.06.04: PRESTACIÓN Y GESTIÓN  
DE SERVICIOS DE SALUD CON EL  
USO DE TELE-MEDICINA; TELE-  
GESTIÓN Y TELE-EDUCACIÓN;  
IMPLEMENTADOS EN LAS REDES  
INTEGRADAS DE SALUD.**

**Correspondiente al año 2023**

---



**Abril, 2024**

## 1. Implementación de la AEI.06.04

Ejecución física de las AO e inversiones vinculadas a la AEI

Código	Denominación Acción Estratégica Institucional / Centro de Costo	Número de AO	Número de AO con Ejecución física $\geq 100\%$	Ejecución financiera	Promedio de Ejecución física Ajustado de las AO
		1/	2/	3/	4/
AEI.06.04	PRESTACIÓN Y GESTIÓN DE SERVICIOS DE SALUD CON EL USO DE TELE-MEDICINA; TELE-GESTIÓN Y TELE-EDUCACIÓN; IMPLEMENTADOS EN LAS REDES INTEGRADAS DE SALUD.	1	1	230,411.86	100
20	DEPARTAMENTO DE CONSULTA EXTERNA	1	1	230,411.86	100

- Se realizó análisis de los indicadores e información estadística concerniente a la consulta ambulatoria y se propuso mejoras a la Oficina de Estadística e Informática.
- Se realizó monitoreo e informe del Plan "CERO COLAS" 2023.
- Se coordinó con INFOSALUD la programación y realización de 02 tele-capacitaciones durante el mes de diciembre.
- Se coordinó la realización de 126 tele-interconsultas a través de la unidad funcional de tele-salud.

## 2. Modificaciones de las AO en la etapa de ejecución del POI

Modificaciones de las AO e inversiones vinculadas a la AEI

Código	Denominación Acción Estratégica Institucional / Centro de Costo	AO finaliza do la con sistencia POI - PIA	AO del POI modifica do	AO creadas	AO inactiva das	AO reprogra madas
		1/	2/	3/	4/	5/
AEI.06.04	PRESTACIÓN Y GESTIÓN DE SERVICIOS DE SALUD CON EL USO DE TELE-MEDICINA; TELE-GESTIÓN Y TELE-EDUCACIÓN; IMPLEMENTADOS EN LAS REDES INTEGRADAS DE SALUD.	1	1	0	0	1
20	DEPARTAMENTO DE CONSULTA EXTERNA	1	1	0	0	1

No se ha realizado modificación a la meta física durante el periodo de evaluación.



**3. Estado de ejecución financiera de las AO por AEI.06.04**

AEI.06.04 PRESTACIÓN Y GESTIÓN DE SERVICIOS DE SALUD CON EL USO DE TELE-MEDICINA; TELE-GESTIÓN Y TELE-EDUCACIÓN; IMPLEMENTADOS EN LAS REDES INTEGRADAS DE SALUD.

El Departamento de Consulta Externa, tiene programado la AO Coordinación, Supervisión Y Control De Atenciones De Telemedicina con presupuesto asignado de S/ 174,747.59 soles.

**4. Análisis de contribución y pertinencia de las AO a la implementación de la AEI.06.04**

El Departamento de Consulta Externa tiene programada en esta AEI la actividad Operativa "Coordinación, Supervisión y Control de Atenciones de Telemedicina" que en el periodo 2023 se ha logrado un avance del 100%.

Según el avance obtenido en el periodo de evaluación se ha logrado contribuir a la implementación de la AEI.06.04.

**5. Seguimiento a la aplicación de las recomendaciones de evaluaciones previas**

Mejorar la información estadística.

**6. Medidas correctivas y preventivas para la implementación en el siguiente periodo de la AEI.06.04.**

Se debe realizar una nueva medición de tiempos de espera de atención de consulta externa, admisión, laboratorio y farmacia.

No se dispone de un medio adecuado para el almacenamiento de la información de los usuarios atendidos por tele-salud.



# **000144 - HOSPITAL NACIONAL DOS DE MAYO**

## **Ficha de implementación de la AEI.08.01: SISTEMA NACIONAL DE GESTIÓN DEL RIESGO DE DESASTRES Y DEFENSA NACIONAL EN SALUD; IMPLEMENTADO.**

**Correspondiente al año 2023**

---



**Abril, 2024**

## 1. Implementación de la AEI.08.01

Ejecución física de las AO e inversiones vinculadas a la AEI

Código	Denominación Acción Estratégica Institucional / Centro de Costo	Número de AO	Número de AO con Ejecución física $\geq 100\%$	Ejecución financiera	Promedio de Ejecución física Ajustado de las AO
		1/	2/	3/	4/
AEI.08.01	SISTEMA NACIONAL DE GESTIÓN DEL RIESGO DE DESASTRES Y DEFENSA NACIONAL EN SALUD; IMPLEMENTADO.	2	2	9,440	100
07.04	OFICINA DE SERVICIOS GENERALES Y MANTENIMIENTO	2	2	9,440	100

### AEI.08.01 SISTEMA NACIONAL DE GESTIÓN DEL RIESGO DE DESASTRES Y DEFENSA NACIONAL EN SALUD; IMPLEMENTADO.

Un total de 02 AO contribuyen a esta AEI, AOI00014400471, - Desarrollo De Estudios De Vulnerabilidad Y Riesgo En Servicios Públicos y la AO AOI00014400473, Seguridad Físico Funcional de Servicios Públicos, las cuales han obtenido el calificativo de BUENO (entre mayor a 90% y 100%). A cargo de la Oficina de Servicios Generales.

## 2. Modificaciones de las AO en la etapa de ejecución del POI

Modificaciones de las AO e inversiones vinculadas a la AEI

Código	Denominación Acción Estratégica Institucional / Centro de Costo	AO finaliza do la consistencia POI - PIA	AO del POI modifica do	AO creadas	AO inactiva das	AO reprogra madas
		1/	2/	3/	4/	5/
AEI.08.01	SISTEMA NACIONAL DE GESTIÓN DEL RIESGO DE DESASTRES Y DEFENSA NACIONAL EN SALUD; IMPLEMENTADO.	2	2	0	0	2
07.04	OFICINA DE SERVICIOS GENERALES Y MANTENIMIENTO	2	2	0	0	2

La AEI.08.01 tiene dos metas al inicio y final del periodo 2023, no se realizaron modificaciones de meta física.



**3. Estado de ejecución financiera de las AO por AEI.08.01**

AEI.08.01 Sistema nacional de gestión del riesgo de desastres y defensa nacional en salud; implementado.

Esta acción estratégica está programada las actividades DESARROLLO DE ESTUDIOS DE VULNERABILIDAD Y RIESGO EN SERVICIOS PUBLICOS y SEGURIDAD FISICO FUNCIONAL DE SERVICIOS PUBLICOS con un presupuesto asignado de S/ 10,300.00 y se ha ejecutado la suma de S/ 9,440.00 que representa el 91.65 % del PIM asignado en el periodo quedando un saldo pendiente de S/ 860.00 soles.

**4. Análisis de contribución y pertinencia de las AO a la implementación de la AEI.08.01**

AEI.08.01 Sistema Nacional de Gestión del Riesgo de Desastres y Defensa Nacional en Salud; Implementado.

La AEI está conformada por la actividad operativa Seguridad Físico Funcional de Servicios Públicos, se logró el 100 % de avance.

**5. Seguimiento a la aplicación de las recomendaciones de evaluaciones previas.**

Asignar mayores recursos presupuestales para mejorar la infraestructura y equipamiento del Hospital.

**6. Medidas correctivas y preventivas para la implementación en el siguiente periodo de la AEI.08.01**

Mayores recursos presupuestales que permitan mejorar la infraestructura del hospital para lograr un hospital seguro.

Optimizar y continuar con la Elaboración de Expedientes Técnicos para mejorar el componente No Estructural del Índice de Seguridad Hospitalaria y solicitar con ellos mayor presupuesto para su ejecución.



## **000144 - HOSPITAL NACIONAL DOS DE MAYO**

**Ficha de implementación de la  
AEI.08.02: CAPACITACIÓN EN  
TODOS LOS PROCESOS DE  
GESTIÓN DEL RIESGO ANTE  
DESASTRES; BASADA EN ENFOQUE  
TERRITORIAL Y DE PRIORIZACIÓN;  
DESARROLLADA EN LAS UNIDADES  
EJECUTORAS DEL SECTOR SALUD.**

**Correspondiente al año 2023**

---

**Abril, 2024**



**1. Implementación de la AEI.08.02**

Ejecución física de las AO e inversiones vinculadas a la AEI

Código	Denominación Acción Estratégica Institucional / Centro de Costo	Número de AO	Número de AO con Ejecución física $\geq 100\%$	Ejecución financiera	Promedio de Ejecución física Ajustado de las AO
		1/	2/	3/	4/
AEI.08.02	CAPACITACIÓN EN TODOS LOS PROCESOS DE GESTIÓN DEL RIESGO ANTE DESASTRES; BASADA EN ENFOQUE TERRITORIAL Y DE PRIORIZACIÓN; DESARROLLADA EN LAS UNIDADES EJECUTORAS DEL SECTOR SALUD.	1	1	8,047.47	100
01.01	EQUIPO DE TRABAJO DE GESTIÓN DE RIESGO DE DESASTRES	1	1	8,047.47	100

**AEI.08.02 CAPACITACIÓN EN TODOS LOS PROCESOS DE GESTIÓN DEL RIESGO ANTE DESASTRES; BASADA EN ENFOQUE TERRITORIAL Y DE PRIORIZACIÓN; DESARROLLADA EN LAS UNIDADES EJECUTORAS DEL SECTOR SALUD.**

La única AO vinculada a esta Acción Estratégica Institucional es, "Formación y Capacitación en materia de Gestión de Riesgo de Desastres y Adaptación al Cambio climático", a cargo de Equipo de Trabajo de Gestión de Riesgo de Desastres, obtuvo un calificativo de EXCESO (mayor de 100%)

Se ha realizado capacitación para los brigadistas vía plataforma digital en:

- Terremoto hipótesis de un sismo devastador en Lima con 75 participantes
- Mapa de riesgo hospitalario con 17 participantes
- Preparativos para el simulacro con 15 participantes
- Sistema de comando Hospitalario con 22 participantes
- Evacuación Hospitalaria post – desastre con 20 participantes
- Incendios en Hospitales con 22 participantes
- Desastres en hospitales de la emergencia común al desastre hospitalario con 15 participantes
- Doctrina en Gestión del Riesgo de Desastres con 17 participantes
- Vigilancia Epidemiológica post – desastre con 17 participantes
- Enfrentando un desastre, la preparación comienza en casa con 15 participantes
- Uso de Extintores con 17 participantes



## 2. Modificaciones de las AO en la etapa de ejecución del POI

Modificaciones de las AO e inversiones vinculadas a la AEI

Código	Denominación Acción Estratégica Institucional / Centro de Costo	AO finalizado con asistencia POI - PIA	AO del POI modificado	AO creadas	AO inactivas	AO reprogramadas
		1/	2/	3/	4/	5/
AEI.08.02	CAPACITACIÓN EN TODOS LOS PROCESOS DE GESTIÓN DEL RIESGO ANTE DESASTRES; BASADA EN ENFOQUE TERRITORIAL Y DE PRIORIZACIÓN; DESARROLLADA EN LAS UNIDADES EJECUTORAS DEL SECTOR SALUD.	1	1	0	0	1
01.01	EQUIPO DE TRABAJO DE GESTIÓN DE RIESGO DE DESASTRES	1	1	0	0	1

No se ha realizado modificaciones en la AO.

## 3. Estado de ejecución financiera de las AO por AEI.08.02

AEI.08.02 Capacitación en todos los procesos de gestión del riesgo ante desastres; basada en enfoque territorial y de priorización; desarrollada en las unidades ejecutoras del sector salud.

Se asignó un PIM de S/ 10,137.00 soles y su ejecución es de S/ 8,047.47 soles que representa el 79.39 % del PIM asignado en el periodo, tiene pendiente un saldo de S/ 2,089.53 soles.

## 4. Análisis de contribución y pertinencia de las AO a la implementación de la AEI.08.02

AEI.08.02 Capacitación en Todos los Procesos de Gestión del Riesgo ante Desastres; Basada en Enfoque Territorial y de Priorización; Desarrollada en las Unidades Ejecutoras del Sector Salud.

Respecto al cumplimiento de las metas físicas del producto "Formación y Capacitación en Materia de Gestión de Riesgo de Desastres y adaptación al Cambio Climático", se tiene un 114.68% de ejecución de meta, habiéndose realizado capacitación para los brigadistas vía plataforma digital, contribuyendo al logro de la AEI.



## 5. Seguimiento a la aplicación de las recomendaciones de evaluaciones previas

Poca participación de las brigadas en las capacitaciones.

Respecto al cumplimiento de las metas físicas del producto **"Formación y Capacitación en Materia de Gestión de Riesgo de Desastres y adaptación al Cambio Climático"**, se tiene un 100% de ejecución de meta, habiéndose realizado capacitación para los brigadistas vía plataforma digital en:

- Incendios en Hospitales con 22 participantes

## 6. Medidas correctivas y preventivas para la implementación en el siguiente periodo de la AEI.08.02

Gestionar mecanismos de difusión y concentración sobre la importancia de las capacitaciones frente a la prevención a desastres.



# 000144 - HOSPITAL NACIONAL DOS DE MAYO

**Ficha de implementación de la  
AEI.08.04: ENTRENAMIENTO EN  
HABILIDADES PARA LA  
PREVENCIÓN Y REDUCCIÓN DE LA  
VULNERABILIDAD Y AUMENTO DE  
LA RESILIENCIA; DE LAS  
COMUNIDADES ORGANIZADAS  
FRENTE AL RIESGO DE DESASTRES;  
FORTALECIDO.**

**Correspondiente al año 2023**

---



**Abril, 2024**

## 1. Implementación de la AEI.08.04

Ejecución física de las AO e inversiones vinculadas a la AEI

Código	Denominación Acción Estratégica Institucional / Centro de Costo	Número de AO	Número de AO con Ejecución física ≥100%	Ejecución financiera	Promedio de Ejecución física Ajustado de las AO
		1/	2/	3/	4/
AEI.08.04	<b>ENTRENAMIENTO EN HABILIDADES PARA LA PREVENCIÓN Y REDUCCIÓN DE LA VULNERABILIDAD Y AUMENTO DE LA RESILIENCIA; DE LAS COMUNIDADES ORGANIZADAS FRENTE AL RIESGO DE DESASTRES; FORTALECIDO.</b>	4	4	27,505.60	100
01.01	EQUIPO DE TRABAJO DE GESTIÓN DE RIESGO DE DESASTRES	4	4	27,505.60	100

**AEI.08.04 ENTRENAMIENTO EN HABILIDADES PARA LA PREVENCIÓN Y REDUCCIÓN DE LA VULNERABILIDAD Y AUMENTO DE LA RESILIENCIA; DE LAS COMUNIDADES ORGANIZADAS FRENTE AL RIESGO DE DESASTRES; FORTALECIDO.**

Un total de 04 AO contribuyen a esta AEI, las cuales han obtenido el calificativo de BUENO (entre mayor a 90% y 100%).

PRINCIPAL ACTIVIDAD QUE CONCRETA LA AEI	N° DE ACTIVIDADES OPERATIVAS	PROGRAMACION ANUAL	EJECUCION ANUAL	AVANCE ANUAL (%) ACUMULADO
5004280 DESARROLLO DE INSTRUMENTOS ESTRATEGICOS PARA LA GESTION DEL RIESGO DE DESASTRES	1	8	8	100.00%
5005560 DESARROLLO DE SIMULACROS EN GESTION REACTIVA	1	5	5	100.00%
5005561 IMPLEMENTACION DE BRIGADAS PARA LA ATENCION FRENTE A EMERGENCIAS Y DESASTRES	1	1	1	100.00%
5005610 ADMINISTRACION Y ALMACENAMIENTO DE INFRAESTRUCTURA MOVIL PARA LA ASISTENCIA FRENTE A EMERGENCIAS Y DESASTRES	1	1	1	100.00%

Elaborado: ET PP de la OEPE HNDM

Plan de contingencia frente a efectos de lluvias intensas y movimientos en masa 2023, plan de contingencia frente a conflicto político y/o social durante el estado de emergencia, plan de contingencia por Semana Santa, frente a conflictos políticos y sociales, frente al recorrido del Señor de los Milagros, frente a fiestas de Navidad y año nuevo.



Se ejecutó el simulacro del 31 de mayo del 2023, simulacro de corte eléctrico, simulacro de incendio, simulacro de terremoto y simulacro de activación de la sala de crisis del hospital Dos de Mayo.

## 2. Modificaciones de las AO en la etapa de ejecución del POI

Modificaciones de las AO e inversiones vinculadas a la AEI

Código	Denominación Acción Estratégica Institucional / Centro de Costo	AO finaliza do la con sistencia POI - PIA	AO del POI modifica do	AO creadas	AO inactiva das	AO reprogra madas
		1/	2/	3/	4/	5/
AEI.08.04	ENTRENAMIENTO EN HABILIDADES PARA LA PREVENCIÓN Y REDUCCIÓN DE LA VULNERABILIDAD Y AUMENTO DE LA RESILIENCIA; DE LAS COMUNIDADES ORGANIZADAS FRENTE AL RIESGO DE DESASTRES; FORTALECIDO.	4	4	0	0	4
01.01	EQUIPO DE TRABAJO DE GESTIÓN DE RIESGO DE DESASTRES	4	4	0	0	4

No se realizaron modificaciones en la actividad operativa, se inició con 04 AO y se finaliza el periodo con 04 AO.

## 3. Estado de ejecución financiera de las AO por AEI.08.04

AEI.08.04 Entrenamiento en habilidades para la prevención y reducción de la vulnerabilidad y aumento de la resiliencia; de las comunidades organizadas frente al riesgo de desastres; fortalecido.

Tiene asignado un PIM de S/ 27,555.00 soles y se ha ejecutado la cantidad de S/27,505.60 soles que representa el 99.82 % del presupuesto asignado y tiene un saldo por ejecutar de S/ 49.40 soles.

## 4. Análisis de contribución y pertinencia de las AO a la implementación de la AEI.08.04

AEI.08.04 Entrenamiento en habilidades para la prevención y reducción de la vulnerabilidad y aumento de la resiliencia, de las comunidades organizadas frente al riesgo de desastres, fortalecido.

Para la implementación de la AEI, se ha realizaron las siguientes actividades:

PLANES DE CONTINGENCIA



Plan de contingencia frente a efectos de lluvias intensas y movimientos en masa 2023, Plan de contingencia frente a conflicto político y/o social durante el estado de emergencia, Plan de contingencia por Semana Santa, frente a conflictos políticos y sociales, frente al recorrido del Señor de los Milagros, frente a fiestas de Navidad y año nuevo.

### **SIMULACROS**

Se ejecutó el simulacro del 31 de mayo del 2023, simulacro de corte eléctrico, simulacro de incendio, simulacro de terremoto y simulacro de activación de la sala de crisis del Hospital Nacional "Dos de Mayo".

Existen Brigadas Hospitalarias de respuesta divididos en 4 grupos (Brigada de Protección y Evacuación, Lucha contra Incendios, Búsqueda y Rescate y Evacuación de Daños) del Hospital "Dos de Mayo" (RD N°0557-2012/D/HNDM)

Se realizó la adquisición de indumentaria para los brigadistas, así mismo se encuentra en trámite la RD de los nuevos brigadistas

Se cuenta con carpas de lona simple, tablas rígidas para transporte con sus accesorios correspondientes, inmovilizadores de cabeza, tablas de transporte y correas respectivas, 6(seis) sillas plegables y 12(doce) mesas plegables para la atención de víctimas frente a Emergencias y Desastre.

Se adquirió lonas y cuerdas para el recubrimiento de los techos afectados por las lluvias.

## **5. Seguimiento a la aplicación de las recomendaciones de evaluaciones previas**

Continuar desarrollando actividades que permitan reducir los riesgos por emergencias y desastres.

Participación mensual obligatoria de todos miembros del Grupo de Trabajo de Gestión de Riesgo de Desastres a las reuniones programadas, a fin de tomar acuerdos e intervenir en la Gestión de Riesgo de Desastres de nuestro Hospital.

## **6. Medidas correctivas y preventivas para la implementación en el siguiente periodo de la AEI.08.04**

Continuar desarrollando las actividades de capacitación para las brigadas.

Gestionar mecanismos de difusión y concentración sobre la importancia de las capacitaciones frente a la prevención a desastres.

Se sugiere que se realicen reuniones mensuales con el área de Presupuesto de la Oficina de Planeamiento Estratégico, área de remuneraciones de la Oficina de Personal y Oficina de Logística para la difusión de información, metas y coordinación presupuestaria, gastos en relación a específicas trazadoras para cada una de las actividades, personal asignado al programa, a fin de optimizar la calidad de gasto del PP 068 "REDUCCIÓN DE LA VULNERABILIDAD Y ATENCIÓN DE EMERGENCIAS POR DESASTRES", entendiendo que el desarrollo de la Gestión de Riesgo de Desastres requiere procesos transversales, integrados entre los diferentes órganos involucrados.



# 000144 - HOSPITAL NACIONAL DOS DE MAYO

**Ficha de implementación de la  
AEI.08.05: GESTIÓN Y  
COMUNICACIÓN EFICIENTE Y  
OPORTUNA AL COE SALUD; DE LA  
INFORMACIÓN DE CASOS DE  
EMERGENCIAS MASIVAS Y  
DESASTRES; FORTALECIDA.**

**Correspondiente al año 2023**

---



**Abril, 2024**



## 1. Implementación de la AEI.08.05

Ejecución física de las AO e inversiones vinculadas a la AEI

Código	Denominación Acción Estratégica Institucional / Centro de Costo	Número de AO	Número de AO con Ejecución física $\geq 100\%$	Ejecución financiera	Promedio de Ejecución física Ajustado de las AO
		1/	2/	3/	4/
AEI.08.05	GESTIÓN Y COMUNICACIÓN EFICIENTE Y OPORTUNA AL COE SALUD; DE LA INFORMACIÓN DE CASOS DE EMERGENCIAS MASIVAS Y DESASTRES; FORTALECIDA.	1	1	127,340.63	100
01.01	EQUIPO DE TRABAJO DE GESTIÓN DE RIESGO DE DESASTRES	1	1	127,340.63	100

**AEI.08.05 GESTIÓN Y COMUNICACIÓN EFICIENTE Y OPORTUNA AL COE SALUD; DE LA INFORMACIÓN DE CASOS DE EMERGENCIAS MASIVAS Y DESASTRES; FORTALECIDA.**

La única AO vinculada a esta Acción Estratégica Institucional es, "Desarrollo de los Centros y Espacios de Monitoreo de Emergencias y Desastres", a cargo de Equipo de Trabajo de Gestión de Riesgo de Desastres, obtuvo un calificativo de BUENO (entre mayor a 90% y 100%).

## 2. Modificaciones de las AO en la etapa de ejecución del POI

Modificaciones de las AO e inversiones vinculadas a la AEI

Código	Denominación Acción Estratégica Institucional / Centro de Costo	AO finalizado la consistencia POI - PIA	AO del POI modifica do	AO creadas	AO Inactiva das	AO reprogra madas
		1/	2/	3/	4/	5/
AEI.08.05	GESTIÓN Y COMUNICACIÓN EFICIENTE Y OPORTUNA AL COE SALUD; DE LA INFORMACIÓN DE CASOS DE EMERGENCIAS MASIVAS Y DESASTRES; FORTALECIDA.	1	1	0	0	1
01.01	EQUIPO DE TRABAJO DE GESTIÓN DE RIESGO DE DESASTRES	1	1	0	0	1

La Actividad Operativa no ha tenido modificaciones durante el periodo de evaluación.

### 3. Estado de ejecución financiera de las AO por AEI.08.05

AEI.08.05 Gestión y comunicación eficiente y oportuna al COE salud; de la información de casos de emergencias masivas y desastres; fortalecida.

Se asignó un presupuesto de S/ 127,408.00 soles y se logró una ejecución de S/ 127,340.63 soles representando el 99.95% del PIM asignado, asimismo queda un saldo pendiente de S/ 67.37 soles.

### 4. Análisis de contribución y pertinencia de las AO a la implementación de la AEI.08.05

AEI 08.05 Gestión y comunicación eficiente y oportuna al COE salud, de la información de casos de emergencias masivas y desastres, fortalecida.

El producto Capacidad Instalada para la Preparación y Respuesta Frente a Emergencias y Desastres, se ha cumplido con realizar 12 informe técnico durante el periodo de evaluación, cumpliendo al 100% la meta física proyectada en el periodo.

### 5. Seguimiento a la aplicación de las recomendaciones de evaluaciones previas

No se realizaron recomendaciones de evaluaciones previas.

### 6. Medidas correctivas y preventivas para la implementación en el siguiente periodo de la AEI.08.05

Para el avance en la Gestión de Riesgo de Desastres en el Hospital, es importante que el Equipo de Trabajo de Gestión de Riesgo de Desastres (Secretaría Técnica del Grupo de Trabajo de Gestión de Riesgo de Desastres) cuente con personal propio multidisciplinario y con capacitación en temas de Gestión del Riesgo de Desastres, además debemos recordar que en la definición operacional del producto "Desarrollo de los Centros y Espacios de Monitoreo de Emergencias y Desastres" (EMED), se establece como un criterio de operación su funcionamiento permanente en cumplimiento de la Normativa N°628-2018/MINSA.

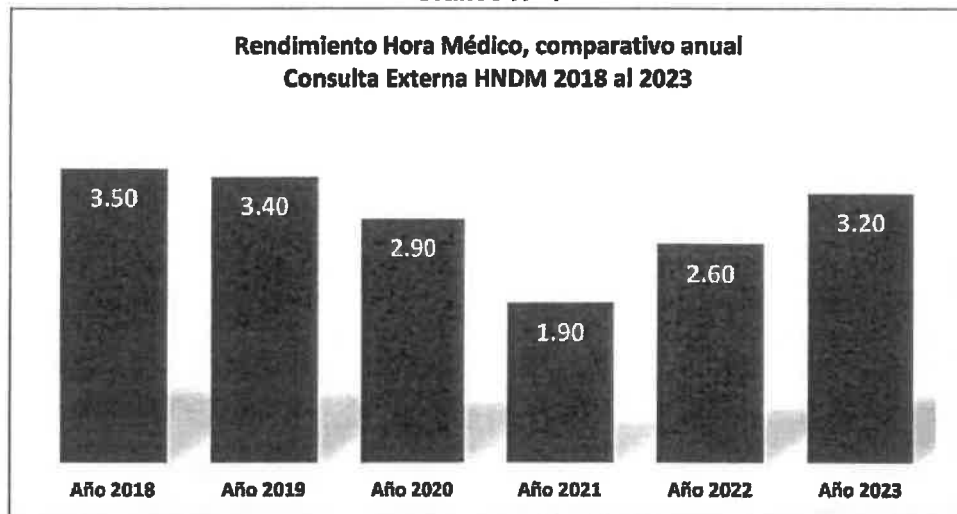
En la actualidad se cuenta con 01 un Personal Administrativo para apoyo al Equipo de Trabajo de Gestión de Riesgo de Desastres del Hospital, 03 un Profesional de Salud especializado en Gestión de Riesgo de Desastre. 01 licenciada en Enfermería los cuales son los encargados de cumplir las actividades y metas programadas, sin embargo, es insuficiente para cumplir la normativa vigente lo cual indica que los EMED deben tener un funcionamiento las 24 horas, los 7 días de la semana por lo cual consideramos se debería contar con mayor recurso humano.



#### IV. AVANCE DE INDICADORES HOSPITALARIOS

##### INDICADORES DE CONSULTA EXTERNA

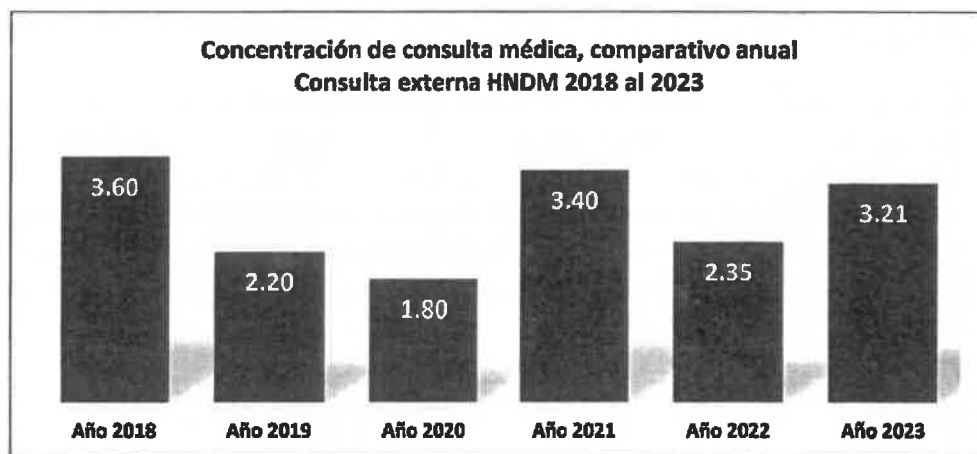
Gráfico N° 1



Fuente: OEI - Elaboración propia

El Rendimiento hora-médico, expresa el número de productos alcanzados en relación al recurso utilizado por unidad de tiempo. Para determinarlo se emplea la cantidad de horas-médico efectivas. En el Gráfico N° 1 apreciamos que el año 2018 el rendimiento fue 3.5 atenciones por hora-médico; en el año 2019 descendió levemente a 3.4 atenciones/hora-médico; el año 2020 por motivo de la pandemia y la suspensión de la atención ambulatoria a partir de la segunda quincena del mes de marzo, el rendimiento descendió a 2.9 atenciones/hora-médico. Para el año 2021 el rendimiento solo llegó a 1.9 atenciones/hora-médico; pues la restricción en las atenciones ambulatorias duró todo el año. El rendimiento alcanzado el año 2022, fue de 2.6 atenciones/hora médica; y en el año 2023 el rendimiento hora médico ha sido de 3.2 atenciones/hora médica. Para un hospital de nuestro nivel el rendimiento hora-médico debe fluctuar entre 3 a 4 atenciones/hora-médico.

Gráfico N° 2



Fuente: OEI - Elaboración propia



La **Concentración de consultas**, nos permite conocer el promedio de atenciones brindadas por paciente; siendo el estándar para un Hospital entre 3 a 4 consultas. En el Gráfico N° 2 mostramos los valores alcanzados, para este indicador, los años 2018 a 2023. Veremos específicamente la concentración de consultas médicas.

Apreciamos que, el año 2018 la concentración de consulta fue 3.6 consultas/atendido; el año 2019 descendió a 2.2 consultas/atendido y siguió disminuyendo el año 2020 en que alcanzó un valor de 1.8 consultas/atendido. En el año 2021, la concentración de consulta aumentó a 3.4 consultas/atendido, lo que se explicaría por la reanudación de las atenciones ambulatorias en muchos servicios y la gran demanda originada por el embalse de las atenciones generado por la pandemia. Para el año 2022, en que se fue normalizando la atención en todos los servicios, la concentración de consulta fue de 2.35 consultas/atendido; y en el año 2023, la concentración de consulta es de 3,21 consultas médicas/atendido.

La **Utilización de Consultorios médicos** expresa la relación entre los consultorios funcionales y físicos; el estándar es 2. Significa que cada consultorio físico debería utilizarse en dos turnos (diurno, vespertino) para incrementar la oferta de atenciones a los usuarios.

En el Gráfico N° 03 se muestran los valores alcanzados por este indicador los años 2018 a 2023

Gráfico N° 03



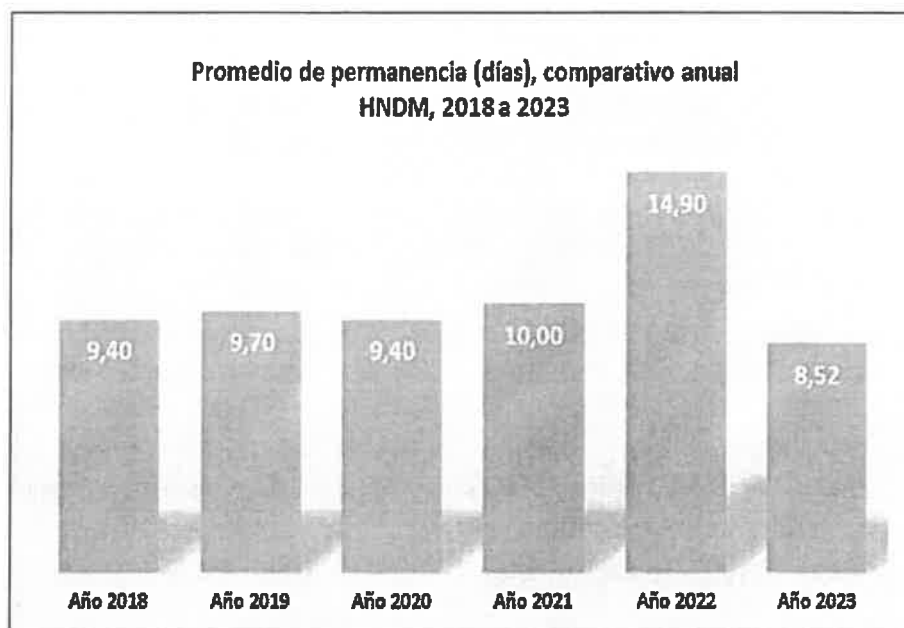
Fuente: OEI - Elaboración propia

Observamos que los años 2018 y 2019 la utilización de consultorios alcanzó un valor de 1.6; el año 2020 descendió a 1.5, mientras que los años 2021 y 2022 la utilización de consultorios tuvo el valor de 1.1; lo que se explica por la restricción en la atención de consultas durante las etapas más intensas de la pandemia; en el año 2023, la utilización de consultorios ha aumentado, porque hay más especialidades que brindan atención en las tardes.



## 4.2 INDICADORES DE HOSPITALIZACIÓN

Gráfico N° 04



Fuente: OEI - Elaboración propia

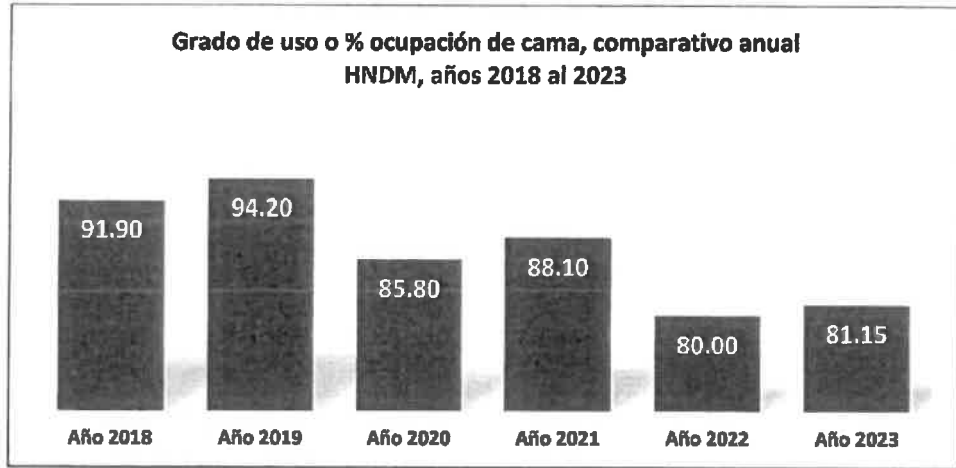
En el Gráfico N° 04 presentamos el **Promedio de permanencia**, indicador que expresa la cantidad promedio de días que permanece un paciente hospitalizado. En el Gráfico N° 07 podemos apreciar que, el año 2018, el promedio de permanencia fue 9.4 días; en el año 2019 se incrementó a 9.7 días; el año 2020 el promedio de permanencia fue 9.4 días; mientras que el año 2021 fue de 10.0 días. El año 2022, el promedio de permanencia se incrementó a 14.9 días y en el año 2023 es de 8.52 días. Dado que la normativa nacional establece que el promedio de permanencia debe ser de 6 a 8 días para un hospital de nuestro nivel de complejidad, nuestro promedio de permanencia se acerca al estándar normado.

El **Grado de uso o porcentaje de ocupación de cama**, expresa la demanda que existe por ocupar la cama hospitalaria. El estándar es entre 85% a 90%. El 10% a 15% de cama sin ocupar, es una reserva para caso de emergencia o desastre.

En el Gráfico N° 05 mostramos el grado de uso de cama de los años 2018 al 2023. Apreciamos que los años 2018 y 2019 el grado de uso de cama superó el estándar (91.9% y 94.2%, respectivamente); mientras que, en el año 2020, por la pandemia COVID-19, el grado de uso disminuyó a 85.8%, a pesar que la oferta de camas disminuyó pues se redujo el número de camas por servicio. En el año 2021, en que comenzaron a disminuir los casos de COVID-19, se incrementó la atención de casos No COVID-19, lo que incrementó el grado de uso a 88.1%. Para el año 2022, el grado de uso disminuyó a 80%, lo que podría explicarse por la normalización en la cantidad de camas disponibles y la menor afluencia de pacientes por contagiarse COVID-19. En el año 2023, el grado de ocupación fue de 81.15%; es decir, bajo el estándar.



Gráfico N° 05



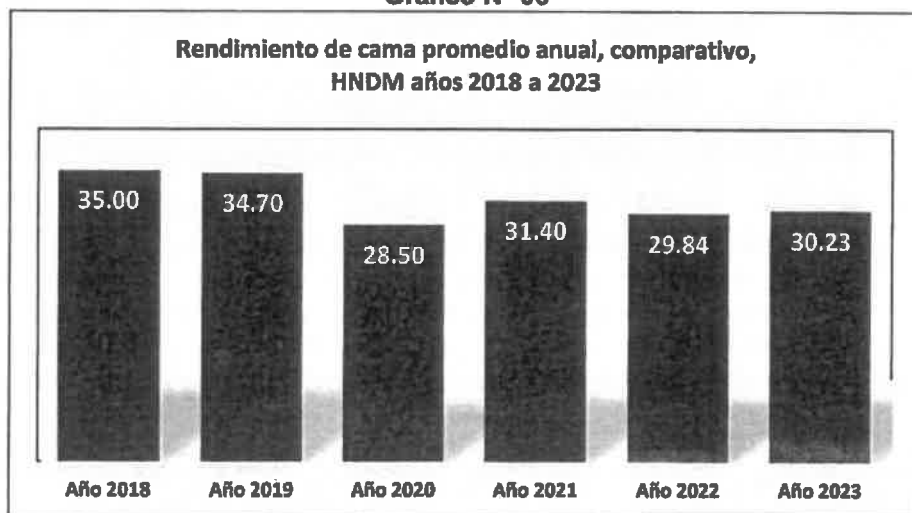
Fuente: OEI - Elaboración propia

El **Rendimiento de cama**, expresa la cantidad de egresos por cama hospitalaria, en un determinado periodo de tiempo. El valor estándar para nuestro nivel es de 4 egresos por cama, al mes; lo que equivaldría a 48 egresos por cama en un año.

El Gráfico N° 06 presenta el rendimiento cama de los años 2018 al 2023. Apreciamos que ningún año se alcanzó un rendimiento acorde a lo normado para nuestro nivel.

El año 2018 el rendimiento cama fue 35 egresos/cama/año; el año 2019 el rendimiento fue de 34.7 egresos/cama/año; el año 2020, se suspende la hospitalización de casos No COVID-19 se produjeron 28.5 egresos/cama/año. En el año 2021 se alcanzó un rendimiento de 31.4 egresos/cama/año, el año 2022, el rendimiento cama disminuyó a 29.84 egresos/cama/año y en el año 2023, el rendimiento cama fue de 30.23 egresos/cama/año. Se explicaría porque nuestro hospital atiende casos más complicados y complejos lo que conlleva a un tratamiento prolongado, mayor estancia hospitalaria y por ende, menor rendimiento por cama.

Gráfico N° 06

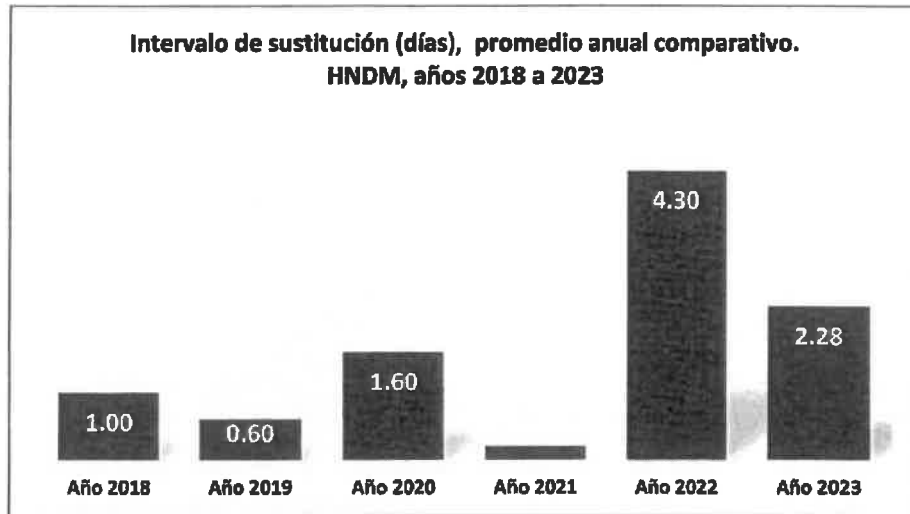


Fuente: OEI - Elaboración propia



El **Intervalo de sustitución (IS)**, expresa el tiempo promedio que la cama permanece desocupada o sin uso antes de que la ocupe otro paciente. Se estima que debe ser un (1) día, y durante ese tiempo se deben limpiar y desinfectar la cama, el velador y prepararlos para que sean nuevamente empleados.

**Gráfico N° 07**



Fuente: OEI - Elaboración propia

El Gráfico N° 07 muestra los valores promedio del Intervalo de Sustitución de los años 2018 al 2022. El año 2018, el intervalo de sustitución fue 1.0 días; el año 2019 el intervalo de sustitución fue 0.6 días, es decir que en menos de 24 horas se volvía a ocupar la cama. En el año 2020, el intervalo de sustitución fue de 1.6 días, es decir que la cama se volvía a ocupar en más de 36 horas. Mientras que el año 2021, el índice de sustitución fue 0.2, lo que significa una alta demanda de camas (por que se disminuyó el número de camas, por motivos de bioseguridad a causa del COVID-19), y se ocuparon solo unas horas después de ser dado de alta el paciente anterior. El año 2022, el intervalo de sustitución fue 4.3 días; excesivamente alto, coincide con el porcentaje de ocupación de 80%, expresando que no existe demanda de internamiento de pacientes. Para el año 2023, el intervalo de sustitución fue de 2,28 días; es decir, que la cama demoró más de 2 días en ser ocupada; un valor fuera del estándar.

#### 4.3 INDICADORES DEL CENTRO QUIRÚRGICO

Durante el año 2023 se programaron 7074 cirugías electivas y se realizaron 6810 (Tabla N° 1). La cantidad de cirugías suspendidas fue 264 intervenciones. El Porcentaje promedio de cirugías suspendidas, en el año 2023 fue de 3.7%, cifra adecuada, pues el estándar indica como límite, hasta 5%. Sin embargo, en los meses de setiembre y octubre 2023, el porcentaje de suspensión de cirugías superó el 5% (5.7% y 5.1%, respectivamente).



## Ficha de implementación de Acciones Estratégicas Institucionales

### Tabla N° 1

#### Porcentaje de cirugías suspendidas, HNDM 2023

Descripción	Ene.	Feb.	Mar.	Abr.	May.	Jun.	Jul.	Ago.	Set.	Oct.	Nov.	Dic.	Total
Operaciones programadas**	549	540	654	578	600	622	590	645	630	566	625	475	7074
Operaciones suspendidas	11	20	25	27	21	16	14	18	36	29	28	19	264
Operaciones realizadas**	538	520	629	551	579	606	576	627	594	537	597	456	6810
% Suspensión	2.0%	3.7%	3.8%	4.7%	3.5%	2.6%	2.4%	2.8%	5.7%	5.1%	4.5%	4.0%	3.7%

Fuente: Informes OEI y DACQ

\*\* Se han incluido las 286 cesáreas electivas

### Tabla N° 2

#### Cirugías electivas suspendidas, HNDM 2023

ESPECIALIDADES	N°	%
Cirugía 1	20	7.58%
Cirugía 2	29	10.98%
Cirugía 3	14	5.30%
Cirugía 4	16	6.06%
Cirugía Cardiovascular	28	10.61%
Urología	26	9.85%
Traumatología	40	15.15%
Ginecología	8	3.03%
Reproducción Humana	2	0.76%
Oncología Ginecológica	3	1.14%
Cirugía Pediátrica	9	3.41%
Neurocirugía	21	7.95%
Odontología	4	1.52%
Cirugía de Cabeza y Cuello	25	9.47%
Otorrinolaringología	9	3.41%
Cirugía Plástica	10	3.79%
<b>TOTAL</b>	<b>264</b>	<b>100.00%</b>

Fuente: DACQ



En la Tabla N° 2 presentamos las especialidades que tuvieron cirugías suspendidas, a los servicios de Cirugía general les correspondió 79 intervenciones suspendidas (29.92%).

La causa más frecuente de suspensión de las cirugías, fue la duración prolongada de la cirugía precedente.





### 4.3 INDICADORES DE CALIDAD

**Tasa de Cesáreas**, durante el año 2023, se atendieron 2390 partos; de ellos 1437 fueron partos por cesárea, cuyo porcentaje fue 60.13%. El porcentaje de partos complicados fue 76.95%, casi equivalente a decir que 3 de cada 4 partos tuvo alguna complicación. Cabe señalar que nuestro Hospital es centro de referencia para pacientes obstétricas de la DIRIS Lima Centro y también referencia a nivel nacional. El porcentaje de cesáreas triplica lo recomendado por la OMS (20%); aunque esa cifra se refiere a la población de gestantes en general; y en nuestro Hospital se atiende a gestantes con complicaciones, por lo que muchos embarazos concluyen mediante cesárea, para salvaguardar la vida de la madre y del producto. La mayoría de las cesáreas que se realizan son primarias, es decir, por primera vez.

La **Mortalidad Materna** en el año 2023 (Tabla N° 3), fue de seis (06) pacientes, cuatro (04) de ellas eran referidas de otras instituciones y dos (02) fueron atendidas en nuestro Hospital. Tres de las fallecidas pertenecían al grupo etario menor de 19 años, dos (02) al grupo de 20 a 29 años y una (01) al grupo de 40 a 49 años.

Tabla N° 3

Casos de mortalidad materna, por grupo etario. HNDM 2023

Grupo etario	N°	%
Menos de 19 años	3	50.0
20 – 29 años	2	33.3%
30 – 39 años	0	0.0
40 – 49 años	1	16.7%
<b>TOTAL</b>	<b>6</b>	<b>100.0%</b>

Fuente: EVMF-OESA

Las causas básicas de mortalidad materna (Tabla N° 5) fueron preeclampsia severa (03 casos), rotura de trompa de Falopio por embarazo ectópico (01 caso), leptospirosis (01 caso) y aborto séptico (01 caso).

Las muertes se produjeron durante la gestación (03 casos) y el puerperio tardío (03 casos); cinco (05) de ellas fueron por causa directa y una (01) indirecta. Tabla 6

Las causas finales, establecidas por el Comité de Mortalidad Materna, fueron choque séptico (02 casos), choque neurogénico (02 casos), hemorragia subaracnoidea (01 caso) y choque hipovolémico (01 caso).



Tabla N° 4

Causa básica de muerte materna	Gestación			Puerperio			TOTAL	
	Indirecta	Directa	Total	Indirecta	Directa	Total	Indirecta	Directa
Preeclampsia severa	0	0	0	0	3	3	0	3
Rotura embarazo ectópico	0	1	1	0	0	0	0	1
Leptospirosis	1	0	1	0	0	0	1	0
Aborto espontáneo	0	1	1	0	0	0	0	1
<b>TOTAL</b>	<b>1</b>	<b>2</b>	<b>3</b>	<b>0</b>	<b>3</b>	<b>3</b>	<b>1</b>	<b>5</b>

Fuente: EVEMMyMF-OESA

Tabla N° 5

Causa final de muerte materna	Gestación			Puerperio			TOTAL	
	Indirecta	Directa	Total	Indirecta	Directa	Total	Indirecta	Directa
Hemorragia subaracnoidea	0	0	0	0	1	1	0	1
Choque hipovolémico	0	1	1	0	0	0	0	1
Choque séptico	1	1	2	0	0	0	1	1
Choque neurogénico	0	0	0	0	2	2	0	2
<b>TOTAL</b>	<b>1</b>	<b>2</b>	<b>3</b>	<b>0</b>	<b>3</b>	<b>3</b>	<b>1</b>	<b>5</b>

Fuente: EVEMMyMF-OESA

La Tasa de Mortalidad Materna, el año 2023 fue de 250.94 x 100000 nacidos vivos.

En cuanto a la Mortalidad perinatal y neonatal, durante el año 2023, se registraron 58 muertes perinatales y neonatales, siendo más frecuentes las muertes neonatales (33 / 57%), seguida de las muertes fetales (25 / 43%). La Tasa de Mortalidad Perinatal fue de 21.58 x 1000 nacimientos, la Tasa de Mortalidad Fetal fue 10.37 x 1000 nacimientos y la Tasa de Mortalidad Neonatal fue de 13.81 x 1000 RNV. La Tasa de Mortalidad neonatal precoz fue 11.3 x 1000 RNV y la Tasa de Mortalidad neonatal tardía fue de 2.51 x 1000 RNV.

Según el reporte de la Oficina de Estadística e Informática, en el año 2023 nuestro Hospital tuvo una Tasa de Mortalidad Bruta de 7.29%, valor inferior al estándar (9%); pero la Tasa de Mortalidad neta fue 12.91% mayor al valor estándar (3%); lo que indicaría una posible calidad de atención no adecuada, que contribuyó a la muerte del

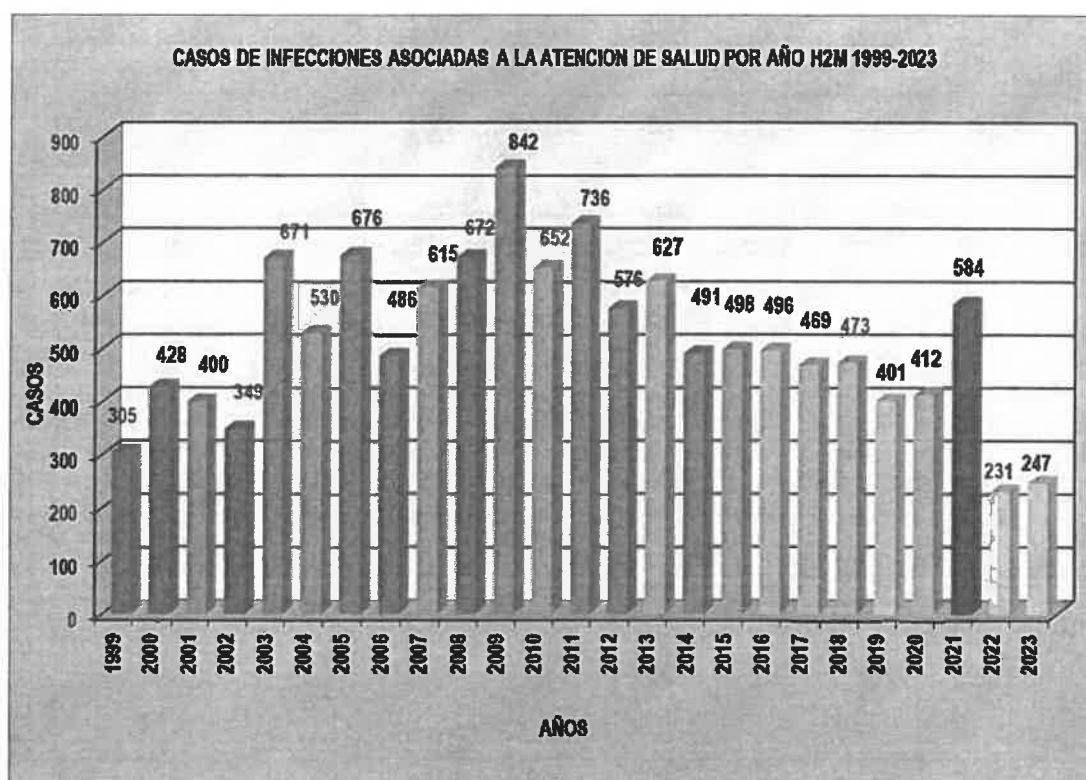


paciente, pasadas las 48 horas de internamiento; o que los pacientes se encontraban en condiciones muy críticas y no se les pudo salvar la vida.

Respecto a las Infecciones Asociadas a la Atención de Salud (IAAS), en el año 2023 se registraron 247 casos, cifra ligeramente mayor a la del año 2022 (231 casos) y la segunda más baja desde el año 1999; sin embargo, la vigilancia de casos se vio afectada por la falta de personal en la Oficina de Epidemiología, y es posible que hubiera un subregistro los años 2022 y 2023.

La Tasa de Incidencia de IAAS, de los años 2000 al 2023 se muestra en el Gráfico N° 08; allí puede apreciarse que para el año 2023 fue de 1.2; la menor tasa en los últimos 23 años.

Gráfico N° 08



Fuente: Ofic. Epidemiología



## V. CONCLUSIONES

El Presupuesto Institucional Modificado (PIM) del Hospital Nacional "Dos de Mayo", el año 2023 ascendió a la suma de S/ 310,867,279.00 soles; siendo la principal fuente de financiamiento Recursos Ordinarios (RO), a la que se corresponde la cantidad de S/ 266,641,449.00, (86% del PIM). La segunda fuente de financiamiento Donaciones y Transferencias (DyT) con un monto asignado de S/. 44,225,830.00 (14% del PIM).

La ejecución presupuestal 2023 del Hospital Nacional "Dos de Mayo" al finalizar dicho ejercicio por toda fuente de financiamiento y en fase devengado fue de S/ 299,363,929.00 soles, que en términos porcentuales representa el 96.30% del presupuesto asignado durante el ejercicio 2023 que fue de S/ 310,867,279 soles.

El Plan Operativo Institucional (POI) Modificado V.02 del Hospital Nacional "Dos de Mayo" tiene 377 actividades operativas de los cuales 338 actividades operativas tienen un grado de cumplimiento "Bueno" (>90% ≤100%) que representa el 89.70%, del total de actividades operativas, 09 actividades operativas tienen un grado de cumplimiento "Exceso" (>100%), es decir superan ampliamente la meta programada, representando el 2.38 % del total de actividades operativas programadas en el POI, 10 actividades operativas tienen un grado de cumplimiento "Regular" (≥ 75 - ≤ 90%) representando el 2.65% del total de actividades operativas programadas en el POI, 20 actividades operativas (5.3 %) tiene un grado de cumplimiento Deficiente (< 75%) presentan un bajo rendimiento en el periodo de evaluación.

De los 07 Objetivos Estratégicos y 25 Acciones Estratégicas que conforman el POI 2023 Modificado V.02, el Objetivo Estratégico que tiene programado mayor número de AEI es el OEI.01 que está conformado por 08 Acciones Estratégicas Institucionales AEI, siendo la AEI 02.03 con un Presupuesto asignado de S/ 144,101,659.83 soles lográndose ejecutar la cantidad de S/ 135,735,700.61, con un avance de 94.19%. Asimismo, en segundo puesto se encuentra la AEI.01.06 con mayor número de actividades programadas y un presupuesto asignado de S/. 53'234,044.00 soles y se ha ejecutado la cantidad de S/ 51,542,770.34 soles que representa el 96.82.% del PIM asignado en el periodo de evaluación.

Durante el periodo 2023 el Hospital Nacional "Dos de Mayo" recibió como Donador-Trasplantador de células progenitoras hematopoyéticas".

Se obtuvo la acreditación de donador trasplantador de riñón, celebrando los logros futuros y beneficios para los pacientes. Asimismo, se obtuvo la categoría de donador trasplantador de corazón.



Los factores limitantes más relevantes han sido:

- Insuficientes recursos presupuestales asignados al hospital.
- Desabastecimiento de insumos, materiales, medicamentos, reactivos, repuestos.
- Inoperancia de equipos (biomédicos, informáticos)
- Problemas de infraestructura.
- Insuficiente recurso humano.

## VI. RECOMENDACIONES

- Optimizar el uso de los consultorios y salas de procedimientos, estableciendo doble turno de atención: mañana y tarde, de lunes a sábado.
- Fortalecer el llenado adecuado de las FUAs, para evitar las pérdidas o demoras en el recupero de los montos adeudados por el SIS, por la atención de sus asegurados.
- Gestionar la adquisición de los equipos inoperativos, en obsolescencia, o de mejor tecnología.
- Mejorar la disponibilidad de medicamentos, insumos y dispositivos médicos en la Farmacia institucional.
- Elaboración y/o actualización de Guías de Práctica Clínica y Guías de Procedimientos, acordes a la normativa vigente.
- Capacitación permanente del personal.

## VII. ANEXOS

<https://fass3.hdosdemayo.gob.pe/WebappFile/web/upload/gestion/presupuestal/Reporte%20de%20Seguimiento%20Anual%202023%20del%20Plan%20Operativo%20Institucional%20HNDM.pdf>





# REPORTE DE SEGUIMIENTO ANUAL 2023 DEL PLAN OPERATIVO INSTITUCIONAL

lunes, 15 de abril de 2024

SECTOR: 11 - SALUD  
PROYECTO: 011 - H. DE SALUD  
UE: 000144 - HOSPITAL NACIONAL DOS DE MAYO  
CC: Todos

PORCENTAJE DE AVANCES TRUNCADOS AL 100%

Exportar Excel Imprimir

OBJETIVO ESTRATEGICO / ACCION ESTRATEGICA / ACTIVIDAD OPERATIVA	CENTRO DE COSTO	NIVEL DE PRIORIDAD	UNIDAD MEDIDA	TIPO DE AGRÉGACION	PROG./EJE	AVANCE ANUAL ACUMULADO ANUAL												AVANCE ACUMULADO
						Ene	Feb	Mar	Abr	May	Jun	Jul	Ago	Sep	Oct	Nov	Dic	
OBJETIVO: PREVENIR, VIGILAR, CONTROLAR Y REDUCIR EL IMPACTO DE LAS ENFERMEDADES, BARRIOS Y CONDICIONES QUE AFECTAN LA SALUD DE LA POBLACION; CON ÉNFASIS EN LAS PRIORIDADES NACIONALES																		
OBJETIVO: VACINACIÓN COMPLETA EN NIÑAS Y NIÑOS MENORES DE 15 MESES DE EDAD; Y EN NIÑAS ENTRE 9 Y 13 AÑOS; CON COBERTURAS ÓPTIMAS.																		
OBJETIVO: CONTROLAR Y REDUCIR EL IMPACTO DE LAS ENFERMEDADES TRANSMISIBLES; FORTALECIDORAS CON ÉNFASIS EN LAS PRIORIDADES SANITARIAS NACIONALES.																		
OBJETIVO: PREVENCIÓN Y CONTROL DE ENFERMEDADES TRANSMISIBLES; FORTALECIDORAS CON ÉNFASIS EN LAS PRIORIDADES SANITARIAS NACIONALES.																		

OBJETIVO ESTRATEGICO / ACCION ESTRATEGICA / ACTIVIDAD OPERATIVA	CENTRO DE COSTO	NIVEL DE PRIORIDAD	UNIDAD MEDIDA	TIPO DE AGRÉGACION	PROG./EJE	AVANCE ANUAL ACUMULADO ANUAL												AVANCE ACUMULADO
						Ene	Feb	Mar	Abr	May	Jun	Jul	Ago	Sep	Oct	Nov	Dic	
OBJETIVO: CONTROLAR Y REDUCIR EL IMPACTO DE LAS ENFERMEDADES TRANSMISIBLES; FORTALECIDORAS CON ÉNFASIS EN LAS PRIORIDADES SANITARIAS NACIONALES.																		
OBJETIVO: PREVENCIÓN Y CONTROL DE ENFERMEDADES TRANSMISIBLES; FORTALECIDORAS CON ÉNFASIS EN LAS PRIORIDADES SANITARIAS NACIONALES.																		



DESCRIPCION	AÑO	VALOR	CANTIDAD	UNIDAD	PRECIO	CANTIDAD	UNIDAD	PRECIO	CANTIDAD	UNIDAD	PRECIO	CANTIDAD	UNIDAD	PRECIO	CANTIDAD	UNIDAD	PRECIO	CANTIDAD	UNIDAD	PRECIO
DEPARTAMENTO DE... PERSONAL ATENDIDA	2007	2,000.00	2,000.00	2.00	1.00	2,000.00	2,000.00	2.00	2,000.00	2,000.00	2.00	2,000.00	2,000.00	2.00	2,000.00	2,000.00	2.00	2,000.00	2,000.00	2.00
DEPARTAMENTO DE... PERSONAL ATENDIDA	2008	2,100.00	2,100.00	2.10	1.00	2,100.00	2,100.00	2.10	2,100.00	2,100.00	2.10	2,100.00	2,100.00	2.10	2,100.00	2,100.00	2.10	2,100.00	2,100.00	2.10
DEPARTAMENTO DE... PERSONAL ATENDIDA	2009	2,200.00	2,200.00	2.20	1.00	2,200.00	2,200.00	2.20	2,200.00	2,200.00	2.20	2,200.00	2,200.00	2.20	2,200.00	2,200.00	2.20	2,200.00	2,200.00	2.20
DEPARTAMENTO DE... PERSONAL ATENDIDA	2010	2,300.00	2,300.00	2.30	1.00	2,300.00	2,300.00	2.30	2,300.00	2,300.00	2.30	2,300.00	2,300.00	2.30	2,300.00	2,300.00	2.30	2,300.00	2,300.00	2.30
DEPARTAMENTO DE... PERSONAL ATENDIDA	2011	2,400.00	2,400.00	2.40	1.00	2,400.00	2,400.00	2.40	2,400.00	2,400.00	2.40	2,400.00	2,400.00	2.40	2,400.00	2,400.00	2.40	2,400.00	2,400.00	2.40
DEPARTAMENTO DE... PERSONAL ATENDIDA	2012	2,500.00	2,500.00	2.50	1.00	2,500.00	2,500.00	2.50	2,500.00	2,500.00	2.50	2,500.00	2,500.00	2.50	2,500.00	2,500.00	2.50	2,500.00	2,500.00	2.50
DEPARTAMENTO DE... PERSONAL ATENDIDA	2013	2,600.00	2,600.00	2.60	1.00	2,600.00	2,600.00	2.60	2,600.00	2,600.00	2.60	2,600.00	2,600.00	2.60	2,600.00	2,600.00	2.60	2,600.00	2,600.00	2.60
DEPARTAMENTO DE... PERSONAL ATENDIDA	2014	2,700.00	2,700.00	2.70	1.00	2,700.00	2,700.00	2.70	2,700.00	2,700.00	2.70	2,700.00	2,700.00	2.70	2,700.00	2,700.00	2.70	2,700.00	2,700.00	2.70
DEPARTAMENTO DE... PERSONAL ATENDIDA	2015	2,800.00	2,800.00	2.80	1.00	2,800.00	2,800.00	2.80	2,800.00	2,800.00	2.80	2,800.00	2,800.00	2.80	2,800.00	2,800.00	2.80	2,800.00	2,800.00	2.80
DEPARTAMENTO DE... PERSONAL ATENDIDA	2016	2,900.00	2,900.00	2.90	1.00	2,900.00	2,900.00	2.90	2,900.00	2,900.00	2.90	2,900.00	2,900.00	2.90	2,900.00	2,900.00	2.90	2,900.00	2,900.00	2.90
DEPARTAMENTO DE... PERSONAL ATENDIDA	2017	3,000.00	3,000.00	3.00	1.00	3,000.00	3,000.00	3.00	3,000.00	3,000.00	3.00	3,000.00	3,000.00	3.00	3,000.00	3,000.00	3.00	3,000.00	3,000.00	3.00
DEPARTAMENTO DE... PERSONAL ATENDIDA	2018	3,100.00	3,100.00	3.10	1.00	3,100.00	3,100.00	3.10	3,100.00	3,100.00	3.10	3,100.00	3,100.00	3.10	3,100.00	3,100.00	3.10	3,100.00	3,100.00	3.10
DEPARTAMENTO DE... PERSONAL ATENDIDA	2019	3,200.00	3,200.00	3.20	1.00	3,200.00	3,200.00	3.20	3,200.00	3,200.00	3.20	3,200.00	3,200.00	3.20	3,200.00	3,200.00	3.20	3,200.00	3,200.00	3.20
DEPARTAMENTO DE... PERSONAL ATENDIDA	2020	3,300.00	3,300.00	3.30	1.00	3,300.00	3,300.00	3.30	3,300.00	3,300.00	3.30	3,300.00	3,300.00	3.30	3,300.00	3,300.00	3.30	3,300.00	3,300.00	3.30
DEPARTAMENTO DE... PERSONAL ATENDIDA	2021	3,400.00	3,400.00	3.40	1.00	3,400.00	3,400.00	3.40	3,400.00	3,400.00	3.40	3,400.00	3,400.00	3.40	3,400.00	3,400.00	3.40	3,400.00	3,400.00	3.40
DEPARTAMENTO DE... PERSONAL ATENDIDA	2022	3,500.00	3,500.00	3.50	1.00	3,500.00	3,500.00	3.50	3,500.00	3,500.00	3.50	3,500.00	3,500.00	3.50	3,500.00	3,500.00	3.50	3,500.00	3,500.00	3.50








Table with multiple columns: PERSONA CON DIAGNOSTICO DE ACCIDENTE POR... (PERSONA TRAZADA, PERSONA TRAZADA, PERSONA TRAZADA), ESTADO (PROGRAMADO, EJECUTADO), and various numerical values representing budgetary data across different categories and sub-items.







Table with columns: PERSONA TRAZADA, Acreditado Anual, Ayuda, PROGRAMADO, EJECUTADO, and various numerical values across multiple rows and columns.





CATEGORÍA		PROGRAMAS		PROYECTOS		ACTIVIDADES		INDICADORES		VALORES		MONEDAS		CANTIDADES	
DEPARTAMENTO DE ORIGEN	SOLICITANTE	TIPO DE PROGRAMA	NOMBRE DEL PROGRAMA	CÓDIGO	FECHA DE INICIO	FECHA DE FIN	ESTADO	UNIDAD DE MEDIDA	VALOR UNITARIO	VALOR TOTAL	MAYO	JUNIO	JULIO	AGOSTO	SEPTIEMBRE
DEPARTAMENTO DE SALUD	MINISTERIO DE SALUD	PROGRAMA	PROMOCIÓN DE SALUD	001	01/05/90	31/05/90	COMPLETADO	PERSONA	2,500.00	250,000.00	75,000.00	75,000.00	75,000.00	0.00	0.00
DEPARTAMENTO DE SALUD	MINISTERIO DE SALUD	PROGRAMA	PROTECCIÓN DE SALUD	002	01/05/90	31/05/90	COMPLETADO	PERSONA	3,000.00	300,000.00	90,000.00	90,000.00	90,000.00	0.00	0.00
DEPARTAMENTO DE SALUD	MINISTERIO DE SALUD	PROGRAMA	ATENCIÓN PRIMARIA	003	01/05/90	31/05/90	COMPLETADO	PERSONA	5,000.00	500,000.00	150,000.00	150,000.00	150,000.00	0.00	0.00
DEPARTAMENTO DE SALUD	MINISTERIO DE SALUD	PROGRAMA	PROTECCIÓN DEL MEDIO AMBIENTE	004	01/05/90	31/05/90	COMPLETADO	HECTÁREAS	100,000.00	10,000,000.00	3,000,000.00	3,000,000.00	3,000,000.00	0.00	0.00







DEPARTAMENTO DE ESPECIALIDADES MÉDICAS	PERSONA ATENDIDA	Muy Alta	Alta	Medio	Baja	Extremo	Alta	Medio	Baja	Extremo	Alta	Medio	Baja	Extremo	Alta	Medio	Baja	Extremo	Alta	Medio	Baja	Extremo	Alta	Medio	Baja	Extremo	Alta	Medio	Baja	Extremo	Alta	Medio	Baja	Extremo	Alta	Medio	Baja	Extremo	Alta	Medio	Baja	Extremo	Alta	Medio	Baja	Extremo	Alta	Medio	Baja	Extremo				
ADICIONALES	PROGRAMADO	10.00	10.00	10.00	10.00	10.00	10.00	10.00	10.00	10.00	10.00	10.00	10.00	10.00	10.00	10.00	10.00	10.00	10.00	10.00	10.00	10.00	10.00	10.00	10.00	10.00	10.00	10.00	10.00	10.00	10.00	10.00	10.00	10.00	10.00	10.00	10.00	10.00	10.00	10.00	10.00	10.00	10.00	10.00	10.00	10.00	10.00	10.00	10.00	10.00	10.00	10.00		
ADICIONALES	PROGRAMADO	10.00	10.00	10.00	10.00	10.00	10.00	10.00	10.00	10.00	10.00	10.00	10.00	10.00	10.00	10.00	10.00	10.00	10.00	10.00	10.00	10.00	10.00	10.00	10.00	10.00	10.00	10.00	10.00	10.00	10.00	10.00	10.00	10.00	10.00	10.00	10.00	10.00	10.00	10.00	10.00	10.00	10.00	10.00	10.00	10.00	10.00	10.00	10.00	10.00	10.00	10.00		
ADICIONALES	PROGRAMADO	10.00	10.00	10.00	10.00	10.00	10.00	10.00	10.00	10.00	10.00	10.00	10.00	10.00	10.00	10.00	10.00	10.00	10.00	10.00	10.00	10.00	10.00	10.00	10.00	10.00	10.00	10.00	10.00	10.00	10.00	10.00	10.00	10.00	10.00	10.00	10.00	10.00	10.00	10.00	10.00	10.00	10.00	10.00	10.00	10.00	10.00	10.00	10.00	10.00	10.00	10.00	10.00	
ADICIONALES	PROGRAMADO	10.00	10.00	10.00	10.00	10.00	10.00	10.00	10.00	10.00	10.00	10.00	10.00	10.00	10.00	10.00	10.00	10.00	10.00	10.00	10.00	10.00	10.00	10.00	10.00	10.00	10.00	10.00	10.00	10.00	10.00	10.00	10.00	10.00	10.00	10.00	10.00	10.00	10.00	10.00	10.00	10.00	10.00	10.00	10.00	10.00	10.00	10.00	10.00	10.00	10.00	10.00	10.00	10.00






Main data table with columns: OBJETIVO STRATEGICO, CENTRO DE COSTO, NIVEL DE PRIORIDAD, UNIDAD MEDIDA, TIPO DE AGRIGACION, PROG./EJE, FINCIERO, FISICO, AEL-01-07. Rows include categories like OFICINA DE COMUNICACIONES, DEPARTAMENTO DE CIEGOS, DEPARTAMENTO DE PEDIATRIA, etc.

OBJETIVO STRATEGICO: PREVENCIÓN, DETECCIÓN PRECOZ Y ATENCIÓN INTEGRAL, CON ÉNFASIS EN EL ÁMBITO INTRA-FAMILIAR Y COMUNITARIO; Y EN LA VIOLENCIA Y ADICCIONES.

FINCIERO

FISICO



COMPANIA EN	PROYECTO	ACTIVIDAD	FECHA	VALOR	UNIDAD	VALOR	UNIDAD	VALOR	UNIDAD	VALOR	UNIDAD	VALOR	UNIDAD	VALOR	UNIDAD	VALOR	UNIDAD	VALOR	UNIDAD
COMPAÑIA EN	PROYECTO	ACTIVIDAD	FECHA	VALOR	UNIDAD	VALOR	UNIDAD	VALOR	UNIDAD	VALOR	UNIDAD	VALOR	UNIDAD	VALOR	UNIDAD	VALOR	UNIDAD	VALOR	UNIDAD
COMPAÑIA EN	PROYECTO	ACTIVIDAD	FECHA	VALOR	UNIDAD	VALOR	UNIDAD	VALOR	UNIDAD	VALOR	UNIDAD	VALOR	UNIDAD	VALOR	UNIDAD	VALOR	UNIDAD	VALOR	UNIDAD



ACCIÓN ESTRATÉGICA / ACTIVIDAD OPERATIVA	NIVEL DE PRIORIDAD	UNIDAD MEDIDA	TIPO DE AGRAGACIÓN	PROG./ EJE.	AVANCE ACUMULADO ANUAL												AVANCE ACUMULADO
					Ene	Feb	Mar	Abr	May	Jun	Jul	Agosto	Sep	Oct	Nov	Dic	
<b>AE.01.09 PREVENCIÓN; DETECCIÓN; ATENCIÓN Y VIGILANCIA INTEGRAL DE LOS FACTORES DE RIESGO RELACIONADOS AL MEDIO AMBIENTE QUE AFECTAN LA SALUD DE LA POBLACIÓN; IMPLEMENTADOS CON EFICIENCIA.</b> <b>EDUCACIÓN FÍSICA PARA ADULTOS.</b>																	
<b>FINANCIERO</b>																	
AE.01.09	Muy Alta	PERSONAS	ACCIONES	PROGRAMADO	0.00	0.00	0.00	0.00	0.00	0.00	0.00	0.00	0.00	0.00	0.00	0.00	0.00
AE.01.09	Muy Alta	PERSONAS	ACCIONES	EJECUTADO	0.00	0.00	0.00	0.00	0.00	0.00	0.00	0.00	0.00	0.00	0.00	0.00	0.00
<b>AE.02.01 REDES INTEGRADAS DE SALUD; CENTRADAS EN LA PERSONA, FAMILIA Y COMUNIDAD; CON ÉNFASIS EN LA PROMOCIÓN DE LA SALUD Y LA PREVENCIÓN.</b> <b>EDUCACIÓN FÍSICA PARA ADULTOS.</b>																	
<b>FINANCIERO</b>																	
AE.02.01	Muy Alta	PERSONAS	ACCIONES	PROGRAMADO	0.00	0.00	0.00	0.00	0.00	0.00	0.00	0.00	0.00	0.00	0.00	0.00	0.00
AE.02.01	Muy Alta	PERSONAS	ACCIONES	EJECUTADO	0.00	0.00	0.00	0.00	0.00	0.00	0.00	0.00	0.00	0.00	0.00	0.00	0.00
<b>AE.03.01 REDES INTEGRADAS DE SALUD; IMPLEMENTADAS PROGRESIVAMENTE A NIVEL NACIONAL.</b>																	
<b>FINANCIERO</b>																	
AE.03.01	Muy Alta	PERSONAS	ACCIONES	PROGRAMADO	0.00	0.00	0.00	0.00	0.00	0.00	0.00	0.00	0.00	0.00	0.00	0.00	0.00
AE.03.01	Muy Alta	PERSONAS	ACCIONES	EJECUTADO	0.00	0.00	0.00	0.00	0.00	0.00	0.00	0.00	0.00	0.00	0.00	0.00	0.00



**ACCIÓN ESTRATÉGICA / ACTIVIDAD OPERATIVA**

ACCIÓN ESTRATÉGICA / ACTIVIDAD OPERATIVA	Ene	Feb	Mar	Abr	May	Jun	Jul	Ago	Sep	Oct	Nov	Dic	AVANCE \$ ACUMULADO ANUAL		AVANCE \$ ACUMULADO
													Ene	Feb	
AD000440036 - DEPARTAMENTO DE ESPECIALIDADES MÉDICAS PERSONA TRAZADA Acumulado Anual	PROGRAMADO	0.00	3.00	1.00	2.00	0.00	1.00	1.00	1.00	1.00	1.00	1.00	13.00	100.00	8,975.13
	EJECUTIVO	0.00	3.00	1.00	2.00	0.00	1.00	1.00	1.00	1.00	1.00	1.00	14.00		3,946.08
AD000440038 - DEPARTAMENTO DE ESPECIALIDADES MÉDICAS PERSONA TRAZADA Acumulado Anual	PROGRAMADO	0.00	2.00	0.00	0.00	0.00	0.00	0.00	0.00	0.00	0.00	0.00	3.00	100.00	1,028.87
	EJECUTIVO	0.00	2.00	0.00	0.00	0.00	0.00	0.00	0.00	0.00	0.00	0.00	3.00		1,028.87
AD000440037 - DEPARTAMENTO DE ESPECIALIDADES MÉDICAS PERSONA TRAZADA Acumulado Anual	PROGRAMADO	0.00	0.00	0.00	0.00	0.00	0.00	0.00	0.00	0.00	0.00	0.00	1.00	0.00	2,000.00
	EJECUTIVO	0.00	0.00	0.00	0.00	0.00	0.00	0.00	0.00	0.00	0.00	0.00	1.00		0.00
AD000440039 - DEPARTAMENTO DE ESPECIALIDADES MÉDICAS PERSONA TRAZADA Acumulado Anual	PROGRAMADO	45.00	80.00	25.00	97.00	95.00	71.00	90.00	90.00	90.00	90.00	90.00	94.00	94.30	9,617.34
	EJECUTIVO	45.00	80.00	25.00	97.00	95.00	71.00	90.00	90.00	90.00	90.00	90.00	94.00		9,617.34
AD000440035 - DEPARTAMENTO DE ESPECIALIDADES MÉDICAS PERSONA TRAZADA Acumulado Anual	PROGRAMADO	16.00	31.00	27.00	12.00	5.00	18.00	11.00	11.00	11.00	11.00	11.00	178.00	69.49	27,986.16
	EJECUTIVO	16.00	31.00	27.00	12.00	5.00	18.00	11.00	11.00	11.00	11.00	11.00	178.00		27,986.16
AD000440034 - DEPARTAMENTO DE ESPECIALIDADES MÉDICAS PERSONA TRAZADA Acumulado Anual	PROGRAMADO	18.00	26.00	30.00	28.00	10.00	28.00	25.00	23.00	23.00	23.00	23.00	350.00	180.00	193,394.82
	EJECUTIVO	18.00	26.00	30.00	28.00	10.00	28.00	25.00	23.00	23.00	23.00	23.00	350.00		193,394.82
AD000440030 - DEPARTAMENTO DE ESPECIALIDADES MÉDICAS PERSONA TRAZADA Acumulado Anual	PROGRAMADO	0.00	0.00	0.00	0.00	0.00	0.00	0.00	0.00	0.00	0.00	0.00	1.00	0.00	66,251.00
	EJECUTIVO	0.00	0.00	0.00	0.00	0.00	0.00	0.00	0.00	0.00	0.00	0.00	1.00		66,251.00
AD000440030 - DEPARTAMENTO DE ESPECIALIDADES MÉDICAS PERSONA TRAZADA Acumulado Anual	PROGRAMADO	81.00	179.00	116.00	88.00	27.00	83.00	83.00	83.00	83.00	83.00	83.00	1,076.00	94.21	403,350.64
	EJECUTIVO	81.00	179.00	116.00	88.00	27.00	83.00	83.00	83.00	83.00	83.00	83.00	1,076.00		403,350.64
AD000440036 - DEPARTAMENTO DE ESPECIALIDADES MÉDICAS PERSONA TRAZADA Acumulado Anual	PROGRAMADO	31.00	0.00	25.00	20.00	3.00	15.00	14.00	15.00	15.00	15.00	15.00	171.00	97.66	234,682.35
	EJECUTIVO	31.00	0.00	25.00	20.00	3.00	15.00	14.00	15.00	15.00	15.00	15.00	171.00		234,682.35
AD000440030 - DEPARTAMENTO DE ESPECIALIDADES MÉDICAS PERSONA TRAZADA Acumulado Anual	PROGRAMADO	22.00	0.00	24.00	25.00	3.00	15.00	15.00	15.00	14.00	14.00	14.00	167.00	70.00	276,872.26
	EJECUTIVO	22.00	0.00	24.00	25.00	3.00	15.00	15.00	15.00	14.00	14.00	14.00	167.00		276,872.26
AD000440036 - DEPARTAMENTO DE ESPECIALIDADES MÉDICAS PERSONA TRAZADA Acumulado Anual	PROGRAMADO	0.00	0.00	0.00	0.00	0.00	0.00	0.00	0.00	0.00	0.00	0.00	1.00	0.00	52,792.69
	EJECUTIVO	0.00	0.00	0.00	0.00	0.00	0.00	0.00	0.00	0.00	0.00	0.00	1.00		52,792.69
AD000440036 - DEPARTAMENTO DE ESPECIALIDADES MÉDICAS PERSONA TRAZADA Acumulado Anual	PROGRAMADO	0.00	5.00	0.00	1.00	0.00	3.00	0.00	0.00	0.00	0.00	0.00	26.00	88.46	0.00
	EJECUTIVO	0.00	5.00	0.00	1.00	0.00	3.00	0.00	0.00	0.00	0.00	0.00	26.00		0.00



FINANCIERO

FISCO

OBJETIVO ESTRATÉGICO: PREVENCIÓN; DETECCIÓN; ATENCIÓN Y VIGILANCIA INTEGRAL DE RIESGOS Y DAÑOS RELACIONADOS AL TRABAJO QUE AFECTAN LA SALUD DE LAS PERSONAS; IMPLEMENTADOS CON EFICIENCIA. EJECUCIÓN FÍSICA POR ASESOR. 2019

EJECUCIÓN FINANCIERA POR ASESOR. 1,087,151.17



OBJETIVO ESTRATEGICO	ACCION ESTRATEGICA	CENTRO DE COSTO	NIVEL DE PRIORIDAD	UNIDAD MEDIDA	TIPO DE AGREGACION	PROG./ E.E.	EJERCICIO FISCAL POR MES												AVANCE ACUMULADO											
							Ene	Feb	Mar	Abr	May	Jun	Jul	Agosto	Sep	Oct	Nov	Dic												
INICIATIVA DE MEDICINA PREVENTIVA Y RECONSTRUCCION DE LA SALUD PUBLICA	PROGRAMA DE SALUD PUBLICA	DEPARTAMENTO DE SALUD PUBLICA	Alta	Atencion	Acumulado Anual	100.00	17,000.00	49,750.00	57,000.00	54,000.00	119,000.00	38,000.00	55,000.00	55,000.00	61,000.00	65,000.00	70,000.00	75,000.00	80,000.00	85,000.00	90,000.00	95,000.00	100,000.00							
							PROGRAMADO	PROGRAMADO	PROGRAMADO	PROGRAMADO	PROGRAMADO	PROGRAMADO	PROGRAMADO	PROGRAMADO	PROGRAMADO	PROGRAMADO	PROGRAMADO	PROGRAMADO	PROGRAMADO	PROGRAMADO	PROGRAMADO	PROGRAMADO	PROGRAMADO	PROGRAMADO	PROGRAMADO	PROGRAMADO	PROGRAMADO	PROGRAMADO		
							PROGRAMADO	PROGRAMADO	PROGRAMADO	PROGRAMADO	PROGRAMADO	PROGRAMADO	PROGRAMADO	PROGRAMADO	PROGRAMADO	PROGRAMADO	PROGRAMADO	PROGRAMADO	PROGRAMADO	PROGRAMADO	PROGRAMADO	PROGRAMADO	PROGRAMADO	PROGRAMADO	PROGRAMADO	PROGRAMADO	PROGRAMADO	PROGRAMADO	PROGRAMADO	PROGRAMADO
							PROGRAMADO	PROGRAMADO	PROGRAMADO	PROGRAMADO	PROGRAMADO	PROGRAMADO	PROGRAMADO	PROGRAMADO	PROGRAMADO	PROGRAMADO	PROGRAMADO	PROGRAMADO	PROGRAMADO	PROGRAMADO	PROGRAMADO	PROGRAMADO	PROGRAMADO	PROGRAMADO	PROGRAMADO	PROGRAMADO	PROGRAMADO	PROGRAMADO	PROGRAMADO	PROGRAMADO

**FINANCIERO**

OBJETIVO ESTRATEGICO	ACCION ESTRATEGICA	CENTRO DE COSTO	NIVEL DE PRIORIDAD	UNIDAD MEDIDA	TIPO DE AGREGACION	PROG./ E.E.	EJERCICIO FISCAL POR MES												AVANCE ACUMULADO										
							Ene	Feb	Mar	Abr	May	Jun	Jul	Agosto	Sep	Oct	Nov	Dic											
INICIATIVA DE MEDICINA PREVENTIVA Y RECONSTRUCCION DE LA SALUD PUBLICA	PROGRAMA DE SALUD PUBLICA	DEPARTAMENTO DE SALUD PUBLICA	Alta	Atencion	Acumulado Anual	100.00	12,000.00	10.00	10.00	10.00	10.00	10.00	10.00	10.00	10.00	10.00	10.00	10.00	10.00	10.00	10.00	10.00	10.00						
							PROGRAMADO	PROGRAMADO	PROGRAMADO	PROGRAMADO	PROGRAMADO	PROGRAMADO	PROGRAMADO	PROGRAMADO	PROGRAMADO	PROGRAMADO	PROGRAMADO	PROGRAMADO	PROGRAMADO	PROGRAMADO	PROGRAMADO	PROGRAMADO	PROGRAMADO	PROGRAMADO	PROGRAMADO	PROGRAMADO	PROGRAMADO		
							PROGRAMADO	PROGRAMADO	PROGRAMADO	PROGRAMADO	PROGRAMADO	PROGRAMADO	PROGRAMADO	PROGRAMADO	PROGRAMADO	PROGRAMADO	PROGRAMADO	PROGRAMADO	PROGRAMADO	PROGRAMADO	PROGRAMADO	PROGRAMADO	PROGRAMADO	PROGRAMADO	PROGRAMADO	PROGRAMADO	PROGRAMADO	PROGRAMADO	PROGRAMADO
							PROGRAMADO	PROGRAMADO	PROGRAMADO	PROGRAMADO	PROGRAMADO	PROGRAMADO	PROGRAMADO	PROGRAMADO	PROGRAMADO	PROGRAMADO	PROGRAMADO	PROGRAMADO	PROGRAMADO	PROGRAMADO	PROGRAMADO	PROGRAMADO	PROGRAMADO	PROGRAMADO	PROGRAMADO	PROGRAMADO	PROGRAMADO	PROGRAMADO	PROGRAMADO

**FISCO**

OBJETIVO ESTRATEGICO	ACCION ESTRATEGICA	CENTRO DE COSTO	NIVEL DE PRIORIDAD	UNIDAD MEDIDA	TIPO DE AGREGACION	PROG./ E.E.	EJERCICIO FISCAL POR MES												AVANCE ACUMULADO										
							Ene	Feb	Mar	Abr	May	Jun	Jul	Agosto	Sep	Oct	Nov	Dic											
INICIATIVA DE MEDICINA PREVENTIVA Y RECONSTRUCCION DE LA SALUD PUBLICA	PROGRAMA DE SALUD PUBLICA	DEPARTAMENTO DE SALUD PUBLICA	Alta	Atencion	Acumulado Anual	100.00	10,000.00	10,000.00	10,000.00	10,000.00	10,000.00	10,000.00	10,000.00	10,000.00	10,000.00	10,000.00	10,000.00	10,000.00	10,000.00	10,000.00	10,000.00	10,000.00	10,000.00						
							PROGRAMADO	PROGRAMADO	PROGRAMADO	PROGRAMADO	PROGRAMADO	PROGRAMADO	PROGRAMADO	PROGRAMADO	PROGRAMADO	PROGRAMADO	PROGRAMADO	PROGRAMADO	PROGRAMADO	PROGRAMADO	PROGRAMADO	PROGRAMADO	PROGRAMADO	PROGRAMADO	PROGRAMADO	PROGRAMADO	PROGRAMADO		
							PROGRAMADO	PROGRAMADO	PROGRAMADO	PROGRAMADO	PROGRAMADO	PROGRAMADO	PROGRAMADO	PROGRAMADO	PROGRAMADO	PROGRAMADO	PROGRAMADO	PROGRAMADO	PROGRAMADO	PROGRAMADO	PROGRAMADO	PROGRAMADO	PROGRAMADO	PROGRAMADO	PROGRAMADO	PROGRAMADO	PROGRAMADO	PROGRAMADO	PROGRAMADO
							PROGRAMADO	PROGRAMADO	PROGRAMADO	PROGRAMADO	PROGRAMADO	PROGRAMADO	PROGRAMADO	PROGRAMADO	PROGRAMADO	PROGRAMADO	PROGRAMADO	PROGRAMADO	PROGRAMADO	PROGRAMADO	PROGRAMADO	PROGRAMADO	PROGRAMADO	PROGRAMADO	PROGRAMADO	PROGRAMADO	PROGRAMADO	PROGRAMADO	PROGRAMADO









ABRIL.03	ASIGNACIÓN Y GESTIÓN DEL PRESUPUESTO PÚBLICO EFICIENTE Y ORIENTADO A RESULTADOS EN EL SISTEMA DE SALUD.		FINANCIERO															
		PROG./ EJE	Ene	Feb	Mar	Abr	May	Jun	Jul	Ag	Sep	Oct	Nov	Dic	ANUAL	Nov	Dic	ANUAL
AEI.01.03	ASIGNACIÓN Y GESTIÓN DEL PRESUPUESTO PÚBLICO EFICIENTE Y ORIENTADO A RESULTADOS EN EL SISTEMA DE SALUD.		100.00												100.00			100.00
			Ejecución Física por Mes: 100.0															

ABRIL.05	SISTEMA DE CONTROL INTERNO; PLAN DE INTEGRIDAD Y LUCHA CONTRA LA CORUPCIÓN FORTALECIDO.		FINANCIERO															
		PROG./ EJE	Ene	Feb	Mar	Abr	May	Jun	Jul	Ag	Sep	Oct	Nov	Dic	ANUAL	Nov	Dic	ANUAL
AEI.04.05	SISTEMA DE CONTROL INTERNO; PLAN DE INTEGRIDAD Y LUCHA CONTRA LA CORUPCIÓN FORTALECIDO.		100.00												100.00			100.00
			Ejecución Física por Mes: 100.0															

ABRIL.06	PLANIFICACIÓN Y GESTIÓN SECTORIAL DE INVERSIONES Y MANTENIMIENTO EN SALUD EFICIENTE.		FINANCIERO															
		PROG./ EJE	Ene	Feb	Mar	Abr	May	Jun	Jul	Ag	Sep	Oct	Nov	Dic	ANUAL	Nov	Dic	ANUAL
AEI.04.06	PLANIFICACIÓN Y GESTIÓN SECTORIAL DE INVERSIONES Y MANTENIMIENTO EN SALUD EFICIENTE.		100.00												100.00			100.00
			Ejecución Física por Mes: 100.0															

ABRIL.06	DELAS MEDIDAS LA GESTIÓN Y EL DESARROLLO DE LOS RECURSOS HUMANOS EN SALUD CON ÉNFASIS EN COMPETENCIAS; Y LA DISPONIBILIDAD EQUIPATIVA EN EL PAÍS.		FINANCIERO															
		PROG./ EJE	Ene	Feb	Mar	Abr	May	Jun	Jul	Ag	Sep	Oct	Nov	Dic	ANUAL	Nov	Dic	ANUAL
AEI.04.06	DELAS MEDIDAS LA GESTIÓN Y EL DESARROLLO DE LOS RECURSOS HUMANOS EN SALUD CON ÉNFASIS EN COMPETENCIAS; Y LA DISPONIBILIDAD EQUIPATIVA EN EL PAÍS.		95.00												95.00			95.00
			Ejecución Física por Mes: 95.0															

