Hospital Nacional
"Dos de Mayo"

Informe de Evaluación de Implementación del Plan Operativo Institucional 2021 Modificado V.02 Unidad Ejecutora N° 000144

INDICE

1. RESUMEN EJECUTIVO DEL DIAGNÓSTICO SITUACIONAL

2. ANÁLISIS DEL CUMPLIMIENTO DE LAS METAS FÍSICAS DE LAS ACTIVIDADES OPERATIVAS E INVERSIONES

3. CONCLUSIONES Y RECOMENDACIONES

4. FORMATO DEL APLICATIVO CEPLAN V.01

   REPORTE DE SEGUIMIENTO DEL POI

1. RESUMEN EJECUTIVO DEL DIAGNÓSTICO SITUACIONAL HOSPITALARIO

Durante el periodo 2021 se realizaron las siguientes acciones:

- Se inauguró y puso en funcionamiento en el Hospital Nacional Dos de Mayo una planta de oxígeno medicinal
- Se ha logrado la Certificación como Hospital Amigo de la Madre, el Niño y la Niña.
- Se recibió en calidad de donación tres monitores multiparámetros.
- Se logró dar mantenimiento al cineangiógrafo biplanar.
- Inauguración del nuevo Sistema de Digitalización del Departamento de Diagnóstico por Imágenes.
- Nuevo video endoscopio de intubación portátil, donado al Centro Quirúrgico, para mejorar la atención a los pacientes de cirugías de emergencia con dificultad para el acceso de la vía aérea.
- Adquisición de equipos biomédicos en el marco del IOARR "Optimización de los ambientes aislados del Servicio de Enfermedades Infecciosas del Hospital Nacional Dos de Mayo": 05 monitores de funciones vitales de 5 parámetros, 01 monitor de funciones vitales de 8 parámetros, 01 desfibrilador con monitor, entre otros.
- Adquisición de equipos biomédicos en el marco del IOARR Reposición de equipamiento 2019": 02 ventiladores pulmonares.
- Implementación de Sala de Emergencia COVID-19 de Pediatría, con 03 camas UCI con equipamiento completo para cumplir sus funciones de cuidados intensivos; 02 camas de Shock-Trauma; 09 camas de hospitalización.
- Se concluyó la infraestructura correspondiente al Proyecto de Inversión "Mejoramiento de la Capacidad Resolutiva del Servicio de Neurocirugía y Sala de Operaciones del Hospital Nacional Dos de Mayo". Adquisición de 62 equipos durante el período 2020, en el componente equipamiento, por un monto de diez millones veintiséis mil quinientos nueve soles con treinta y cuatro céntimos (S/ 10026509.34).
- Incorporación de los pacientes oncológicos SIS al tratamiento de Radioterapia Oportuna en el Servicio de Radioterapia de Lima.
- Habilitación de carpas para la atención inicial de los pacientes afectados con la infección por Coronavirus SARS-CoV-2 (COVID-19) que se emplazaron en la zona adyacente a la playa de estacionamiento; que cuenta con una puerta externa hacia la Av. Grau.
- Reorganización y acondicionamiento de las salas de internamiento para poder recibir los casos moderados y severos de COVID-19.
- Se brindaron 23271 atenciones COVID-19 en Emergencia, siendo hospitalizados 4668 pacientes (al 15-12-20), con una tasa de altas del 65% y una mortalidad del 25%; siendo el grupo más afectado el de adultos y adultos mayores.
- Fortalecimiento de la Telemedicina para atención pacientes COVID-19 y otros.
- Se realizaron Campañas de Donación Voluntaria de Sangre.

Producción de los servicios año 2021

Consulta Externa

La atención de pacientes en los consultorios se vio afectada por las restricciones debidas a la pandemia COVID-19; se debió priorizar las consultas virtuales (Telemedicina). Conforme los casos de COVID-19 fueron disminuyendo varios consultorios iniciaron la atención presencial.

Según reporte de la Oficina de Estadística e Informática, el año 2021 se brindaron 18431 atenciones y hubo 6292 atendidos; lo que indica una Concentración de consulta de 2.29 atenciones por atendido (Tabla N° 1).

Tabla N° 1

Consulta Externa HNDM – 2021

Atendidos	Atenciones	Concentración de Consulta
6292	18431	2.93

Fuente: OEI

El 60.02% (11,063) de las atenciones fueron brindadas a mujeres y el 39.98% a varones. En cuanto a las atenciones por etapa de vida 209 (1.13 %) fueron a recién nacidos; 813 (4.41 %) de las atenciones fueron a niños, 410 (2.22 %) a adolescentes; 2790 atenciones (15.14%) fueron a jóvenes, 9882 atenciones (53.62%) se realizaron a adultos y 4327 atenciones (23.48%) a adultos mayores (Tabla N° 2 y Gráfico N° 2).

Tabla N° 2

Atenciones en Consulta Externa, por sexo y etapa de vida HNDM 2021

ETAPA DE VIDA	F	M	TOTAL
Redén nacido	93	116	209
Niño	333	480	813
Adolescente	219	191	410
Joven	1708	1082	2790
Adulto	6294	3588	9882
Adulto mayor	2416	1911	4327
TOTAL	11063	7368	18431

Fuente: OEI

Gráfico N° 2

Las atenciones en consulta externa de los pacientes pueden ser financiadas por ellos mismos (usuario pagante), o por algún seguro (Seguro Integral de Salud – SIS; Seguro Obligatorio de Accidentes de Tránsito – SOAT; Seguro Social – EsSalud u otras modalidades como Convenios, etc).

El año 2021 el 62.02% de las atenciones han sido financiadas por el Seguro Integral de Salud (SIS); 21.17% de las atenciones fueron financiadas por el propio paciente o su familia; el SOAT sólo financió un 0.12% de las atenciones. EsSalud financió una atención (0.01%) y 16.68% de las atenciones tuvieron otra forma de financiamiento (Tabla N° 3).

Tabla N° 3

Atenciones en Consulta Externa, según tipo de seguro, HNDM 2021

Tipo de Seguro	Atenciones	
	N°	%
SIS	11431	62.02%
SOAT	23	0.12%
EsSALUD	1	0.01%
Usuario pagante	3901	21.17%
Otros	3075	16.68%
TOTAL	**18431**	**100.00%**

Fuente: OEI

De acuerdo a la procedencia, 15475 atenciones (83.96%) correspondieron a Lima Metropolitana, los distritos con más atenciones fueron Lima (2807atenciones – 15.23%), San Juan de Lurigancho (2592 atenciones- 14.06%) y La Victoria (2359 atenciones – 12.80%); se brindaron 362 atenciones (1.96%) a personas procedentes de la Provincia Constitucional del Callao y el 14.07% restante tuvo otra procedencia (Tabla N° 4).

Tabla N° 4

Atenciones en Consulta Externa, según procedencia HNDM - 2021

Distrito	Atenciones	
	N°	%
Lima	2807	15.23%
San Juan de Lurigancho	2592	14.06%
La Victoria	2359	12.80%
Ate	662	3.59%
San Luis	655	3.55%
El Agustino	618	3.35%
Surquillo	546	2.96%
San Martín de Porres	458	2.48%
Comas	341	1.85%
Los Olivos	337	1.83%
Total Lima Metropolitan	**15475**	**83.96%**
Total Prov. C. Callao	**362**	**1.96%**
Otros	2594	14.07%
TOTAL	**18431**	**100.00%**

Fuente: OEI / Elaborado OEPE

Las atenciones brindadas en los distintos consultorios de las especialidades médicas, durante el año 2021 fueron 17280; el Departamento de Medicina Interna brindó 530 atenciones (3.07%), el Departamento de Especialidades Médicas 6118 atenciones (35.41%), el Departamento de Cirugía brindó 8438 atenciones (48.83%); el Departamento de Cirugía de Tórax y Cardiovascular 364 atenciones (2.10%); el Departamento de Anestesiología realizó 3 atenciones (0.02%); el Departamento de Pediatría 117 atenciones (0.68%) y el Departamento de Ginecoobstetricia 1710 atenciones (9.89%) (Tabla N° 5).

Tabla N° 5

ATENCIONES POR CONSULTA EXTERNA - AÑO 2021
HOSPITAL NACIONAL "DOS DE MAYO"

DPTO/SERVICIO	TOTAL
DPTO MEDICINA INTERNA	**530**
SERVICIO MEDICINA 1	99
SERVICIO MEDICINA 2	122
SERVICIO MEDICINA 3	105
SERVICIO MEDICINA 4	86
SERVICIO MEDICINA 5	118
DPTO ESPECIALIDADES MÉDICAS	**6118**
SERVICIO NEUMOLOGÍA	1057
SERVICIO CARDIOLOGÍA	161
SERVICIO MEDICINA DE REHABILITACIÓN	440
SERVICIO NEUROLOGÍA	465
SERVICIO ENDOCRINOLOGÍA	778
SERVICIO REUMATOLOGÍA E INMUNOLOGÍA	1189
SERVICIO DERMATOLOGIA	231
SERVICIO GASTROENTEROLOGÍA	58
SERVICIO NEFROLOGÍA	169
SERVICIO ENFERMEDADES INFECCIOSAS	521
SERVICIO GERIATRÍA	0
SERVICIO ONCOLOGÍA MÉDICA	1008
SERVICIO SALUD MENTAL (PSIQUIATRÍA)	14
SERVICIO HEMATOLOGÍA CLÍNICA	27
DPTO CIRUGÍA	**8438**
SERVICIO CIRUGÍA 1	199
SERVICIO CIRUGÍA 2	216
SERVICIO CIRUGÍA 3	231
SERVICIO CIRUGÍA 4	263
SERVICIO CIRUGÍA PLÁSTICA**	1422
SERVICIO TRAUMATOLOGÍA	1271
SERVICIO OFTAMOLOGÍA	1278
SERVICIO UROLOGÍA	266
SERVICIO NEUROCIRUGÍA	119
SERVICIO OTORRINOLARINGOLOGÍA	1654
SERVICIO CABEZA Y CUELLO	1161
SERVICIO CIRUGÍA PEDIÁTRICA	358
DPTO CIRUGÍA TÓRAX Y CARDIOVASCULAR	
SERVICIO CIRUGÍA DE TÓRAX Y CARDIOVASCULAR	**364**
DPTO ANESTESIOLOGÍA Y C Q	
SERVICIO ANESTESIOLOGÍA	**3**
DPTO PEDIATRÍA	**117**
SERVICIO PEDIATRÍA	82
SERVICIO NEONATOLOGÍA	35
DPTO GINECO-OBSTETRICIA	**1710**
SERVICIO GINECOLOGÍA	599
SERVICIO ONCOLOGÍA GINECOLÓGICA	214
SERVICIO REPRODUCCIÓN HUMANA	110
SERVICIO OBSTETRICIA	787

** El Consultorio de Cirugía Plástica se empleó para atender pacientes de varias especialidades del Dpto de Cirugía

Fuente: OEI - Equipo de Trabajo de Estadística

En la Tabla N° 6 se presenta las personas atendidas durante el año 2021 en los consultorios de las especialidades médicas, éstas fueron 5083; de ellas 249 (4.90%) fueron atendidas en el Departamento de Medicina Interna; 1706 (33.56%) se atendieron en el Departamento de Especialidades Médicas; 2289 (45.03%) fueron atendidos en el Departamento de Cirugía; en el Departamento de Cirugía de Tórax y Cardiovascular atendieron 181 personas (3.56%); en el Departamento de Anestesiología se atendió a 2 personas (0.04%); hubo 66 personas atendidas (1.30%) en el Departamento de Pediatría y en el Departamento de Ginecoobstetricia se atendieron 590 personas (11.61%).

Tabla N° 6

PERSONAS ATENDIDAS EN CONSULTORIOS EXTERNOS, HNDM - 2021

CONSULTORIO EXTERNO	TOTAL
DPTO MEDICINA INTERNA	**249**
SERVICIO MEDICINA 1	50
SERVICIO MEDICINA 2	66
SERVICIO MEDICINA 3	36
SERVICIO MEDICINA 4	47
SERVICIO MEDICINA 5	50
DPTO ESPECIALIDADES MÉDICAS	**1706**
SERVICIO NEUMOLOGÍA	418
SERVICIO CARDIOLOGÍA	44
SERVICIO MEDICINA DE REHABILITACIÓN	192
SERVICIO NEUROLOGÍA	218
SERVICIO ENDOCRINOLOGÍA	172
SERVICIO REUMATOLOGÍA E INMUNOLOGÍA	266
SERVICIO DERMATOLOGIA	79
SERVICIO GASTROENTEROLOGÍA	29
SERVICIO NEFROLOGÍA	15
SERVICIO ENFERMEDADES INFECCIOSAS	178
SERVICIO GERIATRÍA	0
SERVICIO ONCOLOGÍA MÉDICA	87
SERVICIO SALUD MENTAL (PSIQUIATRÍA)	8
SERVICIO HEMATOLOGÍA CLÍNICA	0
DPTO CIRUGÍA	**2289**
SERVICIO CIRUGÍA 1	75
SERVICIO CIRUGÍA 2	73
SERVICIO CIRUGÍA 3	81
SERVICIO CIRUGÍA 4	102
SERVICIO CIRUGÍA PLÁSTICA	737
SERVICIO TRAUMATOLOGÍA	586
SERVICIO OFTAMOLOGÍA	52
SERVICIO UROLOGÍA	120
SERVICIO NEUROCIRUGÍA	36
SERVICIO OTORRINOLARINGOLOGÍA	24
SERVICIO CABEZA Y CUELLO	243
SERVICIO CIRUGÍA PEDIÁTRICA	160
DPTO CIRUGÍA TÓRAX Y CARDIOV	
SERVICIO CIRUGÍA DE TÓRAX Y CARDIOV	**181**
DPTO ANESTESIOLOGÍA Y C Q	
SERVICIO ANESTESIOLOGÍA	**2**
DPTO PEDIATRÍA	**66**
SERVICIO PEDIATRÍA	47
SERVICIO NEONATOLOGÍA	19
DPTO GINECO-OBSTETRICIA	**590**
SERVICIO GINECOLOGÍA	197
SERVICIO ONCOLOGÍA GINECOLÓGICA	69
SERVICIO REPRODUCCIÓN HUMANA	37
SERVICIO OBSTETRICIA	287

Fuente: OEI - Equipo de Trabajo de Estadística

Para atender la demanda insatisfecha de los pacientes, debidas a las restricciones causadas por la pandemia en la atención ambulatoria, se incrementó el empleo de las Tecnologías de la Información y Comunicación, brindándose 47003 Teleconsultas durante el año 2021, En la Tabla N° 7 podemos apreciar que el Departamento de Medicina Interna brindó 24 teleconsultas; el Departamento de Especialidades Médicas realizó 29984 teleconsultas; el Departamento de Pediatría 2342 teleconsultas; el Departamento de Cirugía realizó 4505 teleconsultas; el Departamento de Cirugía Cardiovascular realizó 830 teleconsultas. En tanto, el Departamento de Anestesiología realizó 762 teleconsultas y el Departamento de Ginecoobstetricia 5192 teleconsultas. Los otros profesionales de la salud (odontólogos, enfermeros, nutricionistas, psicólogos) realizaron un total de 3364 teleconsultas

Tabla N° 7
Atenciones por Telemedicina
HNDM – 2021

Departamento / Servicio	Año 2021
	TOTAL
Dpto Medicina Interna	**24**
Medicina N° 1	0
Medicina N° 2	0
Medicina N° 3	1
Medicina N° 4	1
Medicina N° 5	22
Dpto Especialidades Médicas	**29984**
Neumología	1065
Neumologia Mdr	22
Neumologia TRR	0
Cardiologia	2751
Neurología	3284
Gastroenterología	3078
Dermatología	1158
Nefrología	1380
Endocrinología	6127
Reumatología	3579
Geriatría	13
Psiquiatría	1013
Enfermedades Infecciosas y Tropical	708
Medicina Física y Rehabilitación	1841
Hematología	2526
Oncología Médica	1439
Dpto Pediatría	**2342**
Neonatologia	1602
Pediatria	740
Dpto Cirugía	**4505**
Cirugia Nº 1	140
Cirugia Nº 2	94
Cirugia Nº 3	128
Cirugia Nº 4	132
Traumatologia	368
Otorrino	692
Oftalmologia	1437
Urologia	968
Neurocirugia	258
C. Plástica	50
Cabeza y Cuello	215
C. Pediátrica	23
Dpto Cirugía de Tórax Cardiovascular	**830**
Dpto Anestesiologia	**762**
Dpto Ginecoobstetricia	**5192**
Obstetricia	1880
Ginecología	1347
Oncología Ginecológica	1263
Reproducción Humana	702
SUB TOTAL	**43639**
SUB TOTAL OTRAS PROFESION SALUD	**3364**
TOTAL GENERAL	**47003**

Fuente: HIS
Elaborado por el Equipo de Trabajo de Estadisti

Hospitalización

Debido a la pandemia COVID-19 se reorganizaron los pisos de hospitalización con la finalidad de albergar a los pacientes aquejados de esta enfermedad, se restringió el ingreso de pacientes por Consulta Externa, la disponibilidad de camas hospitalarias disminuyó en las diferentes salas pues las camas debieron reducirse en cantidad para que la distancia entre los pacientes fuera mayor. Al haber menos camas, la oferta de días-cama se redujo e impactó en la cantidad de egresos potenciales.

Según lo informado por el Equipo de Estadística, durante el año 2021 se produjeron 14221 egresos hospitalarios.

Según la Etapa de Vida de los egresos, 1354 (9.52%) fueron niños; 300 egresos (2.11%) adolescentes; 2811 egresos (19.77%) jóvenes; 5738 (40.35%) correspondieron a la etapa vida adulto y 4018 (28.25%) a la etapa de vida adulto mayor (Tabla N° 8 y Gráfico N° 3.

Tabla N° 8
Egresos por Etapa de vida, HNDM 2021

Etapa de vida	Egresos	
	N°	%
0 - 11 años	1354	9.52%
12 - 17 años	300	2.11%
18 - 29 años	2811	19.77%
30 - 59 años	5738	40.35%
60 años a +	4018	28.25%
TOTAL	**14221**	**100.00%**

Fuente: OEI

Gráfico N° 3

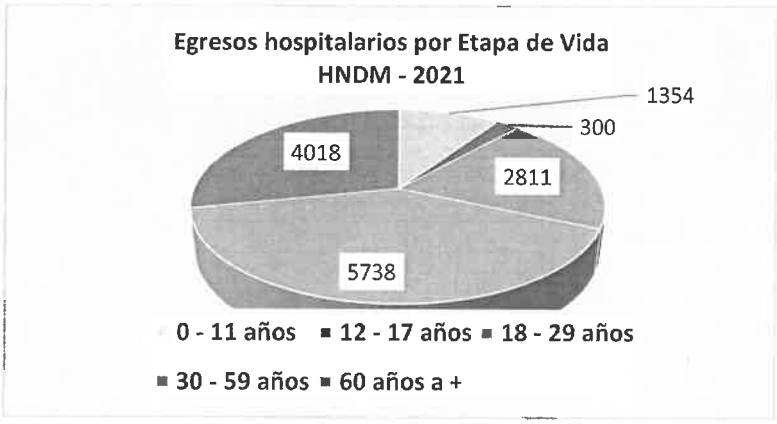

Tabla N° 9
Atenciones de Emergencias, por tipo de financiamiento
HNDM 2021

Tipo de financiamiento	Atenciones en Emergencia	
	Cantidad	%
Convenio - UNI	1	0
EsSALUD	1415	1.94
INS. TEMPORAL	1	0
Pagante - Particular	15022	20.62
SIS	55855	76.66
SOAT	570	0.78
TOTAL	**72864**	**100.00%**

Fuente: OEI

Atención a pacientes con COVID-19

Durante el año 2021 fueron atendidos en nuestro Hospital, como pacientes COVID-19, 7939 personas. De ellas, 3996 (50.3%) fueron de sexo femenino y 3943 (49.7%) de sexo masculino (Tabla N° 10).

Tabla N° 10
Pacientes atendidos por COVID-19
HNDM – 2021

SEXO	TOTAL	
	N°	%
Femenino	3996	50.30%
Masculino	3943	49.70%
TOTAL	7939	100%

Fuente: Boletín Epidemiológico del Hospital Nacional "Dos de Mayo" 2021

Tabla N° 11
Pacientes atendidos por COVID-19, según tipo de diagnóstico
HNDM – 2021

TIPO DE DIAGNÓSTICO	TOTAL	
	N°	%
Confirmado	3229	40.70%
Probable	453	5.70%
Descartado	4257	53.60%
TOTAL	**7939**	**100%**

De las 7939 personas atendidas, se confirmó el diagnóstico de COVID-19 a 3229 personas (40.7%); 453 personas (5.7%) tuvieron diagnóstico probable de COVID-19 y se descartó el diagnóstico de COVID-19 en 4257 personas (53.6%); es decir que menos de la mitad de las personas atendidas cumplieron los criterios para confirmar la infección COVID-19 (Tabla N° 11).

De acuerdo al grupo etario, 5920 casos atendidos (75%) pertenecían al grupo de 20 a 64 años; otro grupo importante es el de 65 o más años conformados por 1571 casos (20%); es decir que, los mayores de 20 años representaron el 95% de los casos. Hubo 169 casos (2%) entre los menores de 1 año; los niños de 1 a 9 años fueron 107 (1%) y al último, el grupo de 10 a 19 años, tuvo 172 atendidos (Tabla N° 12).

Tabla N° 12
Atendidos por COVID-19, según grupo etario
HNDM – 2021

Grupo Etario	TOTAL	
	N°	%
< 1 año	169	2%
1 - 9 años	107	1%
10 - 19 años	172	2%
20 - 64 años	5920	75%
65 o + años	1571	20%
TOTAL	7939	100.00%

Fuente: Boletín Epidemiológico del Hospital Nacional "Dos de Mayo" 2021

Grafico 4

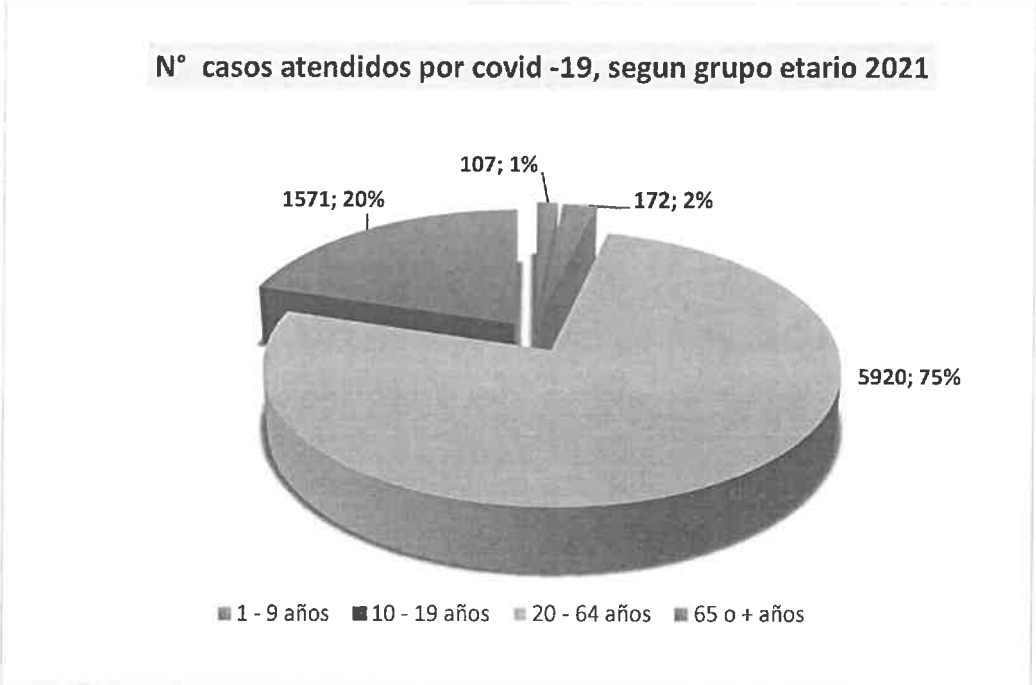

El posible lugar de adquisición del contagio de los pacientes atendidos por COVID-19 se presenta en la Tabla N° 13; en ella encontramos que el 95.4% se habría contagiado en Lima, un 2.3% en el Callao; Ica, Huánuco, Ancash, Junín, Ayacucho y Cajamarca representaron 0.2% cada uno; La Libertad, San Martín un 0.1% cada uno y los restantes equivaldrían al 0.8%.

Tabla N° 13
Casos atendidos por COVID-19, según posible lugar de adquisición del contagio
HNDM – 2021

Posible lugar de contagio	TOTAL	
	N°	%
Lima	7576	95.40%
Callao	184	2.30%
Ica	16	0.20%
Huánuco	15	0.20%
Ancash	18	0.20%
Junín	17	0.20%
Ayacucho	14	0.20%
Cajamarca	12	0.20%
La Libertad	11	0.10%
San Martín	11	0.10%
Otros	65	0.80%
TOTAL	7939	100.00%

Fuente: Boletín Epidemiológico del Hospital Nacional "Dos de Mayo" 2021

La Oficina de Epidemiología y Salud Ambiental ha estimado que la mortalidad por COVID-19 ha sido del 36% y una letalidad de 21.4% durante el período de Marzo 2020 a Dic 2021.

Departamento de Patología Clínica y Anatomía Patológica

Durante el año 2021, el Laboratorio clínico (Patología Clínica) realizó 1´360,184 exámenes en sus diferentes áreas de trabajo (Tabla N° 14 y Gráfico N° 5)

Tabla N° 14
Exámenes de laboratorio realizados, según área ejecutante
HNDM - 2021

LABORATORIO CLÍNICO - ÁREA EJECUTANTE	Total	%
Autoinmunidad	9420	0.69%
Bioquímica	967757	71.15%
Hematología	242407	17.82%
Inmunología	79712	5.86%
Microbiología	31795	2.34%
Laboratorio BK	24900	1.83%
Biología molecular	4193	0.31%
TOTAL	**1360184**	100.00%

Fuente: Informes del DPCYAP

Como se aprecia en la Tabla N° 22, los exámenes de bioquímica representaron el 71.15% del total, seguidos por los exámenes del área de Hematología con 17.82%; (no confundir con el Servicio de Hematología Clínica); el área con menor cantidad de exámenes realizados es Biología molecular que representa el 0.31% del total.

Gráfico N° 5

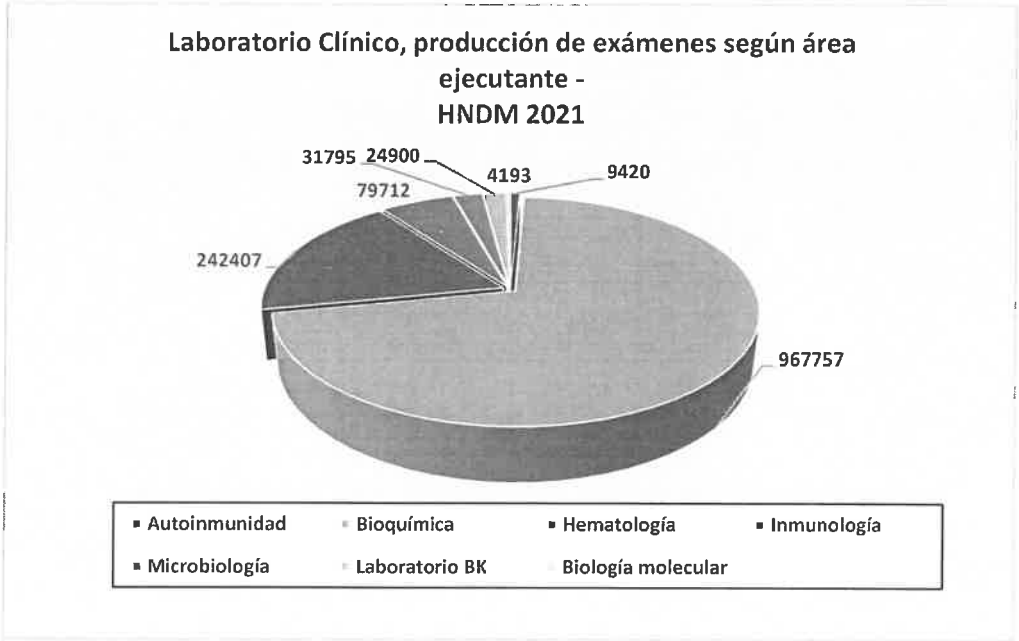

La mayoría de los exámenes procedieron del Servicio de Emergencia, 664886 exámenes (48.8%), le sigue el área de Hospitalización, con 513355 exámenes (37.74%), Consulta Externa con 181168 exámenes (13.32%) y al final los extrahospitalarios con 775 exámenes (0.06%) (Tabla N° 15, Gráfico N° 6)

Tabla N° 15
Área de procedencia de las muestras para análisis de laboratorio
HNDM – 2021

Área de procedencia	Total	%
Consulta Externa	181168	13.32%
Hospitalización	513355	37.74%
Emergencia	664886	48.88%
Extra hospitalario	775	0.06%
TOTAL	**1360184**	**100.00%**

Fuente: Informes DPCYAP

Además se tomaron 3104 muestras para exámenes COVID-19 que se enviaron al INS.

Gráfico N° 6

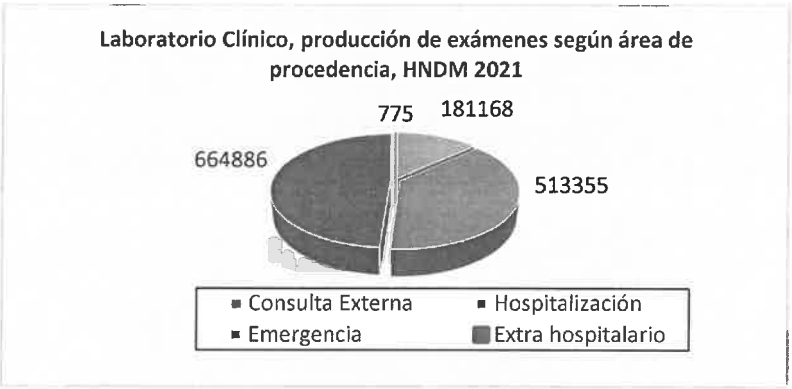

Fuente: Informes del DPCYAP

El Servicio de Anatomía Patológica realizó 26446 exámenes (Tabla N° 16) durante el año 2021, siendo la mayoría de ellas, piezas quirúrgicas (50.3%), le siguen en orden de frecuencia las biopsias (14.75%), Citogenética (7.59%), Inmunohistoquímica (7.04%).

Tabla N° 16
Exámenes de Anatomía Patológica, por tipo
HNDM 2021

Descripción	TOTAL	%
Biopsia	3902	14.75%
Pieza quirúrgica	13232	50.03%
Biopsia por congelación	195	0.74%
Block cell	222	0.84%
Histoquímica	768	2.90%
Inmunohistoquímica	1863	7.04%
Revisión de lámina	36	0.14%
Citología no ginecológica	1829	6.92%
Citología ginecológica	779	2.95%
Citogenética	2007	7.59%
Necropsias*	108	0.41%
Procesamiento de muestras	1505	5.69%
TOTAL	**26446**	**100.00%**

Necropsia* sólo se realizaron 2 en todo el año, se procesaron 54 muestras de cada una.

Fuente: Informes DPCYAP

La procedencia de las muestras recibidas por el Servicio de Anatomía Patológica, el año 2021, fue hospitalización con 22732 muestras para examen; y Consulta Externa con 3714 muestras.

Tabla N° 17

SERVICIO ANATOMÍA PATOLÓGICA - Muestras examinadas por área de procedencia, HNDM 2021

Descripción	TOTAL
Hospitalización	22732
Consulta Externa	3714
Total	26446

Fuente: SAP-DPCYAP

Departamento de Banco de Sangre y Hemoterapia

El Banco de Sangre, durante el año 2021, preparó 19278 unidades de hemoderivados (Tabla N° 18 y Gráfico N° 7),

Tabla N° 18
Producción de Hemoderivados
HNDM 2021

Hemoderivados producidos	Total	%
PAQUETE GLOBULAR	6841	34.68%
PLASMA FRESCO	6841	34.68%
CRIOPRECIPITADO	968	4.91%
PLAQUETAS	5078	25.74%
TOTAL	**19728**	**100.00%**

Fuente: Informes DBSYH

Gráfico N° 7

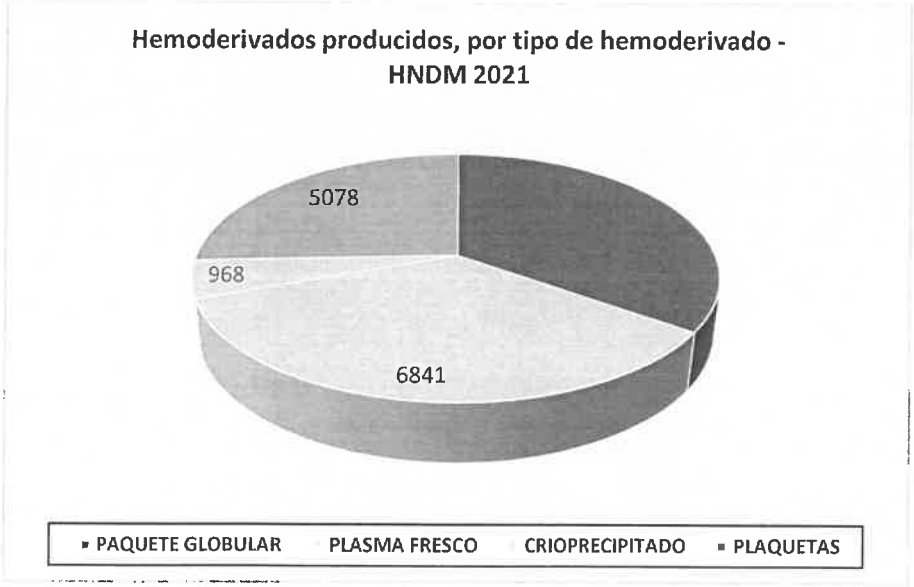

Fuente: Informes DBSYH

Durante el año 2021 se transfundieron 6742 unidades de paquete globular, 3744 unidades de plasma fresco, 1110 unidades de crioprecipitado y 4054 unidades de plaquetas y 258 de plaqueta-aféresis (Tabla N° 19); en total 15908 unidades de hemoderivados.

Tabla N° 19
Hemoderivados transfundidos – HNDM 2021

Hemoderivados transfundidos	ANUAL	%
PAQUETE GLOBULAR	6742	42.38%
PLASMA FRESCO	3744	23.54%
CRIOPRECIPITADO	1110	6.98%
PLAQUETAS	4054	25.48%
PLAQUETAS - AFÉRESIS	258	1.62%
TOTAL	15908	100.00%

Fuente: Informes DBSYH

Departamento de Diagnóstico por Imágenes
El año 2021, el Departamento de Diagnóstico por Imágenes realizó 70505 exámenes de imágenes; 44906 de radiodiagnóstico, 17272 tomografías, 7714 ecografías, 467 mamografía y 146 exámenes de Medicina Nuclear (Tabla N° 20)

Tabla N° 20
Exámenes radiológicos por tipo de examen, DDI – 2021

Estudios realizados	TOTAL
RADIODIAGNÓSTICO (Rx)	44906
MAMOGRAFÍA	467
TOMOGRAFÍA HELICOIDAL	17272
ECOGRAFÍA	7714
MEDICINA NUCLEAR	146
TOTAL	70505

Fuente: Informes DDI

Departamento de Anestesiología y Centro Quirúrgico
En los diferentes quirófanos de la institución (sala de operaciones central, salas de operaciones de centro obstétrico y salas de operaciones de emergencia) se realizaron 5379 intervenciones quirúrgicas, 1622 electivas, 2314 de emergencia y 1443 de emergencias gineco-obstétricas (Tabla N° 21)

Tabla N° 21
Intervenciones quirúrgicas, por tipo, HNDM 2021

TIPO DE CIRUGÍA	TOTAL
CIRUGÍAS ELECTIVAS	1622
CIRUGÍAS DE EMERGENCIA	2314
CIRUGÍAS EMG GINECO-OBSTÉTRICAS	1443
TOTAL	5379

Fuente: Informes DACQ

Departamento de Farmacia

En el Departamento de Farmacia se dispensaron 550013 recetas durante el año 2021 (Tabla N° 22)

Tabla N° 22

Recetas atendidas HNDM 2017 a 2021

Recetas atendidas	Año 2017	Año 2018	Año 2019	Año 2020	Año 2021
TOTAL	452710	566601	614563	415158	550013

Fuente: Informes DF

En la Tabla N° 23 se aprecia que 355460 de las recetas se financian a través del SIS, 144158 corresponden a Estrategia sanitaria, 8039 por Convenios; 2506 por SOAT, 742 fueron exoneradas, 35094 recetas (6.38%) fueron Venta al contado y 6014 recetas (1.09%) a Crédito hospitalario. Eso significa que solo el 7.47% del total de recetas dispensadas representaran ingresos (RDR) para el Hospital.

Tabla N° 23
Recetas dispensadas, según modo de financiamiento
HNDM 2021

DPTO FARMACIA	Año 2021
Venta contado	35,094
Crédito hospitalario	6,014
SIS	353,460
SOAT	2,506
Intervención sanitaria	144,158
Exoneración	742
Convenios	8,039
Otros	-
TOTAL	**550,013**

Fuente: Informes DF

FINANCIAMIENTO

El **P**resupuesto **I**nstitucional Modificado (**PIM**) del Hospital Nacional Dos de Mayo, ejercicio 2021 alcanzó la cifra de **S/ 312'902,412.00** por toda fuente de Financiamiento; correspondiendo a la fuente **R**ecursos **O**rdinarios (**RO**) la cantidad de **S/.221'838,904** Soles, asignado a nuestra Institución para el periodo evaluado, convirtiéndola en la principal fuente de financiamiento con que se cuenta para atender las necesidades de la Entidad.

Con referencia a la fuente **R**ecursos **D**irectamente **R**ecaudados (**RDR**), se asignó un marco presupuestal ascendente a **S/. 6'698,066** asignado a nuestra Institución para el periodo evaluado, además incluye el saldo de Balance 2020.

También contamos con la Fuente de **R**ecursos por **O**peraciones **O**ficiales de **C**rédito (ROOC) con un PIM de **S/ 46'024,095**

Por último para la Fuente Donaciones y Transferencias **(DYT)** la suma de **S/.38'341,347** Soles, que representa el total transferido por el Seguro Integral de Salud (SIS) al 31 de Diciembre del 2021, que incluye saldo de Balance 2020 y las liquidaciones por atenciones al paciente (SIS), asignado a nuestra Institución por esta fuente de financiamiento.

Presupuesto Institucional Modificado por Genérica de Gasto 2021

FUENTE	GENERICA	PIA	PIM
1. RECURSOS ORDINA	2.1. PERSONAL Y OBLIGACIONES SOCIALES	106,819,901	120,401,866
	2.2. PENSIONES Y OTRAS PRESTACIONES SOCIALES	14,207,725	14,312,455
	2.3. BIENES Y SERVICIOS	52,594,441	82,662,577
	2.5. OTROS GASTOS	40,000	226,733
	2.6. ADQUISICION DE ACTIVOS NO FINANCIEROS	2,326,289	4,235,273
Total 1. RECURSOS ORDINARIOS		**175,988,356**	**221,838,904**
2. RECURSOS DIRECT	2.3. BIENES Y SERVICIOS	10,075,062	4,952,061
	2.5. OTROS GASTOS	0	1,027,490
	2.6. ADQUISICION DE ACTIVOS NO FINANCIEROS	0	718,515
Total 2. RECURSOS DIRECTAMENTE RECAUDADOS		**10,075,062**	**6,698,066**
3. RECURSOS POR OI	2.1. PERSONAL Y OBLIGACIONES SOCIALES	0	11,941,066
	2.3. BIENES Y SERVICIOS	72,664	29,757,080
	2.6. ADQUISICION DE ACTIVOS NO FINANCIEROS	3,653,710	4,325,949
Total 3. RECURSOS POR OPERACIONES OFICIALES DE CREDITO		**3,726,374**	**46,024,095**
4. DONACIONES Y TRA	2.3. BIENES Y SERVICIOS	1,901,691	37,854,041
	2.6. ADQUISICION DE ACTIVOS NO FINANCIEROS	0	487,306
Total 4. DONACIONES Y TRANSFERENCIAS		**1,901,691**	**38,341,347**
Total general		**191,691,483**	**312,902,412**

PRESUPUESTO INSTITUCIONAL MODIFICADO PIM POR CATEGORIAS PRESUPUESTALES 2021

FUENTE	PROGRAMAS PRESUPUESTALES	ACCIONES CENTRALES	ASIGNACIONES PRESUPUESTARIAS QUE NO RESULTAN EN PRODUCTO	TOTAL GENERAL
1. RECURSOS ORDINARIOS	60,488,888.00	21,987,162.00	139,362,854.00	221,838,904.00
2. RECURSOS DIRECTAMENTE RECAUDADOS	35,100.00	2,079,093.00	4,583,873.00	6,698,066.00
3. RECURSOS POR OPERACIONES OFICIALES DE CREDITO	3,307,580.00		42,716,515.00	46,024,095.00
4. DONACIONES Y TRANSFERENCIAS	5,005,303.00	2,429.00	33,333,615.00	38,341,347.00
TOTAL GENERAL	**68,836,871.00**	**24,068,684.00**	**219,996,857.00**	**312,902,412.00**

Fuente: SIAF MPP- Oficina Ejecutiva De Planeamiento Estratégico

Programas Presupuestales con enfoque a resultados, al 31 de Diciembre del 2021 esta categoría presupuestal representó un Presupuesto Institucional Modificado de **S/. 68'836,871 soles**, a toda fuente de financiamiento para el periodo evaluado; su estructura responde a las fuentes:
Recursos Ordinarios S/. 60'488,888
Recursos Directamente Recaudados S/ 35,100
Recursos por Operaciones Oficiales de Crédito S/ 3'307,580
Donaciones y Transferencias (DYT). S/ 5'005,303

Acciones Centrales, que en suma alcanza los **S/. 24'068,684** Soles, a toda fuente de financiamiento en el periodo evaluado; su composición por Fuente:
Recursos Ordinarios (RO); S/. 21'987,182
Recursos Directamente Recaudados (RDR) S/. 2'079,083
Donaciones y Transferencias (DYT). S/ 2,429

Asignaciones Presupuestales que no resultan en producto, cuya asignación significa S/. 219,996,857 soles, por toda fuente de financiamiento para el periodo evaluado; siendo su desagregación por fuente :
Recursos Ordinarios S/.139'362,854
Recursos Directamente Recaudados S/.4'583,873
Recursos por Operaciones Oficiales de Crédito S/ 42'716,515
Donaciones y Transferencias (DYT). S/.33'333,615

II.- EJECUCION PRESUPUESTARIA

El presupuesto de Ingresos, se canaliza a través de las fuentes de financiamiento **R**ecursos **D**irectamente **R**ecaudados (**RDR**), y la fuente **D**onaciones y **T**ransferencias (**DYT**).

Fuente Recursos Directamente Recaudados (RDR)

En esta fuente de financiamiento, se concentra toda la recaudación en la modalidad de efectivo y títulos valor, que se percibe diariamente en el Hospital Nacional Dos de Mayo, por la prestación de servicios y venta de bienes que la Entidad oferta a la comunidad de acuerdo a su cartera de servicios:

tipo	gen	sub	sub	esp	especifica_det	PIM	RECAUDADO
1	9	1	1	1	SALDOS DE BALANCE	1,423,066	1,418,187
1	3	1	6	1	2 MEDICINAS	999,938	1,159,866
1	3	3	4	2	1 EXAMENES DE LABORATORIO	1,000,000	900,814
1	5	2	2	1	99 OTRAS SANCIONES	100,000	603,883
1	3	3	4	2	4 DIAGNOSTICOS POR IMAGENES (RAYOS X, ECOGRAFIAS, T	600,000	589,208
1	3	3	4	1	1 ATENCION MEDICA	1,000,000	292,888
1	3	3	4	1	5 CIRUGIA	200,000	277,103
1	3	3	4	1	6 HOSPITALIZACION	180,000	223,464
1	5	5	1	4	99 OTROS INGRESOS DIVERSOS	90,000	82,004
1	3	3	4	3	1 FISIOTERAPIA	130,000	61,007
1	3	3	4	1	4 SERVICIO DE EMERGENCIA	280,000	48,058
1	3	3	4	1	2 ATENCION DENTAL	50,000	42,586
1	3	3	4	3	99 OTROS SERVICIOS DE SALUD	50,000	39,128
1	3	3	5	3	99 OTROS ALQUILERES	100,000	37,159
1	3	2	4	1	4 CERTIFICADOS	180,000	33,085
1	3	3	4	1	7 SERVICIO DE TOPICO	80,000	22,514
1	3	3	4	2	3 ELECTROCARDIOGRAMA	58,000	20,814
1	5	5	1	2	2 VENTA DE BIENES USADOS NO CLASIFICADOS COMO ACTIV	10,862	13,950
1	5	1	1	1	1 INTERESES POR DEPOSITOS DISTINTOS DE RECURSOS POR I	21,000	6,943
1	5	5	1	2	1 VENTA DE CHATARRA	1,000	5,876
1	3	3	4	2	5 EXAMEN DE AUDIOMETRIA	57,000	4,972
1	3	3	4	2	99 OTROS EXAMENES DE LABORATORIO Y DE AYUDA AL DIAG	200	1,907
1	3	3	4	1	99 OTROS SERVICIOS MEDICOS - ASISTENCIALES	200	840
1	3	3	4	2	2 ELECTROENCEFALOGRAMA	16,000	585
1	3	1	6	1	4 FARMACIA	50,000	0
1	3	1	9	1	2 VENTA DE BASES PARA PROCESOS DE SELECCION	100	0
1	3	3	4	1	3 EXAMEN PSICOLOGICO Y/O SIQUIATRICA	20,000	0
1	3	3	4	3	2 VACUNAS	700	0
TOTAL RDR						6,698,066	5,886,840

FUENTE: SIAF-MPP

Se inició el ejercicio 2021 con un PIA **S/. 10 075 062** Soles, luego de una evaluación se aplicó la Nota Tipo 007 Reducción de Marco por **S/. 4 800 062,** convirtiéndose en un PIM de **S/ 5'275,000,** a ello se suma un Saldo de Balance aprobado con Resolución Ministerial Nº 321-2021/MINSA de **S/ 1'424,866** quedando finalmente un PIM actual de **S/ 6'698,066.**

Al 31 de Diciembre del 2021, se cerró con una recaudación en la fuente de financiamiento **R**ecursos **D**irectamente **R**ecaudados (**RDR**), con tendencia histórica NEGATIVA, debido a la coyuntura de la Pandemia COVID-19 en la que se redujo notablemente la recaudación, por restricción de consultas externas, obteniéndose la suma de **S/ 6'698,066** Soles, cifra muy significativa de descenso para el Ejercicio Fiscal.

A continuación se presentaran las principales Actividades Institucionales del Hospital Nacional Dos de Mayo que generaron mayor recaudación al I Semestre 2021, con respecto a su estimación anual, de acuerdo a las respectivas partidas de ingreso en la fuente **R**ecursos **D**irectamente **R**ecaudados (**RDR**):

1. **Medicinas** que representa una recaudación de S/ 1'159,866
2. **Examen de Laboratorio** que representa una recaudación de S/ 900,814
3. **Otras Sanciones** con una recaudación de S/ 603,883
4. **Diagnóstico por Imágenes** que representa S/ 589,208
5. **Atención Medica** con una recaudación de S/ 292,888

REPRESENTACION GRAFICA DEL INGRESO MENSUALIZADO AL 31 DE DICIEMBRE 2021

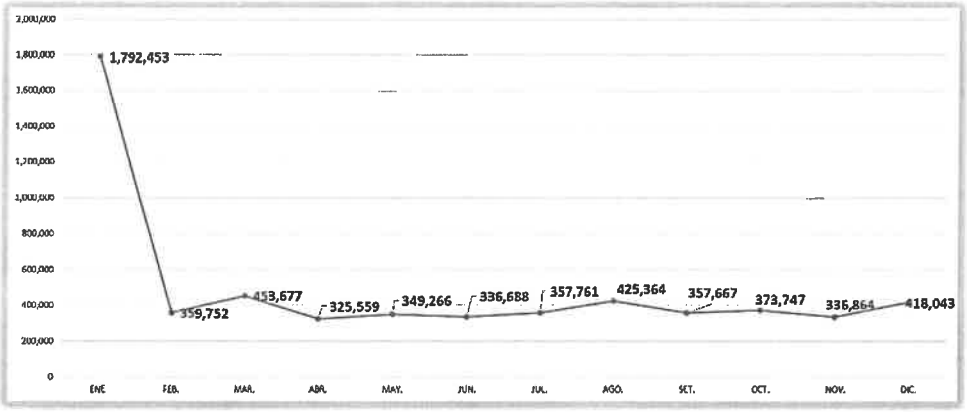

FUENTE: SIAF-MPP

El gráfico muestra la recaudación mensual del 2021, por la fuente de financiamiento Recursos Directamente Recaudados (RDR), en el cual se observa que el mes de Enero presenta la mayor recaudación con S/. 1'792,453 Soles (incluye Saldo de Balance), seguido por el mes de Marzo (S/. 453,677 soles).

Con respecto al saldo de balance del Ejercicio Fiscal 2021, correspondiente a la fuente de financiamiento Recursos Directamente Recaudados (RDR), se reconocieron por este concepto, mediante Resolución Ministerial Nº 321-2021/MINSA.

PRESUPUESTO DE GASTOS

La ejecución presupuestal del Hospital Nacional "Dos de Mayo" al 31 de Diciembre 2021, por toda Fuente de Financiamiento y a nivel de devengado fue de S/ 298'370,832, del total del Presupuesto Institucional Modificado – PIM S/ 312'902,412 que en términos porcentuales representa el 95.36% del presupuesto asignado durante el Ejercicio Fiscal 2021 de acuerdo con la data de información presupuestal que se refleja en el Sistema Integrado de Administración Financiera (SIAF).

EJECUCION PRESUPUESTAL A TODA FUENTE DE FINANCIAMIENTO

FUENTE	GENERICA	PIA	PIM	DEVENGADO	%
1. RECURSOS ORDINARIOS	2.1. PERSONAL Y OBLIGACIONES SOCIAL	106,819,901	120,401,866	118,895,469	98.75
	2.2. PENSIONES Y OTRAS PRESTACIONE	14,207,725	14,312,455	14,147,348	98.85
	2.3. BIENES Y SERVICIOS	52,594,441	82,662,677	79,696,732	96.41
	2.5. OTROS GASTOS	40,000	226,733	222,732	98.24
	2.6. ADQUISICION DE ACTIVOS NO FINANC	2,326,289	4,236,273	4,022,135	94.97
Total 1. RECURSOS ORDINARIOS		**175,988,356**	**221,838,904**	**216,984,415**	**97.81**
2. RECURSOS DIRECTAMENTE RECAUDADOS	2.3. BIENES Y SERVICIOS	10,075,062	4,952,061	3,294,785	66.53
	2.5. OTROS GASTOS	0	1,027,490	1,023,919	99.65
	2.6. ADQUISICION DE ACTIVOS NO FINANC	0	718,515	306,787	42.70
Total 2. RECURSOS DIRECTAMENTE		**10,075,062**	**6,698,066**	**4,625,491**	**69.06**
3. RECURSOS POR OPERACIONES OFICIALES DE CREDITO	2.1. PERSONAL Y OBLIGACIONES SOCIAL	0	11,941,066	10,864,776	90.99
	2.3. BIENES Y SERVICIOS	72,664	29,757,080	28,490,407	95.74
	2.6. ADQUISICION DE ACTIVOS NO FINANC	3,653,710	4,325,949	3,632,911	83.98
Total 3. RECURSOS POR OPERACIONES		**3,726,374**	**46,024,095**	**42,988,094**	**93.40**
4. DONACIONES Y TRANSFERENCIAS	2.3. BIENES Y SERVICIOS	1,901,691	37,854,041	33,399,857	88.23
	2.6. ADQUISICION DE ACTIVOS NO FINANC	0	487,306	372,975	76.54
Total 4. DONACIONES Y TRANSFERENCIAS		**1,901,691**	**38,341,347**	**33,772,831**	**88.08**
Total general		**191,691,483**	**312,902,412**	**298,370,832**	**95.36**

FUENTE: SIAF MPP - OFICINA EJECUTIVA DE PLANEAMIENTO ESTRATEGICO

Modificaciones

Tabla N° 1 - A: Modificaciones del plan operativo según centros de costos

CC Código	Centro de Costos	POI Modificado 3/	
		N° AO	Financiamiento
01	DIRECCIÓN GENERAL	2	500,186
01.01	COMITÉ DE EMERGENCIAS Y DESASTRES	6	123,758
02	ORGANO DE CONTROL INSTITUCIONAL	1	199,726
03	OFICINA EJECUTIVA DE PLANEAMIENTO ESTRATÉGICO	1	1,241,190
04	OFICINA DE ASESORÍA JURÍDICA	2	336,145
05	OFICINA DE EPIDEMIOLOGIA Y SALUD AMBIENTAL	3	5,405,314
06	OFICINA DE GESTIÓN DE LA CALIDAD	4	406,798
07	OFICINA EJECUTIVA DE ADMINISTRACIÓN	1	253,891
07.01	OFICINA DE PERSONAL	5	22,215,099
07.02	OFICINA DE ECONOMÍA	1	2,481,709
07.03	OFICINA DE LOGÍSTICA	2	1,754,820
07.04	OFICINA DE SERVICIOS GENERALES Y MANTENIMIENTO	7	6,929,306
07.05	OFICINA DE GESTIÓN TECNOLÓGICA HOSPITALARIA	3	897,882
08	OFICINA DE COMUNICACIONES	3	1,178,288
09	OFICINA DE ESTADÍSTICA E INFORMÁTICA	3	2,969,377
10	OFICINA DE APOYO A LA CAPACITACIÓN, DOCENCIA E INVESTIGACIÓN	3	1,505,625
11	OFICINA DE SEGUROS	3	1,352,455
12	DPTO. DE MEDICINA INTERNA	4	15,405,795
13	DEPARTAMENTO DE ESPECIALIDADES MÉDICAS	111	29,645,149.00
14	DEPARTAMENTO DE CIRUGÍA	49	24,243,431.00
15	DEPARTAMENTO DE CIRUGÍA DE TÓRAX Y CARDIOVASCULAR	7	2,939,100
16	DEPARTAMENTO DE PEDIATRÍA	52	17,334,929
17	DEPARTAMENTO DE GINECO OBSTETRICIA	59	16,541,854.00
18	DEPARTAMENTO DE ANESTESIOLOGÍA Y CENTRO QUIRÚRGICO	3	657,195
19	DEPARTAMENTO DE EMERGENCIA Y CUIDADOS CRÍTICOS	9	112,522,791
20	DEPARTAMENTO DE CONSULTA EXTERNA	2	51,249
21	DEPARTAMENTO DE PATOLOGÍA CLÍNICA Y ANATOMÍA PATOLÓGICA	4	4,551,105
22	DEPARTAMENTO DE BANCO DE SANGRE Y HEMOTERAPIA	4	1,825,554
23	DEPARTAMENTO DE DIAGNÓSTICO POR IMÁGENES	3	2,936,699
24	DEPARTAMENTO DE ENFERMERÍA	16	11,295,138
25	DEPARTAMENTO DE ODONTOESTOMATOLOGÍA	24	1,008,125
26	DEPARTAMENTO DE FARMACIA	4	11,047,135
27	DEPARTAMENTO DE NUTRICIÓN	2	9,344,172
28	DEPARTAMENTO DE SERVICIO SOCIAL	1	1,801,422
	TOTAL	404	312,902,412.00

1/ Se contabiliza las AO financiadas durante la consistencia con el PIA.
2/ Sumatoria de las metas financieras anuales
Fuente: Información del aplicativo CEPLAN V.01.

El Plan Operativo Institucional (POI) Anual 2021 Modificado V.02, del Hospital Nacional Dos de Mayo, fue aprobado con Resolución Directoral N° 116-2022/D/HNDM, con un Presupuesto Institucional Modificado de S/ 312,902,412, por toda fuente de financiamiento.

El Plan Operativo Institucional Anual 2021 Modificado V.02 del Hospital Nacional Dos de Mayo, se genera debido a la modificación de metas físicas, incorporación de nuevas actividades operativas e Inversiones, entre ellos:

- 5006373 Promoción, Implementación y Ejecución de Actividades para la Reactivación Económica
- 5006269 Diagnóstico y Tratamiento de Coronavirus, Entrega Económica por Servicios Complementarios,
- 2178583 - 6000002 Supervisión de Obras,
- 2426382 - 6000005 Adquisición de Equipos,
- 2459101 - 4000015 Construcción de Infraestructura de Salud.

Se cuenta con un total de 404 actividades operativas, distribuidas en las diferentes unidades orgánicas del HNDM, es así que el mayor número de actividades corresponde al Departamento de Especialidades Médicas con un total de 111 actividades operativas, seguido del Departamento de Gineco Obstetricia con un total de 59 actividades operativas.

2. ANÁLISIS DEL CUMPLIMIENTO DE LAS METAS FÍSICAS DE LAS ACTIVIDADES OPERATIVAS E INVERSIONES.

Tabla N°2 Ejecución del POI Modificado por elementos del PEI

Código	Descripción	Prioridad	N° de AO/Inversión 1/	Seguimiento financiero 2/	Ejecución física 1° Semestre 3/	Ejecución física 2° Semestre 3/	Ejecución física Anual 4/
OEI.01	PREVENIR; VIGILAR; CONTROLAR Y REDUCIR EL IMPACTO DE LAS ENFERMEDADES; DAÑOS Y CONDICIONES QUE AFECTAN LA SALUD DE LA POBLACIÓN; CON ÉNFASIS EN LAS PRIORIDADES NACIONALES	1					
AEI.01.05	PREVENCIÓN; DETECCIÓN PRECOZ Y ATENCIÓN INTEGRAL OPORTUNA DE LA ANEMIA EN NIÑAS Y NIÑOS MENORES DE 36 MESES; MUJERES ADOLESCENTES Y GESTANTES; Y DE LA DESNUTRICIÓN CRÓNICA INFANTIL.	1	4	650,331	95 %	102 %	100 %
AEI.01.01	VACUNACIÓN COMPLETA EN NIÑAS Y NIÑOS MENORES DE 15 MESES DE EDAD; Y EN NIÑAS ENTRE 9 Y 13 AÑOS; CON COBERTURAS ÓPTIMAS.	2	8	544,809	93 %	94%	94%
AEI.01.02	PREVENCIÓN Y CONTROL DE ENFERMEDADES TRANSMISIBLES; FORTALECIDOS; CON ÉNFASIS EN LAS PRIORIDADES SANITARIAS NACIONALES.	3	48	104287529	108 %	100 %	104%
AEI.01.06	PREVENCIÓN; DETECCIÓN PRECOZ Y ATENCIÓN INTEGRAL; POR CURSO DE VIDA; DE ENFERMEDADES NO TRANSMISIBLES CON ÉNFASIS EN LAS PRIORIDADES SANITARIAS NACIONALES.	4	160	22535974	99 %	105 %	102%
AEI.01.07	PREVENCIÓN; DETECCIÓN PRECOZ Y ATENCIÓN INTEGRAL; POR CURSO DE VIDA; DE PROBLEMAS DE SALUD MENTAL; CON ÉNFASIS EN EL ÁMBITO INTRAFAMILIAR Y COMUNITARIO; Y EN LA VIOLENCIA Y ADICCIONES.	5	14	632,675	66 %	121 %	89 %
OEI.02	GARANTIZAR EL ACCESO A CUIDADOS Y SERVICIOS DE SALUD DE CALIDAD ORGANIZADOS EN REDES INTEGRADAS DE SALUD; CENTRADAS EN LA PERSONA; FAMILIA Y COMUNIDAD; CON ÉNFASIS EN LA PROMOCIÓN DE LA SALUD Y LA PRE	2					
AEI.02.03	REDES INTEGRADAS DE SALUD; IMPLEMENTADAS PROGRESIVAMENTE A NIVEL NACIONAL	1	92	105,449,426	99 %	110 %	106 %
AEI.02.04	ATENCIÓN DE URGENCIAS Y EMERGENCIAS MÉDICAS; EFICIENTE Y OPORTUNA.	2	9	19,055,447	90 %	97 %	92 %
AEI.02.02	MECANISMOS DE PAGO DE PRESTACIONES A LOS ASEGURADOS; EFICIENTES; OPORTUNOS Y TRANSPARENTES.	9	1	1,161,689	100 %	100 %	100 %
OEI.04	FORTALECER LA RECTORÍA Y LA GOBERNANZA SOBRE EL SISTEMA DE SALUD; Y LA GESTIÓN INSTITUCIONAL; PARA EL DESEMPEÑO EFICIENTE; ÉTICO E ÍNTEGRO; EN EL MARCO DE LA MODERNIZACIÓN DE LA GESTIÓN PÚBLICA	4					
AEI.04.03	ASIGNACIÓN Y GESTIÓN DEL PRESUPUESTO PÚBLICO EFICIENTE Y ORIENTADO A RESULTADOS EN EL SISTEMA DE SALUD.	2	1	1,176,930	102 %	96 %	99 %
AEI.04.05	SISTEMA DE CONTROL INTERNO; PLAN DE INTEGRIDAD Y LUCHA CONTRA LA CORRUPCIÓN FORTALECIDO.	3	1	188,724	133 %	105 %	118 %
AEI.04.06	PLANIFICACIÓN Y GESTIÓN SECTORIAL DE INVERSIONES Y MANTENIMIENTO EN SALUD EFICIENTE.	4	2	2,313,519	89 %	101 %	100 %
AEI.04.02	GESTIÓN ORIENTADA A RESULTADOS AL SERVICIO DE LA POBLACIÓN; CON PROCESOS OPTIMIZADOS Y PROCEDIMIENTOS ADMINISTRATIVOS SIMPLIFICADOS.	5	54	35,089,393	98 %	180 %	180 %
OEI.05	MEJORAR LA GESTIÓN Y EL DESARROLLO DE LOS RECURSOS HUMANOS EN SALUD CON ÉNFASIS EN COMPETENCIAS; Y LA DISPONIBILIDAD EQUITATIVA EN EL PAÍS	5					
AEI.05.01	PLAN DE DOTACIÓN DE RECURSOS HUMANOS EN SALUD ACORDADO CON GOBIERNOS REGIONALES; IMPLEMENTADO.	1	1	5,095,209	130 %	168 %	150 %
OEI.06	MEJORAR LA TOMA DE DECISIONES; LA PRESTACIÓN DE SERVICIOS PÚBLICOS; EL EMPODERAMIENTO Y LA SATISFACCIÓN DE LA POBLACIÓN A TRAVÉS DEL GOBIERNO DIGITAL EN SALUD	6					
AEI.06.01	MECANISMOS DE GENERACIÓN DE EVIDENCIAS PARA LA TOMA DE DECISIONES PARA PREVENCIÓN Y CONTROL DE LAS ENFERMEDADES; IMPLEMENTADOS.	4	1	71,650	100 %	100 %	100 %
OEI.08	FORTALECER LA GESTIÓN DEL RIESGO Y DEFENSA ANTE EMERGENCIAS Y DESASTRES	8					
AEI.08.01	SISTEMA NACIONAL DE GESTIÓN DEL RIESGO DE DESASTRES Y DEFENSA NACIONAL EN SALUD; IMPLEMENTADO.	1	2	10,689	S.P.	50 %	50 %
AEI.08.04	ENTRENAMIENTO EN HABILIDADES PARA LA PREVENCIÓN Y REDUCCIÓN DE LA VULNERABILIDAD Y AUMENTO DE LA RESILIENCIA; DE LAS COMUNIDADES ORGANIZADAS FRENTE AL RIESGO DE DESASTRES; FORTALECIDO.	3	4	79,506	100 %	113 %	108 %
AEI.08.02	CAPACITACIÓN EN TODOS LOS PROCESOS DE GESTIÓN DEL RIESGO ANTE DESASTRES; BASADA EN ENFOQUE TERRITORIAL Y DE PRIORIZACIÓN; DESARROLLADA EN LAS UNIDADES EJECUTORAS DEL SECTOR SALUD.	4	1	0	107 %	103 %	105 %
AEI.08.05	GESTIÓN Y COMUNICACIÓN EFICIENTE Y OPORTUNA AL COE SALUD; DE LA INFORMACIÓN DE CASOS DE EMERGENCIAS MASIVAS Y DESASTRES; FORTALECIDA.	5	1	25,332	100 %	100 %	100 %
	TOTAL		404	298,370,832.00			

1/ Se contabilizan AO/inversiones con meta física anual mayor a cero
2/ Sumatoria del seguimiento financiero de AO/inversiones, durante los meses comprendidos en el periodo en evaluación.
3/ Se calcula como el promedio simple de la ejecución de las AO/inversión respecto a su meta semestral, agrupadas por AEI. Los cálculos consideran sólo a las AO que cuentan con meta física en el semestre
4/ Se calcula como el promedio simple de la ejecución de las AO/inversión respecto a su meta anual, agrupadas por AEI. Los cálculos consideran sólo a las AO que cuentan con meta física anual.

Fuente: Información del aplicativo CEPLAN V.01.

Evaluación del cumplimiento de las actividades operativas e inversiones.

OEI.01 Prevenir; vigilar; controlar y reducir el impacto de las enfermedades; daños y condiciones que afectan la salud de la población; con énfasis en las prioridades nacionales

AEI.01.06 Prevención; detección precoz y atención integral; por curso de vida; de enfermedades no transmisibles con énfasis en las prioridades sanitarias nacionales.

5000027. ATENDER A NIÑOS CON INFECCIONES RESPIRATORIAS AGUDAS al finalizar el periodo 2021 su ejecución física alcanzo 2932 caso tratado, que representa el 86% con relación a la meta programada que es 3401 caso tratado, al término del Ejercicio Presupuestal 2021, el Presupuesto Institucional Modificado – PIM fue de S/ 718,242.00 y su ejecución a nivel de devengado ascendió a S/ 714,721.94, representando el 100% de ejecución respecto a metas financieras.

5000028. ATENDER A NIÑOS CON ENFERMEDADES DIARREICAS AGUDAS, para el cumplimiento de su meta cuenta con 3 actividades operativas, al término del Ejercicio Presupuestal 2021 su ejecución física alcanzo 638 caso tratado, que representa el 100% con relación a la meta programada es 635 caso tratado, al término del Ejercicio Presupuestal 2021 el Presupuesto asignado fue de S/ 1,280,757.00 y su ejecución a nivel de devengado ascendió a S/ 1,258,185.75, representando el 98% de ejecución del PIM asignado en el periodo.

5000029. ATENDER A NIÑOS CON DIAGNOSTICO DE INFECCIONES RESPIRATORIAS AGUDAS CON COMPLICACIONES, al término del Ejercicio Presupuestal 2021, su ejecución física alcanzo 295 caso tratado, que representa el 98% con relación a la meta programada que es 300 caso tratado, al término año 2021, el presupuesto asignado fue de S/ 1,512,252.00 y su ejecución ascendió a S/ 1,494,773.49, representando el 99 % de ejecución.

5000030. ATENDER A NIÑOS CON DIAGNOSTICO DE ENFERMEDAD DIARREICA AGUDA COMPLICADA, al término del año 2021 su ejecución física alcanzo 75 caso tratado, que representa el 88% con relación a la meta programada que fue de 85 caso tratado, al término del Ejercicio Presupuestal 2021 el Presupuesto fue de S/ 1,027,547.00 y su ejecución a nivel de devengado ascendió a S/ 1,021,516.00, representando el 99 % de ejecución

5006270. BRINDAR ATENCION A NIÑOS CON DIAGNOSTICO DE ANEMIA POR DEFICIENCIA DE HIERRO, al término del Ejercicio Presupuestal 2021 su ejecución física alcanzo 130 personas, que representa el 87 % con relación a la meta programada que fue de 150 caso tratado, al término del Ejercicio Presupuestal 2021 el Presupuesto asignado fue de S/ 6,650.00 y su ejecución a nivel de devengado ascendió a S/ 6,562.14, representando el 99 % de ejecución.

5000017. APLICACION DE VACUNAS COMPLETAS, al término del Ejercicio Presupuestal 2021, su ejecución física alcanzo 2765 niños protegidos, que representa el 93 % con relación a la meta programada que fue de 2958 niños protegidos, al término del Ejercicio Presupuestal 2021 el PIM fue de S/ 546,510.00 y su ejecución a nivel de devengado ascendió a S/ 544,809.05, representando el 100 % de ejecución.

AEI.01.05 prevención; detección precoz y atención integral oportuna de la anemia en niñas y niños menores de 36 meses; mujeres adolescentes y gestantes; y de la desnutrición crónica infantil.

5000018. ATENCION A NIÑOS CON CRECIMIENTO Y DESARROLLO - CRED COMPLETO PARA SU EDAD, para el cumplimiento de su meta cuenta con 6 actividades operativas, al término del Ejercicio Presupuestal 2021, su ejecución física alcanzo 101 niño controlado, que representa el 101 % con relación a la meta programada que fue de 100 niño controlado, al término del Ejercicio Presupuestal 2021 el Presupuesto asignado fue de S/ 510,834.00 y su ejecución a nivel de devengado ascendió a S/ 507,191.22, representando el 99% de ejecución.

5000019. ADMINISTRAR SUPLEMENTO DE HIERRO Y VITAMINA A para el cumplimiento de su meta cuenta con 3 actividades operativas, al término del Ejercicio Presupuestal 2021, su ejecución física alcanzo 408 niño suplementado, que representa el 117 % con relación a la meta programada que fue de 350 niño controlado, al término del Ejercicio Presupuestal 2021 el Presupuesto asignado fue de S/ 139,560.00 y su ejecución ascendió a S/ 136,577.87, representando el 98% de ejecución.

5000031. BRINDAR ATENCION A OTRAS ENFERMEDADES PREVALENTES, para el cumplimiento de su meta cuenta con 1 actividad operativa, al término del año 2021, su ejecución física alcanzo 609 caso tratado, que representa el 95% con relación a la meta programada que fue de 640 caso tratado, al término del 2021 no se visualiza asignación de Presupuesto.

5000035. ATENDER A NIÑOS Y NIÑAS CON DIAGNOSTICO DE PARASITOSIS INTESTINAL, para el cumplimiento de su meta cuenta con 1 actividad operativa, al término Ejercicio Presupuestal 2021 su ejecución física alcanzo 1 caso tratado, por lo que refleja 100% de avance con relación a la meta programada que fue de 1 caso tratado, al término Ejercicio Presupuestal 2021 el Presupuesto Institucional Modificado – PIM fue de S/ 44,862.00 y su ejecución a nivel de devengado ascendió a S/ 44,833.04, representando el 100% de ejecución.

AEI.01.06 Prevención; detección precoz y atención integral; por curso de vida; de enfermedades no transmisibles con énfasis en las prioridades sanitarias nacionales.

5000058. BRINDAR SERVICIOS DE SALUD PARA PREVENCION DEL EMBARAZO A ADOLESCENTES, para el cumplimiento de su meta cuenta con 1 actividad operativa, al término del año su ejecución física alcanzó 1 adolescentes, que representa el 100 % con relación a la meta programada que fue de 1 adolescentes, al término del Ejercicio Presupuestal 2021 el Presupuesto Institucional Modificado – PIM fue de S/ 6,079.00 y su ejecución a nivel de devengado ascendió a S/ 6,068.23, representando el 100% de ejecución en el periodo.

5000037. BRINDAR ATENCION PRENATAL REENFOCADA, para el cumplimiento de su meta cuenta con 1 actividad operativa, al término del ejercicio presupuestal su ejecución física alcanzo 1 gestante controlada, que representa el 100% con relación a la meta programada que fue de 1 gestante controlada, al término del ejercicio presupuestal el Presupuesto Institucional Modificado – PIM fue de S/ 629,988.00 y su ejecución a nivel de devengado ascendió a S/ 625,881.22, representando el 99% de ejecución.

5000042. MEJORAMIENTO DEL ACCESO DE LA POBLACION A METODOS DE PLANIFICACION FAMILIAR, para el cumplimiento de su meta cuenta con 17 actividades operativas, al término del Ejercicio Presupuestal su ejecución física alcanzo 1310 pareja protegida, que representa el 99% con relación a la meta programada que fue de 1318 pareja protegida, al término del ejercicio presupuestal 2021 el Presupuesto Institucional Modificado – PIM fue de S/ 534,894.00 y su ejecución a nivel de devengado ascendió a S/ 532,734.69, representando el 100% de ejecución.

5000043. MEJORAMIENTO DEL ACCESO DE LA POBLACION A SERVICIOS DE CONSEJERIA EN SALUD SEXUAL Y REPRODUCTIVA, para el cumplimiento de su meta cuenta con 3 actividades operativas, al término del año 2021 su ejecución física alcanzo 3139 persona atendida, que representa el 108% con relación a la meta programada que fue de 2910 persona atendida, al término del ejercicio presupuestal el Presupuesto Institucional Modificado – PIM fue de S/ 16,530.00 y su ejecución a nivel de devengado ascendió a S/ 16,497.16, representando el 100 % de ejecución

5000044. BRINDAR ATENCION A LA GESTANTE CON COMPLICACIONES, para el cumplimiento de su meta cuenta con 11 actividades operativas, al término del Ejercicio Presupuestal 2021 su ejecución física alcanzo 1672 caso tratado, que representa el 88% con relación a la meta programada que fue de 1890 caso tratado, al término del ejercicio presupuestal 2021 el Presupuesto Institucional Modificado – PIM fue de S/ 1,007,956.00 y su ejecución a nivel de devengado ascendió a S/ 1,003,770.01, 100% de ejecución.

5000045. BRINDAR ATENCION DE PARTO NORMAL, para el cumplimiento de su meta cuenta con 1 actividad operativa, al término del Ejercicio Presupuestal 2021 su ejecución física alcanzo 411 parto normal, que representa el 93% con relación a la meta programada que fue de 440 parto normal, al término del ejercicio presupuestal 2021 el PIM fue de S/ 1,002,569.00 y su ejecución a nivel de devengado ascendió a S/ 997,295.83, representando el 99% de ejecución.

5000046. BRINDAR ATENCION DEL PARTO COMPLICADO NO QUIRURGICO, para el cumplimiento de su meta cuenta con 2 actividades operativas, al término del Ejercicio Presupuestal 2021 su ejecución física alcanzo 444 parto complicado, que representa el 94% con relación a la meta programada que fue de 474 parto complicado, al término del ejercicio presupuestal el Presupuesto Institucional Modificado – PIM fue de S/ 2,382,926.00 y su ejecución a nivel de devengado ascendió a S/ 2,307,310.24, representando el 97% de ejecución.

5000047. BRINDAR ATENCION DEL PARTO COMPLICADO QUIRURGICO, para el cumplimiento de su meta cuenta con 1 actividad operativa, al término del Ejercicio Presupuestal 2021 su ejecución física alcanzo 1372 cesárea, que representa el 93 % con relación a la meta programada que fue de 1480 cesárea, al término del ejercicio presupuestal 2021 el PIM fue de S/ 1,379,693.00 y su ejecución a nivel de devengado ascendió a S/ 1,363,677.83, representando el 99 % de ejecución.

5000048. ATENDER EL PUERPERIO, al finalizar el Ejercicio Presupuestal 2021 su ejecución física alcanzo 74 atención puerperal, que representa el 95% con relación a la meta programada que fue de 78 atención puerperal, al término del ejercicio presupuestal 2021 el Presupuesto Institucional Modificado – PIM fue de S/ 147,432.00 y su ejecución a nivel de devengado ascendió a S/ 147,068.00, representando el 100 %de ejecución.

5000049. ATENDER EL PUERPERIO CON COMPLICACIONES, al término del Ejercicio Presupuestal 2021 su ejecución física alcanzo 29 caso tratado, que representa el 107% con relación a la meta programada que fue de 27 caso tratado, al término del ejercicio presupuestal 2021 el Presupuesto Institucional Modificado – PIM fue de S/ 943,382.00 y su ejecución a nivel de devengado ascendió a S/ 936,834.53, representando el 99% de ejecución.

5000050. ATENDER COMPLICACIONES OBSTETRICAS EN UNIDAD DE CUIDADOS INTENSIVOS, para el cumplimiento de su meta cuenta con 5 actividades operativas, al término del Ejercicio Presupuestal 2021 su ejecución física alcanzo 69 caso tratado, que representa el 108% con relación a la meta programada que fue de 64 caso tratado, al término del ejercicio presupuestal 2021 el PIM fue de S/ 1,986,461.00 y su ejecución a nivel de devengado ascendió a S/ 1,973,336.95, representando el 99% de ejecución.

5000053. ATENDER AL RECIEN NACIDO NORMAL, para el cumplimiento de su meta cuenta con 3 actividades operativas, al término del Ejercicio Presupuestal 2021 su ejecución física alcanzo 2215 recién nacido atendido, que representa el 96% con relación a la meta programada que fue de 2310 recién nacido atendido, al término del ejercicio presupuestal 2021 el Presupuesto Institucional Modificado – PIM fue de S/ 652,505.00 y su ejecución a nivel de devengado ascendió a S/ 642,178.39, representando el 98% de ejecución.

5000054. ATENDER AL RECIEN NACIDO CON COMPLICACIONES, al término del Ejercicio Presupuestal 2021 su ejecución física alcanzo 749 caso tratado, que representa el 103 % con relación a la meta programada que fue de 730 caso tratado, al término del ejercicio presupuestal 2021 el Presupuesto Institucional Modificado – PIM fue de S/ 3,395,691.00 y su ejecución a nivel de devengado ascendió a S/ 3,351,041.76, representando el 99 % de ejecución.

5000055. ATENDER AL RECIEN NACIDO CON COMPLICACIONES QUE REQUIERE UNIDAD DE CUIDADOS INTENSIVOS NEONATALES - UCIN, para el cumplimiento de su meta cuenta con 10 actividades operativas, al término del Ejercicio Presupuestal 2021 su ejecución física alcanzo 237 caso tratado, que representa el 85 % con relación a la meta programada que fue de 280 caso tratado, al término del ejercicio presupuestal 2021 el Presupuesto Institucional Modificado – PIM fue de S/ 5,123,461.00 y su ejecución a nivel de devengado ascendió a S/ 5,058,570.85, representando el 99 % de ejecución.

AEI.01.02 prevención y control de enfermedades transmisibles; fortalecidos; con énfasis en las prioridades sanitarias nacionales.

5004436. DESPISTAJE DE TUBERCULOSIS EN SINTOMATICOS RESPIRATORIOS, al término del Ejercicio Presupuestal 2021 su ejecución física alcanzo 5409 persona atendida, que representa el 106 % con relación a la meta programada que fue de 5100 persona atendida, al término del ejercicio presupuestal 2021el Presupuesto Institucional Modificado – PIM fue de S/ 631,471.00 y su ejecución a nivel de devengado ascendió a S/ 631,218.61, representando el 100% de ejecución.

5004437. CONTROL Y TRATAMIENTO PREVENTIVO DE CONTACTOS DE CASOS TUBERCULOSIS (GENERAL, INDIGENA, PRIVADA DE SU LIBERTAD), para el cumplimiento de su meta cuenta con 1 actividad operativa, al término del Ejercicio Presupuestal 2021 su ejecución física alcanzo 4 persona atendida, que representa el 100% con relación a la meta programada que fue de 4 persona atendida, al término del ejercicio presupuestal 2021 el PIM fue de S/ 148,630.00 y su ejecución a nivel de devengado ascendió a S/ 143,085.23, representando el 96 % de ejecución.

5004438. DIAGNOSTICO DE CASOS DE TUBERCULOSIS, para el cumplimiento de su meta cuenta con 2 actividades operativas, al término del Ejercicio Presupuestal 2021 su ejecución física alcanzo 528 casos, que representa el 107% con relación a la meta programada que fue de 495 casos, al término del ejercicio presupuestal 2021 el Presupuesto Institucional Modificado – PIM fue de S/ 1,108,627.00 y su ejecución a nivel de devengado ascendió a S/ 1,049,495.55, representando el 95 % de ejecución.

5004440. DESPISTAJE Y DIAGNOSTICO DE TUBERCULOSIS PARA PACIENTES CON COMORBILIDAD, para el cumplimiento de su meta cuenta con 5 actividades operativas, al término del Ejercicio Presupuestal 2021 su ejecución física alcanzo 308 persona atendida, que representa el 110% con relación a la meta programada que fue de 280 persona atendida, al término del ejercicio presupuestal 2021 el Presupuesto Institucional Modificado – PIM fue de S/ 740,768.00 y su ejecución a nivel de devengado ascendió a S/ 740,740.40, representando el 100% de ejecución.

5006272. BRINDAR TRATAMIENTO OPORTUNO PARA TUBERCULOSIS, para el cumplimiento de su meta cuenta con 3 actividades operativas, al término del Ejercicio Presupuestal 2021 su ejecución física alcanzo 1 persona atendida, que representa el 100% con relación a la meta programada que fue de 1 persona atendida, al término del ejercicio presupuestal 2021 el Presupuesto Institucional Modificado – PIM fue de S/ 908,279.00 y su ejecución a nivel de devengado ascendió a S/ 893,028.94, representando el 98% de ejecución del PIM asignado en el periodo.

5006273. MANEJO DE LAS COMPLICACIONES DE TUBERCULOSIS, para el cumplimiento de su meta cuenta con 2 actividades operativas, al término del Ejercicio Presupuestal 2021 su ejecución física alcanzo 474 personas atendidas, que representa el 113% con relación a la meta programada que fue de 420 persona atendida, al término del ejercicio presupuestal 2021 el PIM fue de S/ 36,979.00y su ejecución a nivel de devengado ascendió a S/ 36,714.76, representando el 99 % de ejecución FINANCIERA.

5005157. MEDIDAS DE CONTROL DE INFECCIONES Y BIOSEGURIDAD EN LOS SERVICIOS DE ATENCION DE TUBERCULOSIS, para el cumplimiento de su meta cuenta con 1 actividad operativa, al término del Ejercicio Presupuestal 2021 su ejecución física alcanzo 2730 trabajador protegido, que representa el 100% con relación a la meta programada que fue de 2730 trabajador protegido, al término del ejercicio presupuestal 2021 el PIM fue de S/ 1,221,940.00 y su ejecución a nivel de devengado ascendió a S/ 1,160,559.36, representando el 95% de ejecución.

5000069. ENTREGAR A ADULTOS Y JOVENES VARONES CONSEJERIA Y TAMIZAJE PARA ITS Y VIH/SIDA, para el cumplimiento de su meta cuenta con 2 actividades operativas, al término del Ejercicio Presupuestal 2021 su ejecución física alcanzo 4483 persona tamizada, que representa el 102% con relación a la meta programada que fue de 4405 persona tamizada, al término del ejercicio presupuestal 2021 el Presupuesto Institucional Modificado – PIM fue de S/ 186,501.00 y su ejecución a nivel de devengado ascendió a S/ 183,351.31, representando el 98% de ejecución.

5000078. BRINDAR A POBLACION CON INFECCIONES DE TRANSMISION SEXUAL TRATAMIENTO SEGUN GUIA CLINICAS, para el cumplimiento de su meta cuenta con 1 actividad operativa, al término del Ejercicio Presupuestal 2021 su ejecución física alcanzo 51 persona tratada, que representa el 109% con relación a la meta programada que fue de 47 persona tratada, al término del ejercicio presupuestal 2021 el Presupuesto asignado fue de S/ 797,335.00 y su ejecución a nivel de devengado ascendió a S/ 791,502.13, 99% de ejecución financiera.

5000079. BRINDAR ATENCION INTEGRAL A PERSONAS CON DIAGNOSTICO DE VIH QUE ACUDEN A LOS SERVICIOS, para el cumplimiento de su meta cuenta con 2 actividades operativas, al término del Ejercicio Presupuestal 2021 su ejecución física alcanzo 312 persona atendida, que representa el 109% con relación a la meta programada que fue de 286 persona atendida, al término del ejercicio presupuestal 2021 el Presupuesto Institucional Modificado – PIM fue de S/ 58,952.00 y su ejecución a nivel de devengado ascendió a S/ 58,185.34, representando el 99% de ejecución financiera.

5000080. BRINDAR TRATAMIENTO OPORTUNO A MUJERES GESTANTES REACTIVAS Y NIÑOS EXPUESTOS AL VIH, cuenta con 2 actividades operativas, al término del Ejercicio Presupuestal 2021 su ejecución física alcanzo 34 gestante atendida, que representa el 106% con relación a la meta programada que fue de 32 gestante atendida, al término del ejercicio presupuestal 2021 el PIM fue de S/ 60,675.00 y su ejecución a nivel de devengado ascendió a S/ 58,604.00, representando el 97% de ejecución financiera.

5000081. BRINDAR TRATAMIENTO OPORTUNO A MUJERES GESTANTES REACTIVAS A SIFILIS Y SUS CONTACTOS Y RECIEN NACIDOS EXPUESTOS, para el cumplimiento de su meta cuenta con 3 actividades operativas, al término del Ejercicio Presupuestal 2021 su ejecución física alcanzo 12 gestante atendida, que representa el 86% con relación a la meta programada que fue de 14 gestante atendida, al término del año 2021 el Presupuesto asignado fue de S/ 192,615.00 y su ejecución a nivel de devengado ascendió a S/ 192,338.58, representando el 100% de ejecución.

5000082. BRINDAR TRATAMIENTO OPORTUNO A PERSONAS QUE ACCEDEN AL EESS Y RECIBE TRATAMIENTO PARA TUBERCULOSIS EXTREMADAMENTE DROGO RESISTENTE (XDR, al término del Ejercicio Presupuestal 2021 su ejecución física alcanzo 57 persona tratada, que representa el 95% con relación a la meta programada que fue de 60 persona tratada, al término del ejercicio presupuestal 2021 el presupuesto asignado fue de S/ 782,465.00 y su ejecución a nivel de devengado ascendió a S/ 781,503.72, representando el 100% de ejecución.

5000084. BRINDAR TRATAMIENTO PARA TUBERCULOSIS A PERSONAS CON COMORBILIDAD, para el cumplimiento de su meta cuenta con 3 actividades operativas, al término del Ejercicio Presupuestal 2021 su ejecución física alcanzo 221 persona tratada, que representa el 111% con relación a la meta programada que fue de 200 persona tratada, al término del ejercicio presupuestal 2021 el Presupuesto asignado fue de S/ 141,147.00 y su ejecución a nivel de devengado ascendió a S/ 141,145.26, representando el 100% de ejecución.

5000093. EVALUACION, DIAGNOSTICO Y TRATAMIENTO DE ENFERMEDADES METAXENICAS, para el cumplimiento de su meta cuenta con 11 actividades operativas, al término del Ejercicio Presupuestal 2021 su ejecución física alcanzo 8 persona tratada, que representa el 89 % con relación a la meta programada que fue de 9 persona tratada, al término del ejercicio presupuestal el PIM asignado fue de S/ 367,841.00 y su ejecución a nivel de devengado ascendió a S/ 364,007.18, representando el 99% de ejecución.

5000094. EVALUACION, DIAGNOSTICO Y TRATAMIENTO DE CASOS DE ENFERMEDADES ZOONOTICAS, al término del Ejercicio Presupuestal 2021 su ejecución física alcanzo 11 persona tratada, que representa el 85 % con relación a la meta programada que fue de 13 persona tratada, al término del ejercicio presupuestal 2021 el Presupuesto asignado fue de S/ 102,365.00 y su ejecución a nivel de devengado ascendió a S/ 98,314.86, representando el 96 % de ejecución.

AEI.01.06 prevención; detección precoz y atención integral; por curso de vida; de enfermedades no transmisibles con énfasis en las prioridades sanitarias nacionales.

5000109. EVALUACION DE TAMIZAJE Y DIAGNOSTICO DE PACIENTES CON CATARATAS, para el cumplimiento de su meta cuenta con 5 actividades operativas, al término del Ejercicio Presupuestal 2021 su ejecución física alcanzo 169 persona tamizada, que representa el 106% con relación a la meta programada que fue de 160 persona tamizada, al término del ejercicio presupuestal 2021 contó con un Presupuesto de S/ 276,856.00 y su ejecución a nivel de devengado ascendió a S/ 274,172.31, representando el 100% de ejecución.

5000110. BRINDAR TRATAMIENTO A PACIENTES CON DIAGNOSTICO DE CATARATAS, para el cumplimiento de su meta cuenta con 10 actividades operativas, al término del Ejercicio Presupuestal su ejecución física alcanzo 120 persona tratada, que representa el 105% con relación a la meta programada que fue de 114 persona tratada, al término del ejercicio presupuestal 2021, el asignado fue de S/ 458,035.00 y su ejecución a nivel de devengado ascendió a S/ 452,969.23, representando el 99% de ejecución.

5000111. EXAMENES DE TAMIZAJE Y DIAGNOSTICO DE PERSONAS CON ERRORES REFRACTIVOS, para el cumplimiento de su meta cuenta con 1 actividad operativa, al término del Ejercicio Presupuestal 2021 su ejecución física alcanzo 135 persona tamizada, que representa el 105% con relación a la meta programada que fue de 128 persona tamizada, al término del ejercicio presupuestal 2021 el Presupuesto Institucional Modificado – PIM fue de S/ 117,024.00 y su ejecución a nivel de devengado ascendió a S/ 116,230.38, representando el 99% de ejecución.

5000112. BRINDAR TRATAMIENTO A PACIENTES CON DIAGNOSTICO DE ERRORES REFRACTIVOS, para el cumplimiento de su meta cuenta con 2 actividades operativas, al término del Ejercicio Presupuestal 2021 su ejecución física alcanzo 117 persona tratada, que representa el 102% con relación a la meta programada que fue de 115 persona tratada, al término del ejercicio presupuestal 2021 el Presupuesto Institucional Modificado – PIM fue de S/ 119,634.00 y su ejecución a nivel de devengado ascendió a S/ 119,599.58, representando el 100% de ejecución.

5000114. BRINDAR TRATAMIENTO A PERSONAS CON DIAGNOSTICO DE HIPERTENSION ARTERIAL, cuenta con 5 actividades operativas, al término del Ejercicio Presupuestal 2021 su ejecución física alcanzo 180 persona tratada, que representa el 105% con relación a la meta programada que fue de 172 persona tratada, al término del ejercicio presupuestal 2021 el Presupuesto asignado fue de S/ 563,176.00 y su ejecución a nivel de devengado ascendió a S/ 552,531.20, representando el 98% de ejecución financeira.

5000115. BRINDAR TRATAMIENTO A PERSONAS CON DIAGNOSTICO DE DIABETES MELLITUS, cuenta con 5 actividades operativas, al término del Ejercicio Presupuestal 2021 su ejecución física alcanzo 7467 persona tratada, que representa el 101% con relación a la meta programada que fue de 7398 persona tratada, al término del ejercicio presupuestal 2021 el Presupuesto asignado fue de S/ 650,884.00 y su ejecución a nivel de devengado ascendió a S/ 642,948.53, representando el 99% de ejecución.

5000104. ATENCION ESTOMATOLOGICA PREVENTIVA BASICA EN NIÑOS, GESTANTES Y ADULTOS MAYORES, al término periodo 2021 su ejecución física alcanzo 1695 persona Atendida, que representa el 103% con relación a la meta programada que fue de 1650 persona atendida, el Presupuesto Institucional Modificado – PIM fue de S/ 447,428.00 y su ejecución a nivel de devengado ascendió a S/ 425,846.27, representando el 95% de ejecución financiera.

5000105. ATENCION ESTOMATOLOGICA RECUPERATIVA BASICA EN NIÑOS, GESTANTES Y ADULTOS MAYORES, para el cumplimiento de su meta cuenta con 7 actividades operativas, al término del Ejercicio Presupuestal 2021 su ejecución física alcanzo 4622 persona tratada, que representa el 104% con relación a la meta programada que fue de 4092 persona tratada, al término del ejercicio presupuestal el Presupuesto Institucional Modificado – PIM fue de S/ 28,159.00 y su ejecución a nivel de devengado ascendió a S/ 27,325.68, representando el 97% de avance respecto a metas financieras.

5000106. ATENCION ESTOMATOLOGICA ESPECIALIZADA BASICA, al término del Ejercicio Presupuestal su ejecución física alcanzo 1839 persona tratada, que representa el 101% con relación a la meta programada que fue de 1813 persona tratada, al término del ejercicio presupuestal 2021 el Presupuesto Institucional Modificado – PIM fue de S/ 193,599.00 y su ejecución a nivel de devengado ascendió a S/ 154,817.92 representando el 80% de ejecución financiera.

5005991. EXAMENES DE TAMIZAJE Y DIAGNOSTICO EN RECIEN NACIDO CON FACTORES DE RIESGO PARA RETINOPATIA DE LA PREMATURIDAD (ROP), al término del Ejercicio Presupuestal 2021 su ejecución física alcanzo 414 persona tamizada, que representa el 100% con relación a la meta programada que fue de 415 persona tamizada, al término del ejercicio presupuestal 2021 el Presupuesto Institucional Modificado – PIM fue de S/ 102,541.00 y su ejecución a nivel de devengado ascendió a S/ 102,148.84, representando el 100% de ejecución financiera.

5005992. BRINDAR TRATAMIENTO A NIÑOS PREMATUROS CON DIAGNOSTICO DE RETINOPATIA DE LA PREMATURIDAD (ROP), al finalizar el periodo 2021 su ejecución física alcanzo 13 persona tratada, que representa el 87% con relación a la meta programada que fue de 15 persona tratada, al término del ejercicio presupuestal 2021 el PIM fue de S/ 172,390.00 y su ejecución a nivel de devengado ascendió a S/ 153,821.16, representando el 89% de ejecución.

5005993. EVALUACION DE TAMIZAJE Y DIAGNOSTICO DE PERSONAS CON GLAUCOMA, cuenta con 1 actividad operativa, al término del Ejercicio Presupuestal su ejecución física alcanzo 300 persona tamizada, que representa el 105% con relación a la meta programada que fue de 287 persona tamizada, al finalizar 2021 el PIM fue de S/ 5,699.00 y su ejecución a nivel de devengado ascendió a S/ 5,530.08, representando el 97% de ejecución.

5005994. BRINDAR TRATAMIENTO A PERSONAS CON DIAGNOSTICO DE GLAUCOMA, para el cumplimiento de su meta cuenta con 2 actividades operativas, al término del Ejercicio Presupuestal 2021 su ejecución física alcanzo 300 persona tratada, que representa el 105% con relación a la meta programada que fue de 287 persona tratada, al término del ejercicio presupuestal 2021 el PIM fue de S/ 26,728.00 y su ejecución a nivel de devengado ascendió a S/ 26,082.72, representando el 98% de ejecución.

5006230. EVALUACION PARA DETECCION Y DIAGNOSTICO DE PERSONAS CON DIABETES MELLITUS CON RIESGO DE RETINOPATIA DIABETICA, para el cumplimiento de su meta cuenta con 3 actividades operativas, al término del 2021 su ejecución física alcanzo 137 persona tamizada, que representa el 91% con relación a la meta programada que fue de 151 persona tamizada, al término del ejercicio presupuestal 2021 el PIM fue de S/ 9,998.00 y su ejecución a nivel de devengado ascendió a S/ 9,979.20, representando el 100% de ejecución.

5006231. BRINDAR TRATAMIENTO A PERSONAS CON DIAGNOSTICO DE RETINOPATIA DIABETICA, para el cumplimiento de su meta cuenta con 3 actividades operativas, al término del Ejercicio Presupuestal 2021 su ejecución física alcanzo 10 persona tratada, que representa el 91% con relación a la meta programada que fue de 11 persona tratada, al término del ejercicio presupuestal 2021 el presupuesto asignado fue de fue de S/ 10,000.00 y su ejecución a nivel de devengado ascendió a S/ 9,708.86, representando el 97% de ejecución.

5006232. EVALUACION PARA DETECCION Y DIAGNOSTICO DE PERSONAS CON ENFERMEDADES EXTERNAS DEL OJO, para el cumplimiento de su meta cuenta con 1 actividad operativa, al término del Ejercicio Presupuestal 2021 su ejecución física alcanzo 92 persona tamizada, que representa el 105% con relación a la meta programada que fue de 88 persona tamizada, al término del ejercicio presupuestal 2021 el PIM fue de S/ 9,999.00 y su ejecución a nivel de devengado ascendió a S/ 9,736.18, representando el 97% de ejecución en metas financieras.

5006233. BRINDAR TRATAMIENTO A PERSONAS CON DIAGNOSTICO DE ENFERMEDADES EXTERNAS DEL OJO, cuenta con 4 actividades operativas, al término del periodo 2021 su ejecución física alcanzo 154 persona tratada, que representa el 112% de avance en metas físicas que fue de 137 persona tratada, al término del 2021 el PIM fue de S/ 9,999.00 y su ejecución a nivel de devengado ascendió a S/ 9,736.18, representando el 97% de ejecución.

5006004. DETECCION MOLECULAR DE VIRUS PAPILOMA HUMANO, para el cumplimiento de su meta cuenta con 1 actividad operativa, al término del Ejercicio Presupuestal 2021 su ejecución física alcanzo 8 persona examinada, que representa el 100 % con relación a la meta programada que fue de 8 persona examinada y el Presupuesto asignado fue de S/ 46,821.00 y su ejecución a nivel de devengado ascendió a S/ 34,500.00, representando el 74 % de ejecución.

5006012. DIAGNOSTICO DEL CANCER DE CUELLO UTERINO, para el cumplimiento de su meta cuenta con 1 actividad operativa, al término del Ejercicio Presupuestal 2021 su ejecución física alcanzo 97 persona diagnosticada, que representa el 104 % con relación a la meta programada que fue de 93 persona diagnosticada, al término del ejercicio presupuestal 2021 el presupuesto asignado fue de S/ 382,557.00 y su ejecución a nivel de devengado ascendió a S/ 375,242.45, representando el 98 % de ejecución respecto al PIM asignado en el periodo.

5006013. TRATAMIENTO DEL CANCER DE CUELLO UTERINO, al término del Ejercicio Presupuestal 2021 su ejecución física alcanzo 49 persona tratada, que representa el 111 % con relación a la meta programada que fue de 44 persona tratada, y el Presupuesto asignado fue de S/ 87,561.00 y su ejecución a nivel de devengado ascendió a S/ 64,899.06, representando el 74 % de ejecución.

5006014. DIAGNOSTICO DEL CANCER DE MAMA, para el cumplimiento de su meta cuenta con 1 actividad operativa, al término del Ejercicio Presupuestal 2021 su ejecución física alcanzo 229 persona diagnosticada, que representa el 87 % con relación a la meta programada que fue de 264 persona diagnosticada, y el Presupuesto asignado fue de S/ 343,815.00 y su ejecución a nivel de devengado ascendió a S/ 264,394.81, representando el 77 % de ejecución.

5006015. TRATAMIENTO DEL CANCER DE MAMA, al término del Ejercicio Presupuestal 2021 su ejecución física alcanzo 136 persona tratada, que representa el 95 % con relación a la meta programada que fue de 143 persona tratada y el Presupuesto Institucional Modificado – PIM fue de S/ 220,906.00 y su ejecución a nivel de devengado ascendió a S/ 162,225.10, representando el 73 % de ejecución

5006016. DIAGNOSTICO DEL CANCER DE ESTOMAGO, al final del Ejercicio Presupuestal 2021 su ejecución física alcanzo 278 persona, que representa el 113 % con relación a la meta programada que fue de 69 persona, y el Presupuesto Institucional Modificado – PIM fue de S/ 228,012.00 y su ejecución a nivel de devengado ascendió a S/ 152,400.65, representando el 67% de ejecución.

5006017. TRATAMIENTO DEL CANCER DE ESTOMAGO, para el cumplimiento de su meta cuenta con 1 actividad operativa, al término del Ejercicio Presupuestal 2021 su ejecución física alcanzo 35 persona, que representa el 100 % con relación a la meta programada que fue de 35 persona, y el Presupuesto fue de S/ 270,098.00 y su ejecución a nivel de devengado ascendió a S/ 259,908.69, representando el 96 % de ejecución financiera.

5006018. DIAGNOSTICO DEL CANCER DE PROSTATA, al finalizar el Ejercicio Presupuestal 2021 su ejecución física alcanzo 29 persona diagnosticada, que representa el 107 % con relación a la meta programada que fue de 27 persona diagnosticada, y el Presupuesto total asignado fue de S/ 266,530.00 y su ejecución a nivel de devengado ascendió a S/ 259,619.07, representando el 97 % de ejecución.

5006019. TRATAMIENTO DEL CANCER DE PROSTATA, para el cumplimiento de su meta cuenta con 1 actividad operativa, al término del Ejercicio Presupuestal 2021 su ejecución física alcanzo 51 persona tratada, que representa el 85 % con relación a la meta programada que fue de 60 persona tratada, y el Presupuesto Institucional Modificado – PIM fue de S/ 1,741,867.00 y su ejecución a nivel de devengado ascendió a S/ 1,665,098.28, representando el 96 % de ejecución financiera.

5006020. DIAGNOSTICO DEL CANCER DE PULMON, para el cumplimiento de su meta cuenta con 1 actividad operativa, al término del Ejercicio Presupuestal 2021 su ejecución física alcanzo 17 persona, que representa el 85 % con relación a la meta programada que fue de 20 persona, y el Presupuesto Institucional Modificado – PIM fue de S/ 157,962.00 y su ejecución a nivel de devengado ascendió a S/ 157,692.10, representando el 100 % de ejecución financiera.

5006021. TRATAMIENTO DEL CANCER DE PULMON, al finalizar el Ejercicio Presupuestal 2021 su ejecución física alcanzo 28 persona, que representa el 127 % con relación a la meta programada que fue de 22 persona, y el Presupuesto asignado fue de S/ 10,951.00 y su ejecución a nivel de devengado ascendió a S/ 10,801.03, representando el 99 % de ejecución.

5006022. DIAGNOSTICO DEL CANCER DE COLON Y RECTO, para el cumplimiento de su meta cuenta con 1 actividad operativa, al término del Ejercicio Presupuestal 2021 su ejecución física alcanzo 43 persona, que representa el 113 % con relación a la meta programada que fue de 38 persona, y el Presupuesto asignado fue de S/ 210,966.00 y su ejecución a nivel de devengado ascendió a S/ 85,529.20, representando el 41 % de ejecución.

5006023. TRATAMIENTO DEL CANCER DE COLON Y RECTO, al finalizar el periodo 2021 su ejecución física alcanzo 51 persona, que representa el 113 % con relación a la meta programada que fue de 45 persona, y el Presupuesto Institucional Modificado – PIM fue de S/ 32,849.00 y su ejecución a nivel de devengado ascendió a S/ 3,530.09, representando el 11 % de ejecución.

5006024. DIAGNOSTICO DEL CANCER DE HIGADO, cuenta con 1 actividad operativa, al término del Ejercicio Presupuestal 2021 su ejecución física alcanzo 6 persona, que representa el 86 % con relación a la meta programada que fue de 7 persona, y el Presupuesto Institucional Modificado – PIM fue de S/ 225,634.00 y su ejecución a nivel de devengado ascendió a S/ 225,366.58, representando el 100 % de ejecución.

5006025. TRATAMIENTO DEL CANCER DE HIGADO, cuenta con 1 actividad operativa, al término del Ejercicio Presupuestal 2021 su ejecución física alcanzo 9 persona, que representa el 100 % con relación a la meta programada que fue de 9 persona, y el Presupuesto Institucional Modificado – PIM fue de S/ 1,113,963.00 y su ejecución a nivel de devengado ascendió a S/ 1,103,468.46, representando el 99 % de ejecución.

5006026. DIAGNOSTICO DE LEUCEMIA, para el cumplimiento de su meta cuenta con 1 actividad operativa, al término del Ejercicio Presupuestal 2021 su ejecución física alcanzo 32 persona, que representa el 107 % con relación a la meta programada que fue de 30 persona, y el Presupuesto Institucional Modificado – PIM fue de S/ 957,326.00 y su ejecución a nivel de devengado ascendió a S/ 880,814.63, representando el 92 % de ejecución del PIM asignado en el periodo.

5006027. TRATAMIENTO DE LEUCEMIA, cuenta con 1 actividad operativa, al término del año su ejecución física alcanzo 24 persona, que representa el 96% con relación a la meta programada que fue de 22 persona, al término del ejercicio presupuestal el Presupuesto Institucional Modificado – PIM fue de S/ 33006.00 y su ejecución a nivel de devengado ascendió a S/ 20623.06, representando el 62 % de ejecución en meta financiera.

5006028. DIAGNOSTICO DE LINFOMA, para el cumplimiento de su meta cuenta con 1 actividad operativa, al término del año su ejecución física alcanzo 67 persona, que representa el 100 % con relación a la meta programada que fue de 67 persona, al término del ejercicio presupuestal el Presupuesto Institucional Modificado – PIM fue de S/ 91707.00 y su ejecución a nivel de devengado ascendió a S/ 71739.20, representando el 78 % de ejecución respecto a la meta financiera.

5006029. TRATAMIENTO DE LINFOMA, para el cumplimiento de su meta cuenta con 1 actividad operativa, al término del año su ejecución física alcanzo 77 persona, que representa el 99 % con relación a la meta programada que fue de 78 persona, al término del ejercicio presupuestal el Presupuesto Institucional Modificado – PIM fue de S/ 155,616.00 y su ejecución a nivel de devengado ascendió a S/ 134,704.81, representando el 87 % de ejecución.

5006030. DIAGNOSTICO DEL CANCER DE PIEL NO MELANOMA, cuenta con 1 actividad operativa, al término del año su ejecución física alcanzo 19 persona, que representa el 112 % con relación a la meta programada que fue de 17 persona, al término del ejercicio presupuestal el Presupuesto Institucional Modificado – PIM fue de S/ 426,841.00 y su ejecución a nivel de devengado ascendió a S/ 408,411.43, representando el 96 % de ejecución.

5006031. TRATAMIENTO DEL CANCER DE PIEL NO MELANOMA, para el cumplimiento de su meta cuenta con 1 actividad operativa, al término del año su ejecución física alcanzo 10 persona, que representa el 100 % con relación a la meta programada que fue de 10 persona, al término del ejercicio no se visualiza presupuesto asignado en esta actividad presupuestal.

5006001. CONSEJERIA PARA PACIENTES DIAGNOSTICADOS CON CANCER, para el cumplimiento de su meta cuenta con 1 actividad operativa, al término del año su ejecución física alcanzo 175 persona, que representa el 94 % con relación a la meta programada que fue de 187 persona, al término del ejercicio presupuestal el Presupuesto Institucional Modificado – PIM fue de S/ 968,882.00 y su ejecución a nivel de devengado ascendió a S/ 945,452.20, representando el 98 % de ejecución.

5006006. TAMIZAJE EN MUJER CON MAMOGRAFIA BILATERAL PARA DETECCION DE CANCER DE MAMA, para el cumplimiento de su meta cuenta con 1 actividad operativa, al término del año su ejecución física alcanzo 525 persona tamizada, que representa el 98 % con relación a la meta programada que fue de 535 persona tamizada, al término del ejercicio presupuestal el Presupuesto Institucional Modificado – PIM fue de S/ 424,438.00 y su ejecución a nivel de devengado ascendió a S/ 422,528.46, representando el 100 % de ejecución.

5006010. ATENCION DE LA PACIENTE CON LESIONES PREMALIGNAS DE CUELLO UTERINO CON ABLACION, para el cumplimiento de su meta cuenta con 1 actividad operativa, al término del año su ejecución física alcanzo 6 persona atendida, que representa el 86 % con relación a la meta programada que fue de 7 persona atendida, al término del ejercicio presupuestal el Presupuesto Institucional Modificado – PIM fue de S/ 488,482.00 y su ejecución a nivel de devengado ascendió a S/ 487,026.11, representando el 100 % de ejecución.

5006011. ATENCION DE LA PACIENTE CON LESIONES PREMALIGNAS DE CUELLO UTERINO CON ESCISION, para el cumplimiento de su meta cuenta con 1 actividad operativa, al término del año su ejecución física alcanzo 193 persona atendida, que representa el 95 % con relación a la meta programada que fue de 203 persona atendida, al término del ejercicio presupuestal el Presupuesto Institucional Modificado – PIM fue de S/ 335,737.00 y su ejecución a nivel de devengado ascendió a S/ 335,668.77, representando el 100 % de ejecución

5006032. ATENCION CON CUIDADOS PALIATIVOS EN EL ESTABLECIMIENTO DE SALUD, para el cumplimiento de su meta cuenta con 1 actividad operativa, al término del año su ejecución física alcanzo 175 persona, que representa el 80 % con relación a la meta programada que fue de 220 persona, al término del ejercicio no se visualiza presupuesto asignado en esta actividad presupuestal.

AEI.08.04 entrenamiento en habilidades para la prevención y reducción de la vulnerabilidad y aumento de la resiliencia; de las comunidades organizadas frente al riesgo de desastres; fortalecido.

5004280. DESARROLLO DE INSTRUMENTOS ESTRATEGICOS PARA LA GESTION DEL RIESGO DE DESASTRES, para el cumplimiento de su meta cuenta con 1 actividad operativa, al término del año su ejecución física alcanzo 6 informe técnico, que representa el 100 % con relación a la meta programada que fue de 6 informe técnico, al término del ejercicio presupuestal el Presupuesto Institucional Modificado – PIM fue de S/ 3,549.00 y su ejecución a nivel de devengado ascendió a S/ 1,265.77, representando el 36% de ejecución del presupuesto asignado en el periodo.

5005560. DESARROLLO DE SIMULACROS EN GESTION REACTIVA, para el cumplimiento de su meta cuenta con 1 actividad operativa, al término del año no muestra ejecución de meta física, pero sin embargo, al término del ejercicio presupuestal el Presupuesto Institucional Modificado – PIM fue de S/ 4,123.00 y su ejecución a nivel de devengado ascendió a S/ 3,683.80, representando el 89% de ejecución.

5005561. IMPLEMENTACION DE BRIGADAS PARA LA ATENCION FRENTE A EMERGENCIAS Y DESASTRES, para el cumplimiento de su meta cuenta con 1 actividad operativa, al término del año su ejecución física alcanzo 1 brigada, que representa el 100 % con relación a la meta programada que fue de 1 brigada, al término del ejercicio presupuestal el Presupuesto Institucional Modificado – PIM fue de S/ 8,385.00 y su ejecución a nivel de devengado ascendió a S/ 3728.80, representando el 81 % de ejecución financiera.

5005610. ADMINISTRACION Y ALMACENAMIENTO DE INFRAESTRUCTURA MOVIL PARA LA ASISTENCIA FRENTE A EMERGENCIAS Y DESASTRES, para el cumplimiento de su meta cuenta con 1 actividad operativa, al término del año su ejecución física alcanzo 1 infraestructura móvil, que representa el 100% con relación a la meta programada que fue de 1 infraestructura móvil, al finalizar el periodo de evaluación se tiene un PIM asignado de 79,980.00 y su ejecución fue de S/ 70,827.27 que representa el 89% del PIM asignado en esta actividad presupuestal.

AEI.08.05 gestión y comunicación eficiente y oportuna al COE salud; de la información de casos de emergencias masivas y desastres; fortalecida.

5005612. DESARROLLO DE LOS CENTROS Y ESPACIOS DE MONITOREO DE EMERGENCIAS Y DESASTRES, Para el cumplimiento de su meta cuenta con 1 actividad operativa, al término del año su ejecución física alcanzo 12 reporte, que representa el 100 % con relación a la meta programada que fue de 12 reporte, al término del ejercicio presupuestal el Presupuesto Institucional Modificado – PIM fue de S/ 25,849.00 y su ejecución a nivel de devengado ascendió a S/ 25,332.00, representando el 98% de presupuesto asignado en el periodo.

5005580. FORMACION Y CAPACITACION EN MATERIA DE GESTION DE RIESGO DE DESASTRES Y ADAPTACION AL CAMBIO CLIMATICO, para el cumplimiento de su meta cuenta con 1 actividad operativa, al término del año su ejecución física alcanzo 157 persona, que representa el 100 % con relación a la meta programada que fue de 150 persona, al término del ejercicio presupuestal el Presupuesto Institucional Modificado – PIM fue de S/ 1,872.00 y no tiene ejecución a nivel de devengado.

5005570. DESARROLLO DE ESTUDIOS DE VULNERABILIDAD Y RIESGO EN SERVICIOS PUBLICOS, para el cumplimiento de su meta cuenta con 1 actividad operativa, y su unidad de medida es Documento Técnico, al término del año no se visualiza ejecución de meta física así como tampoco ejecución financiera.

5005585. SEGURIDAD FISICO FUNCIONAL DE SERVICIOS PUBLICOS, para el cumplimiento de su meta cuenta con 1 actividad operativa, alcanzando el 100% de cumplimiento Institucional Modificado – PIM fue de S/ 15,367.00 y su ejecución a nivel de devengado ascendió a S/ 10,689.00, representando el 70% de ejecución.

OEI.02 garantizar el acceso a cuidados y servicios de salud de calidad organizados en redes integradas de salud; centradas en la persona; familia y comunidad; con énfasis en la promoción de la salud y la pre

AEI.02.04 atención de urgencias y emergencias médicas; eficiente y oportuna.

5002829. DESARROLLO DE NORMAS Y GUIAS TECNICAS EN ATENCION PRE HOSPITALARIA Y EMERGENCIAS, cuya unidad de media es norma, para el cumplimiento de su meta cuenta con 1 actividad operativa, al término del año se realiza ejecución de metas físicas y ejecución financiera.

5005139. ASISTENCIA TECNICA Y CAPACITACION, para el cumplimiento de su meta cuenta con 1 actividad operativa, al término del año su ejecución física alcanzo 331 persona, que representa el 110% con relación a la meta programada que fue de 300 persona, al término del ejercicio presupuestal se visualiza ejecución presupuestal de S/ 8473.00 y una ejecución por toda FF de S/.

5005140. COORDINACION Y SEGUIMIENTO DE LA REFERENCIA, para el cumplimiento de su meta cuenta con 1 actividad operativa, al término del año su ejecución física alcanzo 1619 atención, que representa el 93% con relación a la meta programada que fue de 1750 atención, al término del ejercicio presupuestal el Presupuesto Institucional Modificado – PIM fue de S/ 204,920.00 y su ejecución a nivel de devengado ascendió a S/ 194,441.09, representando el 95% de ejecución en metas financieras.

5002824. ATENCION AMBULATORIA DE URGENCIAS (PRIORIDAD III O IV) EN MODULOS HOSPITALARIOS DIFERENCIADOS AUTORIZADOS, al término del año su ejecución física alcanzo 26625 atención, que representa el 96% con relación a la meta programada que fue de 26665 atención, al término del ejercicio presupuestal el Presupuesto Institucional Modificado – PIM fue de S/ 8,378,306.00 y su ejecución a nivel de devengado ascendió a S/ 8,369,150.91, representando el 100% de ejecución respecto a metas financieras.

5005903. ATENCION DE LA EMERGENCIA Y URGENCIA ESPECIALIZADA, al término del año 2021 su ejecución física alcanzo 35520 atención, que representa el 107% con relación a la meta programada que fue de 38802 atención, el PIM fue de S/ 3,372,559.00 y su ejecución a nivel de devengado ascendió a S/ 3,360,071.48, representando el 99% de ejecución en el periodo.

5005904. ATENCION DE LA EMERGENCIA DE CUIDADOS INTENSIVOS, para el cumplimiento de su meta cuenta con 1 actividad operativa, al término del año su ejecución física alcanzo 1533 atención, que representa el 87% con relación a la meta programada que fue de 1754 atención, al término del ejercicio presupuestal el PIM fue de S/ 7,117,862.00 y su ejecución a nivel de devengado ascendió a S/ 7,079,930, representando el 99% de ejecución financiera.

5005905. ATENCION DE LA EMERGENCIA QUIRURGICA, para el cumplimiento de su meta cuenta con 1 actividad operativa, al término del año su ejecución física alcanzo 3525 atención, que representa el 107% con relación a la meta programada que fue de 3760 atención, al término del ejercicio presupuestal el Presupuesto Institucional Modificado – PIM fue de S/ 10,951.00 y su ejecución a nivel de devengado ascendió a S/ 10,941.60.00, representando el 99% de ejecución.

5006279. SERVICIO DE TRANSPORTE ASISTIDO DE LA EMERGENCIA, al término del año su ejecución física alcanzo 848 atención, que representa el 93% con relación a la meta programada que fue de 915 atención, al término del ejercicio presupuestal el Presupuesto Institucional Modificado – PIM fue de S/ 29134.00 y su ejecución a nivel de devengado ascendió a S/ 17373.68, representando el 59.63% de ejecución.

5005901. ATENCION DE TRIAJE, al término del año 2021 su ejecución física alcanzo 59586 atenciones, que representa el 87% con relación a la meta programada que fue de 68310 atenciones al término del ejercicio presupuestal tiene un PIM de S/ 9993.00 y se ejecuta la cantidad de S/ 9990.80 que representa el 99% de ejecución financiera.

AEI.01.06 prevención; detección precoz y atención integral; por curso de vida; de enfermedades no transmisibles con énfasis en las prioridades sanitarias nacionales.

5005150. ATENCION DE REHABILITACION PARA PERSONAS CON DISCAPACIDAD FISICA, para el cumplimiento de su meta cuenta con 12 actividades operativas, al término del año su ejecución física alcanzo 22970 persona atendida, que representa el 98% con relación a la meta programada que fue de 23434 persona atendida, al término del ejercicio presupuestal el Presupuesto Institucional Modificado – PIM fue de S/ 752,262.00 y su ejecución a nivel de devengado ascendió a S/ 741,449.17, representando el 99% de ejecución respecto a metas financieras.

5005151. ATENCION DE REHABILITACION PARA PERSONAS CON DISCAPACIDAD SENSORIAL, al término del año su ejecución física alcanzo 850 persona atendida, que representa el 99% con relación a la meta programada que fue de 860 persona atendida, al término del ejercicio presupuestal el Presupuesto Institucional Modificado – PIM fue de S/ 207,217.00 y su ejecución a nivel de devengado ascendió a S/ 204,433.00, representando el 99% de ejecución.

5005152. ATENCION DE REHABILITACION PARA PERSONAS CON DISCAPACIDAD MENTAL, para el cumplimiento de su meta cuenta con 4 actividades operativas, al término del año su ejecución física alcanzo 723 persona atendida, que representa el 103% con relación a la meta programada que fue de 700 persona atendida, al término del ejercicio presupuestal el Presupuesto Institucional Modificado – PIM fue de S/ 151,847.00 y su ejecución a nivel de devengado ascendió a S/ 150,996.87, representando el 99% de ejecución.

5005153. CERTIFICACION DE DISCAPACIDAD, al término del año su ejecución física alcanzo 77 persona atendida, que representa el 103% con relación a la meta programada que fue de 81 persona atendida, al término del ejercicio presupuestal el Presupuesto Institucional Modificado – PIM fue de S/ 1,996.00 y no tiene ejecución financiera.

5005154. CERTIFICACION DE INCAPACIDAD PARA EL TRABAJO, para el cumplimiento de su meta cuenta con 1 actividad operativa, al término del año su ejecución física alcanzo 5 persona atendida, que representa el 109% con relación a la meta programada que fue de 5 persona atendida, al término del ejercicio presupuestal el Presupuesto Institucional Modificado – PIM fue de S/ 1,996.00 no se ha ejecutado el PIM asignado en el periodo.

OEI.01 Prevenir; vigilar; controlar y reducir el impacto de las enfermedades; daños y condiciones que afectan la salud de la población; con énfasis en las prioridades nacionales.

AEI.01.07 prevención; detección precoz y atención integral; por curso de vida; de problemas de salud mental; con énfasis en el ámbito intrafamiliar y comunitario; y en la violencia y adicciones.

5005189. TRATAMIENTO DE PERSONAS CON PROBLEMAS PSICOSOCIALES, para el cumplimiento de su meta cuenta con 2 actividades operativas, al término del año su ejecución física alcanzo 81 persona tratadas, que representa el 90% con relación a la meta programada que fue de 90 persona, al término del ejercicio presupuestal no se visualiza ejecución financiera.

5006281. TRATAMIENTO AMBULATORIO DE NIÑOS Y NIÑAS DE 0 A 17 AÑOS CON TRASTORNOS MENTALES Y DEL COMPORTAMIENTO Y/O PROBLEMAS PSICOSOCIALES PROPIOS DEDE LA INFANCIA Y LA ADOLESCENCIA, para el cumplimiento de su meta cuenta con 1 actividad operativa, al término del año su ejecución física alcanzo 898 persona tratada, que representa el 109% con relación a la meta programada que fue de 827 persona tratada, al término del ejercicio presupuestal el Presupuesto Institucional Modificado – PIM fue de S/ 116,716.00 y su ejecución a nivel de devengado ascendió a S/ 116,395, representando el 100% de ejecución en meta financiera.

5005190. TRATAMIENTO AMBULATORIO DE PERSONAS CON TRANSTORNOS AFECTIVOS (DEPRESION Y CONDUCTA SUICIDA) Y DE ANSIEDAD, para el cumplimiento de su meta cuenta con 3 actividades operativas, al término del año su ejecución física alcanzo 2244 persona tratada, que representa el 87% con relación a la meta programada que fue de 2566 persona tratada, al término del ejercicio presupuestal el Presupuesto Institucional Modificado – PIM fue de S/ 315,616.00 y su ejecución a nivel de devengado ascendió a S/ 315,616.00, representando el 100% de ejecución financiera.

5005195. TRATAMIENTO AMBULATORIO DE PERSONAS CON SINDROME O TRASTORNO PSICOTICO, para el cumplimiento de su meta cuenta con 3 actividades operativas, al término del año su ejecución física alcanzo 132 persona tratada, que representa el 97% con relación a la meta programada que fue de 136 persona tratada, al término del ejercicio presupuestal el Presupuesto Institucional Modificado – PIM fue de S/ 93,694.00 y su ejecución a nivel de devengado ascendió a S/ 91,764.36, representando el 98% de ejecución financiera.

5006282. TRATAMIENTO AMBULATORIO DE PERSONAS CON TRASTORNOS DL COMPORTAMIENTO DEBIDO AL CONSUMO DE ALCOHOL Y TABACO, para el cumplimiento de su meta cuenta con 1 actividad operativa, al término del año su ejecución física alcanzo 9 persona tratada, que representa el 90% con relación a la meta programada que fue de 10 persona tratada, al término del ejercicio presupuestal no se visualiza ejecución financiera.

OEI.04 fortalecer la rectoría y la gobernanza sobre el sistema de salud; y la gestión institucional; para el desempeño eficiente; ético e íntegro; en el marco de la modernización de la gestión pública

AEI.04.02 gestión orientada a resultados al servicio de la población; con procesos optimizados y procedimientos administrativos simplificados.

5000001 PLANEAMIENTO Y PRESUPUESTO, al término del año su ejecución física alcanzo 100 acciones, que representa el 100 % con relación a la meta programada que fue de 100 acciones, al término del ejercicio presupuestal el Presupuesto asignado fue de S/ 1,241,190.00 y su ejecución a nivel de devengado ascendió a S/ 1,176,929.50, representando el 95% de ejecución.

5000003 GESTION ADMINISTRATIVA, para el cumplimiento de su meta cuenta con 40 actividades operativas y participan 29 Centros de Costos, de los cuales 15 son Departamentos Asistenciales (acciones administrativas) y 14 Oficinas Administrativas, al término del año su ejecución física alcanzo 392 acciones, que representa el 109 % con relación a la meta programada que fue de 360 acciones, al término del ejercicio presupuestal el Presupuesto Institucional Modificado – PIM fue de S/ 16,823,222.00 y su ejecución a nivel de devengado ascendió a S/ 16,230,513.61, presentando el 96% de ejecución.

5000005. GESTION DE RECURSOS HUMANOS, para el cumplimiento de su meta cuenta con 1 actividad operativa y participa 1 Centro de Costo, al término del año su ejecución física alcanzo 1279 acciones, que representa el 150 % con relación a la meta programada que fue de 850 acciones, al término del ejercicio presupuestal el Presupuesto Institucional Modificado – PIM fue de S/ 5,804,546.00 y su ejecución a nivel de devengado ascendió a S/ 5,116,285.29, representando el 88 % de ejecución.

AEI.04.05 Sistema de control interno; plan de integridad y lucha contra la corrupción fortalecido.

ACCIONES DE CONTROL Y AUDITORIA, para el cumplimiento de su meta cuenta con 1 actividad operativa y participa 1 Centro de Costo, al término del año su ejecución física alcanzo 51 acciones, que representa el 131 % con relación a la meta programada que fue de 39 acciones, al término del ejercicio presupuestal el Presupuesto Institucional Modificado – PIM fue de S/ 199,726.00 y su ejecución a nivel de devengado ascendió a S/ 189,724.09, representando el 95% de ejecución.

AEI.02.03 Redes integradas de salud; implementadas progresivamente a nivel nacional.

5000395. ACTIVIDAD REGULAR DE INMUNIZACIONES DE PERSONAS MAYORES DE 5 AÑOS, para el cumplimiento de su meta cuenta con 1 actividad operativa y participa 1 Centro de Costo, al término del año su ejecución física alcanzo 14,525 persona protegida, que representa el 100 % con relación a la meta programada que fue de 14,500 persona protegida, no se visualiza asignación presupuestal.

5000453. APOYO AL CIUDADANO CON DISCAPACIDAD, para el cumplimiento de su meta cuenta con 1 actividad operativa y participa 1 Centro de Costo, al término del año su ejecución física alcanzo 173,983 atenciones, que representa el 102 % con relación a la meta programada que fue de 170,000 atención, al término del ejercicio presupuestal el PIM fue de S/ 1,801,422.00 y su ejecución a nivel de devengado ascendió a S/ 1,724,912.61, representando el 96% de ejecución financiera.

5000469. APOYO ALIMENTARIO PARA GRUPOS EN RIESGO, al término del año su ejecución física alcanzo 363,708 ración, que representa el 102 % con relación a la meta programada que fue de 356,183 atención, al término del ejercicio presupuestal el Presupuesto Institucional Modificado – fue de S/ 8,970,243.00 y su ejecución a nivel de devengado ascendió a S/ 8,170,621.08, representando el 91 % de ejecución.

5000913. INVESTIGACION Y DESARROLLO, al término del año su ejecución física alcanzo 4 investigación, que representa el 100 % con relación a la meta programada que fue de 4 investigación, al término del ejercicio presupuestal el PIM fue de S/ 74,284.00 y su ejecución a nivel de devengado ascendió a S/ 71,650.35, representando el 96% de ejecución.

5000953. MANTENIMIENTO Y REPARACION DE ESTABLECIMIENTOS DE SALUD, para el cumplimiento de su meta cuenta con 1 actividad operativa y participa 1 Centro de Costo, al término del año su ejecución física alcanzo 4,890 acción, que representa el 106 % con relación a la meta programada que fue 4,610 de acción, al término del ejercicio presupuestal el Presupuesto Institucional Modificado fue de S/ 1,306,578.00 y su ejecución a nivel de devengado ascendió a S/ 1,306,188.02, representando el 100% de ejecución.

5000991. OBLIGACIONES PREVISIONALES, para el cumplimiento de su meta cuenta con 1 actividad operativa y participa 1 Centro de Costo, al término del año su ejecución física alcanzo 12 planilla, que representa el 100 % con relación a la meta programada que fue de 12 planilla, al término del ejercicio presupuestal el Presupuesto Institucional Modificado fue de S/ 13,917,716.00 y su ejecución a nivel de devengado ascendió a S/ 13,753,335.59, representando el 99% de ejecución.

5001034. PREVENCION DE RIESGOS Y DAÑOS PARA LA SALUD para el cumplimiento de su meta cuenta con 1 actividad operativa y participa 1 Centro de Costo, al término del año, su ejecución física alcanzo 1 acción, que representa el 100 % con relación a la meta programada que fue de 1 acción, al término del ejercicio presupuestal el PIM fue de S/ 579,543.00 y su ejecución a nivel de devengado ascendió a S/ 575,024.06, representando el 99% de ejecución.

5001189. SERVICIOS DE APOYO AL DIAGNOSTICO Y TRATAMIENTO LABORATORIO, cuenta con 9 actividades operativas y participan 10 Centros de Costo, al término del año, su ejecución física alcanzo 1,627,081 examenes, que representa el 105 % con relación a la meta programada que fue de 1,543,231 examen, al término del ejercicio presupuestal el Presupuesto Institucional Modificado fue de S/ 9,507,436 y su ejecución a nivel de devengado ascendió a S/ 9,214,410, representando el 97 % de ejecución.

5001195. SERVICIOS GENERALES, para el cumplimiento de su meta cuenta con 3 actividades operativas y participan 2 Centros de Costo, al término del año, su ejecución física alcanzo 270,829 acción, que representa el 108 % con relación a la meta programada que fue de 250,178 acción, al término del ejercicio presupuestal el Presupuesto Institucional Modificado fue de S/ 14,206,095.00 y su ejecución a nivel de devengado ascendió a S/ 14,027,493.95, representando el 99 % de ejecución.

5001286. VIGILANCIA Y CONTROL EPIDEMIOLOGICO, para el cumplimiento de su meta cuenta con 1 actividad operativa y participa 1 Centro de Costo, al término del año, su ejecución física alcanzo 8,500 acción, que representa el 100 % con relación a la meta programada que fue de 8,500 acción, al término del ejercicio presupuestal el Presupuesto Institucional Modificado – PIM fue de S/ 3,836,830.00 y su ejecución a nivel de devengado ascendió a S/ 3,795,369.71, representando el 99 % de ejecución.

5001562. ATENCION EN CONSULTAS EXTERNAS, para el cumplimiento de su meta cuenta con 1 actividad operativa y participan 9 Centros de Costos, al término del año, su ejecución física alcanzo 63,403 consulta, que representa el 124 % con relación a la meta programada que fue de 51,304 consulta, al término del ejercicio presupuestal el Presupuesto Institucional Modificado – PIM fue de S/ 13,760,416.00 y su ejecución a nivel de devengado ascendió a S/ 13,563,320.29, representando el 99 % de ejecución.

5001563. ATENCION EN HOSPITALIZACION, para el cumplimiento de su meta cuenta con 1 actividad operativa y participan 6 Centros de Costos, al término del año, su ejecución física alcanzo 109,101 día-cama, que representa el 103 % con relación a la meta programada que fue de 105,701 día-cama, al término del ejercicio presupuestal el Presupuesto Institucional Modificado – PIM fue de S/ 19,067,872.00 y su ejecución a nivel de devengado ascendió a S/ 18,803,541.42, representando el 99 % de ejecución.

5001564. INTERVENCIONES QUIRURGICAS, para el cumplimiento de su meta cuenta con 1 actividad operativa y participan 4 Centros de Costos, al término del año, su ejecución física alcanzo 2,513 intervención, que representa el 100 % con relación a la meta programada que fue de 22,340 intervención, al término del ejercicio presupuestal el Presupuesto Institucional Modificado – PIM fue de S/ 7,548,951.00 y su ejecución a nivel de devengado ascendió a S/ 7,408,386.83, representando el 98 % de ejecución.

5001565. MANTENIMIENTO Y REPARACION DE EQUIPO, para el cumplimiento de su meta cuenta con 4 actividades operativas y participan 3 Centros de Costos, al término del año, su ejecución física alcanzo 1,312 equipo, que representa el 91% con relación a la meta programada que fue de 1,447 equipo, al término del ejercicio presupuestal el Presupuesto Institucional Modificado – PIM fue de S/ 1,761,155.00 y su ejecución a nivel de devengado ascendió a S/ 1,675,090.98, representando el 95 de ejecución.

5001566. OTRAS ATENCIONES DE SALUD ESPECIALIZADA, para el cumplimiento de su meta cuenta con 1 actividad operativa y participa 1 Centro de Costo, al término del año, su ejecución física alcanzo 578 persona atendida, que representa el 131 % con relación a la meta programada que fue de 440 persona atendida, al término del ejercicio presupuestal el Presupuesto Institucional Modificado – PIM fue de S/ 1,929,872.00 y su ejecución a nivel de devengado ascendió a S/ 1,116,007.72, representando el 58 % de ejecución.

5001568. ATENCION DE CUIDADOS INTENSIVOS, para el cumplimiento de su meta cuenta con 1 actividad operativa y participa 1 Centro de Costo, al término del año, su ejecución física alcanzo 4,893 día-cama, que representa el 129% con relación a la meta programada que fue de 3,800 día-cama, al término del ejercicio presupuestal el Presupuesto Institucional Modificado – PIM fue de S/ 1,800,166.00 y su ejecución a nivel de devengado ascendió a S/ 1,610,952.50, representando el 89 % de ejecución.

5001569. COMERCIALIZACION DE MEDICAMENTOS E INSUMOS, para el cumplimiento de su meta cuenta con 2 actividades operativas y participa 1 Centro de Costo, al término del año, su ejecución física alcanzo 542,808 receta, que representa el 137% con relación a la meta programada que fue de 396,000 receta, al término del ejercicio presupuestal el Presupuesto Institucional Modificado – PIM fue de S/ 10,992,001.00 y su ejecución a nivel de devengado ascendió a S/ 10,364,164.73, representando el 94 % de ejecución.

5002197. PRESTACIONES ADMINISTRATIVAS SUBSIDIADAS/NO TARIFADO, para el cumplimiento de su meta cuenta con 1 actividad operativa y participa 1 Centro de Costo, su unidad de medida es acción, no se visualiza metafísica, al término del ejercicio presupuestal el Presupuesto Institucional Modificado – PIM fue de S/ 11,613.00 y su ejecución a nivel de devengado ascendió a S/ 3,951.40, representando el 34 % de ejecución.

5006269. PREVENCIÓN, CONTROL, DIAGNÓSTICO Y TRATAMIENTO DE CORONAVIRUS, para el cumplimiento de su meta cuenta con 1 actividad operativa y participa 1 Centro de Costo, al término del año, su ejecución física alcanzo 15,483 atención, que representa el 109 % con relación a la meta programada que fue de 14,219 atención, al término del ejercicio presupuestal el Presupuesto Institucional Modificado – PIM fue de S/ 101,945,585.00 y su ejecución a nivel de devengado ascendió a S/ 96,346,768.78, representando el 95% de ejecución.

5006372. HEMODIALISIS POR INSUFICIENCIA RENAL, para el cumplimiento de su meta cuenta con 1 actividad operativa y participa 1 Centro de Costo, al término del año, su ejecución física alcanzo 42,541 sesiones, que representa el 99 % con relación a la meta programada que fue de 42,935 sesiones, al término del ejercicio presupuestal el Presupuesto Institucional Modificado – PIM fue de S/ 2,680,671.00 y su ejecución a nivel de devengado ascendió a S/ 1,151,246.41, representando el 43 % de ejecución.

5006373. PROMOCIÓN, IMPLEMENTACIÓN Y EJECUCIÓN DE ACTIVIDADES PARA LA REACTIVACIÓN ECONÓMICA, para el cumplimiento de su meta cuenta con 1 actividad operativa y participa 1 Centro de Costo, al término del año, su ejecución física alcanzo 187 Beneficiario, que representa el 100 % con relación a la meta programada que fue de 187 Beneficiario, al término del ejercicio presupuestal el Presupuesto Institucional Modificado – PIM fue de S/ 40,530.00 y su ejecución a nivel de devengado ascendió a S/ 39,270.00, representando el 97 % de ejecución.

AVANCE DE LAS ACTIVIDADES DE INVERSIÓN 2021.

Durante el periodo 2021, en el Hospital Nacional Dos de Mayo, por fuentes de financiamiento Recursos Ordinarios (RO), Recursos por Operaciones Oficiales de Crédito (ROOC) y Recursos Directamente Recaudados (RDR) se ejecutaron las siguientes 06 inversiones:

- Proyecto de Inversión "Mejoramiento de la capacidad resolutiva del servicio de Neurocirugía y de la sala de operaciones del Hospital Nacional Dos de Mayo" con Código Único de Inversión 2178583 y PIM de S/ 798,800.00.

- Proyecto de Inversión "Mejoramiento del servicio de cirugía de Cabeza y Cuello del Hospital Nacional Dos de Mayo" con Código Único de Inversión 2297121 y PIM de S/ 3,307,580.00

- Inversión por Reposición "Plan de equipamiento por reposición 2019-I del Hospital Nacional Dos de Mayo" con Código Único de Inversión 2467215 y PIM S/ 1,174,115.00.

- Inversión por Reposición "Plan de equipamiento por reposición 2019-II del Hospital Nacional Dos de Mayo" con Código Único de Inversión 2467266 y PIM S/ 1,143,000.00.

- Inversión por Reposición "Plan de equipamiento por reposición 2018 del Hospital Nacional Dos de Mayo" con Código Único de Inversión 2426382 y PIM S/ 502,255.00.

- Inversión por "Optimización de los Ambientes Aislados del Servicio de Enfermedades Infecciosas del Hospital Nacional Dos de Mayo" con Código Único de Inversión 2459101 y PIM S/ 639,708.00.

Dichas inversiones se ejecutaron en el marco de los lineamientos del Invierte.pe, con un presupuesto (PIM) asignado de S/ 7'565,458.00 soles, de los cuales al 31 de diciembre se ha devengando la suma de S/ 6'842,996.30 soles, representando un avance financiero de 90.45 %, conforme se indica en el siguiente cuadro:

CUI	PIA	PIM	Certificación	Devengado	Saldo	Ejecución
2178583	176,169.00	798,800.00	798,799.75	798,799.75	0.25	100.00%
2297121	3,477,541.00	3,307,580.00	3,307,579.67	2,629,689.67	677,890.33	79.50%
2467215	1,174,200.00	1,174,115.00	1,170,519.00	1,170,519.00	3,596.00	99.69%
2467266	1,152,089.00	1,143,000.00	1,143,000.00	1,143,000.00	-	100.00%
2426382	-	502,255.00	484,022.00	484,022.00	18,233.00	96.37%
2459101	-	639,708.00	616,965.88	616,965.88	22,742.12	96.44%
Total	**5,979,999.00**	**7,565,458.00**	**7,520,886.30**	**6,842,996.30**	**722,461.70**	**90.45%**

Fuente y elaboración: Equipo de Proyectos de Inversión

Es preciso señalar que dichas ejecuciones se realizaron por fuentes de financiamiento Recursos Ordinarios (RO), Recursos por Operaciones Oficiales de Crédito (ROOC) y Recursos Directamente Recaudados (RDR) y Genérica de Gasto 2.6 – Adquisición de Activos no Financieros.

Avance de Indicadores del POI 2021

COD. OEI	OBJETIVOS ESTRATÉGICOS	COD. AEI	ACCION ESTRATEGICA INSTITUCIONAL	INDICADORES	PROG	EJEC	% CUMPLIMIENTO
OEI-01	Prevenir, vigilar, controlar y reducir el impacto de las enfermedades, daños y condiciones que afectan la salud de la población, con énfasis en las prioridades nacionales.	AEI - 01.01	Vacunación completa en niñas y niños menores de 15 meses de edad, y en niñas entre 9 y 13 años, con coberturas óptimas.	Porcentaje de Recien Nacido Protegido	90%	92%	98%
	Prevenir, vigilar, controlar y reducir el impacto de las enfermedades, daños y condiciones que afectan la salud de la población, con énfasis en las prioridades nacionales.	AEI - 01.02	Prevención y control de enfermedades transmisibles, fortalecidos; con énfasis en las prioridades sanitarias nacionales.	Porcentaje de abandonos en TARGA en el 1er año.	4%	15%	
				Porcentaje de Personas afectadas por Tuberculosis con XDR que abandonan tratamiento	<3%	2%	100%
				Porcentaje de Personas afectadas por Tuberculosis con XDR curadas	>75%	91%	100%
		AEI - 01.06	Prevención, detección precoz y atención integral, por curso de vida, de enfermedades no transmisibles con énfasis en las prioridades sanitarias nacionales.	Porcentaje de pacientes mayores de 18 años con Dx diabetes menor de 1 año de enfermedad con hemoglobina glucosilada (AIC) menor de 7 %	30%	n.d.	
OEI- 02	Garantizar el acceso a cuidados y servicios de salud de calidad organizados en Redes Integradas de Salud, centradas en la persona, familia y comunidad, con énfasis en la promoción de la salud y la prevención de la enfermedad.	AEI - 02.03	Redes Integradas de Salud, implementadas progresivamente a nivel nacional.	Densidad de Incidencia de neumonia Asociada a Ventilador en Cuidados Criticos	=<0.72	19.87	
OEI- 02		AEI - 02.04	Atención de Urgencias y Emergencias Médicas, eficiente y oportuna.	Mortalidad neta de pacientes que ingresan por emergencia del hospital	0.40	0.29	100.00
OEI-04	Fortalecer la rectoria y la gobernanza sobre el sistema de salud, y la gestión institucional; para el desempeño eficiente, ético e íntegro, en el marco de la modernización de la gestión pública.	AEI - 04.02	Gestión orientada a resultados al servicio de la población, con procesos optimizados y procedimientos administrativos simplificados	Porcentaje de Departamentos que aplican la Ficha de Notificación / Reporte/Vigilancia y Aprendizaje para la Seguridad del Paciente	80%	88%	100%
				Porcentaje de cumplimiento de estanderes para la acreditación	75%	62%	100%
		AEI - 04.03	Asignación y gestión del presupuesto público eficiente y orientado a resultados en el sistema de salud.	Porcentaje de Ejecución Presupuestal	100%	98%	98%
				Porcentaje de cumplimiento del Plan Anual de Contrataciones	100%	90%	90%
OEI-05	Mejorar la gestión y el desarrollo de los recursos humanos en salud con énfasis en competencias, y la disponibilidad equitativa en el país.	AEI - 05.01	Plan de Dotación de recursos humanos en salud acordado con Gobiernos Regionales, implementado.	Porcentaje de trabajadores capacitados.	30%	57%	189%
OEI-08	Fortalecer la gestión del riesgo y defensa ante emergencias y desastres.	AEI - 08.04	Entrenamiento en habilidades para la prevención y reducción de la vulnerabilidad y aumento de la resiliencia, de las comunidades organizadas frente al riesgo de desastres, fortalecido.	Índice de seguridad hospitalaria	0.63	n.d.	

En la tabla precedente podemos apreciar el avance de los indicadores propuestos en el POI.

- Respecto al indicador Porcentaje de abandonos en TARGA (Paciente con VIH), no se logró el valor esperado debido a la pandemia por COVID-19 y los problemas en la atención en consultorios externos además del sistema de referencias del SIS ha sumado al problema del aumento de abandonos de tratamientos en pacientes con VIH durante el periodo 2021.

- El indicador Porcentaje pacientes mayores de 18 años con Dx diabetes menor de 1 año de enfermedad con hemoglobina glucosilada (AIC) menor de 7%, no se ha cumplido con la medición del indicador debido a la restricción de atenciones por pandemia.

- Respecto al indicador Densidad de incidencia de neumonías asociadas a ventilador en la UCI, el Hospital Nacional Dos de Mayo como hospital covid-19, se realizó la medición de la Tasa de densidad de incidencia anual NAVM a pacientes hospitalizados en UCI-COVID-19, al finalizar el periodo 2021 se realizó la vigilancia de un total de 877 pacientes y un total de 251 neumonías Asociado a VM, obteniendo una tasa final de 19.87 x1000 d/v.

- Respecto a indicador Porcentaje de trabajadores capacitados, se superó ampliamente la meta programada debido a que se realizaron mayor número de capacitaciones virtuales durante el periodo 2021.

INDICADORES HOSPITALARIOS

Indicadores de Calidad de Atención en Salud

a. Mortalidad

Durante el año 2021 hubieron 2485 fallecimientos en nuestra institución, De acuerdo a su edad, 30 (1.21%) tenían de 0 a 11 años (Etapa de Vida Niño); 8 (0.32%) de 12 a 17 años (Etapa de Vida Adolescente), 69 (2.78 %) de 18 a 29 años (Etapa de Vida Joven); 878 (35.33 %) entre 30 a 59 años (Etapa de Vida Adulto) y 1500 (60.36 %) con 60 a más años (Etapa de Vida Adulto Mayor) (Tabla N° 24, Gráfico N° 8).

Tabla N° 24

Fallecidos por grupo etario, HNDM 2021

Grupo Etario	Fallecidos	
	N°	%
0 - 11 años	30	1.21%
12 - 17 años	8	0.32%
18 - 29 años	69	2.78%
30 - 59 años	878	35.33%
60 años a +	1500	60.36%
TOTAL	2485	100.00%

Fuente: OEI

Gráfico N° 8

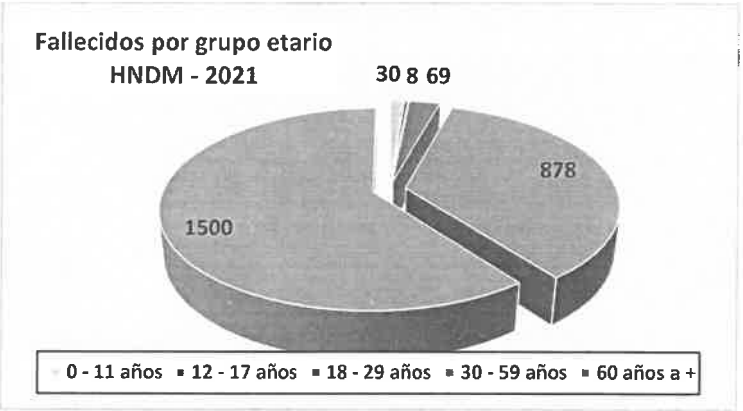

Fuente: OEI - Elaboración: OEPE

En la Tabla N° 25 se presentan los 20 diagnósticos más frecuentes asociados a la mortalidad hospitalaria del año 2021. En primer lugar se halla la Insuficiencia respiratoria aguda (27.61%); en segundo puesto se halla el Síndrome de dificultad respiratoria del adulto (15.49%), el tercer puesto corresponde a la infección aguda no especificada de las vías respiratorias inferiores (8.89%); el cuarto lugar lo ocupa la insuficiencia respiratoria, no especificada (5.15%); en el quinto puesto se halla la neumonía no especificada (3.30%); en sexto puesto se halla la septicemia no especificada (2.37%); en séptimo lugar se halla el choque no especificado (2.21%); el octavo lugar lo tiene el diagnóstico COVID-19 virus identificado confirmado con resultado positivo de la prueba (1.81%), el noveno puesto lo tiene la neumonía bacteriana no especificada (1.25%); en décimo lugar está la neumonía viral no especificada (1.25%); el décimo primer lugar lo ocupa el diagnóstico otras formas de choque (1.21%); el décimo segundo lugar corresponde a neumonía debida a otros virus (1.01%); del décimo tercer al vigésimo lugar están el choque séptico, hipertensión esencial, choque cardiogénico, infarto agudo de miocardio; obesidad, no especificada; otras septicemias especificadas; otras cirrosis del hígado y las no especificadas y el accidente vascular encefálico agudo no especificado. Estos veinte diagnóstico se asocian al 76.70% de la mortalidad presentada.

Tabla N° 25

20 DIAGNÓSTICOS MÁS FRECUENTES DE MORTALIDAD HOSPITALARIA
HNDM - 2021

CIE10	ENFERMEDAD	SEXO	CANTIDAD	TOTAL	%
J96.0	INSUFICIENCIA RESPIRATORIA AGUDA	F	271	686	27.61%
		M	415		
J80.X	SINDROME DE DIFICULTAD RESPIRATORIA DEL ADULTO	F	162	385	15.49%
		M	223		
J22.X	INFECCION AGUDA NO ESPECIFICADA DE LAS VIAS RESPIRATORIAS INFERIORES	F	84	221	8.89%
		M	137		
J96.9	INSUFICIENCIA RESPIRATORIA, NO ESPECIFICADA	F	43	128	5.15%
		M	85		
J18.9	NEUMONIA, NO ESPECIFICADA	F	31	82	3.30%
		M	51		
A41.9	SEPTICEMIA, NO ESPECIFICADA	F	27	59	2.37%
		M	32		
R57.9	CHOQUE, NO ESPECIFICADO	F	29	55	2.21%
		M	26		
U07.1	COVID-19 VIRUS IDENTIFICADO, CONFIRMADO CON RESULTADO POSITIVO DE LA PRUEBA	F	11	45	1.81%
		M	34		
J15.9	NEUMONIA BACTERIANA, NO ESPECIFICADA	F	13	31	1.25%
		M	18		
J12.9	NEUMONIA VIRAL, NO ESPECIFICADA	F	14	31	1.25%
		M	17		
R57.8	OTRAS FORMAS DE CHOQUE	F	18	30	1.21%
		M	12		
J12.8	NEUMONIA DEBIDA A OTROS VIRUS	F	9	25	1.01%
		M	16		
R57.2	CHOQUE SEPTICO	F	6	19	0.76%
		M	13		
I10.X	HIPERTENSION ESENCIAL (PRIMARIA)	F	9	19	0.76%
		M	10		
R57.0	CHOQUE CARDIOGENICO	F	7	16	0.64%
		M	9		
I21.9	INFARTO AGUDO DEL MIOCARDIO, SIN OTRA ESPECIFICACION	F	4	16	0.64%
		M	12		
E66.9	OBESIDAD, NO ESPECIFICADA	F	5	16	0.64%
		M	11		
A41.8	OTRAS SEPTICEMIAS ESPECIFICADAS	F	6	15	0.60%
		M	9		
K74.6	OTRAS CIRROSIS DEL HIGADO Y LAS NO ESPECIFICADAS	F	6	14	0.56%
		M	8		
I64.X	ACCIDENTE VASCULAR ENCEFALICO AGUDO, NO ESPECIFICADO COMO HEMORRAGICO O ISQUEMICO	F	3	13	0.52%
		M	10		
SUBTOTAL		F	758	1,906	76.70%
		M	1,148		
TOTAL FALLECIDOS				2485	100.00%

Fuente: OEI

b. Infecciones Asociadas a la Atención de Salud

Durante el año 2021 se produjeron 584 infecciones asociadas a la atención de salud (IAAS), 296 (50.7%) casos fueron neumonías asociadas a ventilación mecánica; 104 casos (17.8%) se debieron a infección urinaria; 67 (11.5%) casos de bacteriemia; 30 (5.1%) casos de infección del torrente sanguíneo; 25 (4.3%) casos de neumonía intrahospitalaria; 24 (4.1%) casos de infección de sitio quirúrgico; y otras infecciones (Tabla N° 26).

Tabla N° 26

TIPO DE INFECCIÓN	N°	%
Neumonía asociada a VM	296	50.70%
Infección urinaria	104	17.80%
Bacteriemia	67	11.50%
Infección del torrente sanguíneo	30	5.10%
Neumonía intrahospitalaria	25	4.30%
Infección de sitio quirúrgico	24	4.10%
Diarrea	13	2.20%
Sepsis neonatal	6	1.00%
Conjuntivitis	5	0.90%
Ventriculitis	5	0.90%
Onfalitis	2	0.30%
Celulitis	2	0.30%
Meningitis	2	0.30%
Endometritis puerperal	1	0.20%
Infección de zona de inserción	1	0.20%
Traqueobronquitis	1	0.20%
TOTAL GENERAL	**584**	**100.00%**

c. Tasa de Cesáreas

Nuestro Hospital es referencial para el manejo de los embarazos de alto riesgo; durante el año 2021 se atendieron 2227 partos, de ellos 1372 concluyeron en cesárea; esto equivale a una Tasa General de Cesárea de 61.61% (Tabla N° 27), muy elevado en relación a la que se recomienda, de 20%. Sin embargo, se justifica debido a que se reciben casos derivados de otros establecimientos de menor nivel, con complicaciones, comorbilidades, o sin controles prenatales adecuados.

Tabla N° 27

TASAS DE CESÁREA - HNDM 2021

DESCRIPCIÓN	ANUAL
Cesárea Primaria	757
Cesárea Iterativa	615
Cesárea en RN BPN	101
Cesárea en RN GEG	264
Cesárea en RN Macrosómico	174
Total Partos x cesárea	1372
Total Partos atendidos	2227
Tasa Cesárea General	**61.61%**
Tasa Cesárea Primaria	**33.99%**
Tasa Cesárea Iterativa	**27.62%**
Tasa Cesárea con RN BPN	**4.54%**
Tasa Cesárea con RN GEG	**11.85%**
Tasa Cesárea con RN Macrosómico	**7.81%**

Fuente: Vigilancia Neonatal - DESA

Porcentaje De Mortalidad Bruta: 16.29%
Se observa que el más alto porcentaje de mortalidad bruta fue en el 1° trimestre el cual, al parecer relacionado esto con la 2° ola de la pandemia por el Covid – 19 que fue disminuyendo progresivamente durante el año llegando al valor más bajo (pero aún en un valor al doble del estándar) en el cuarto trimestre.

Porcentaje De Mortalidad Neta: 12.72%
Se observa un valor promedio anual elevado (más de 3 veces su valor estándar), debido a que los porcentajes de mortalidad neta fueron bastante elevados en los 2 primeros trimestres a predominio del primer trimestre esto también relacionado con la segunda ola de la pandemia por el Covid – 19.

INDICADORES DE RENDIMIENTO

De acuerdo a la información estadística, durante el año 2021 nuestros indicadores son:

a. Consulta Externa

- Rendimiento Hora Médico: 1.70 atenciones/hora-médico
- Concentración de Consulta: 2.81 consultas/atendido
- Rendimiento de Consultorio: 1.00
- Porcentaje de pacientes nuevos: 28.26%

Los valores de Rendimiento Hora Médico, Concentración de consulta, son bajos en relación a su respectivo estándar; esto se debe a la poca afluencia de pacientes a la consulta presencial; que ha estado restringida a causa de la pandemia. La atención debió ser vía teleconsulta para la mayoría de los usuarios.
El Rendimiento de Consultorio, expresa que solo se le dio uso en un solo turno.

El porcentaje de pacientes nuevos se halla dentro de lo esperado, pues siendo Hospital de referencia, nos llegan muchos pacientes nuevos, referidos por el SIS, desde establecimientos de menor nivel de complejidad.

b. Hospitalización

- Rendimiento cama: 28.20 egresos/cama/año
- Intervalo de sustitución: 2.39 días
- Promedio de permanencia: 9.34 días/egreso
- Grado de Ocupación: 81.27%

En Hospitalización, la mayor parte de las camas fueron destinadas para atender a los pacientes con COVID-19; una pequeña cantidad de camas se destinaron a los pacientes No-COVID que eran ingresados desde el Servicio de Emergencia. Eso impactó negativamente en el rendimiento de las camas, que debía alcanzar los 36 egresos/año; pero solo alcanzó el valor de 28.28 egresos/cama/año. Hubo un intervalo de sustitución prolongado, es decir que la cama permanecía vacía más de 2 días hasta que volviera a ocuparse y también afectó el grado de ocupación que fue inferior al estándar (81.27% vs 90%).

c. Centro quirúrgico

- Porcentaje de operaciones suspendidas: 6.09%
- Porcentaje de intervenciones de emergencia: 66.97%

El porcentaje de intervenciones suspendidas es levemente superior al estándar (5%).
El porcentaje de intervenciones de emergencia estándar es 5%; nuestro Hospital, por ser de referencia para varios establecimientos de menor complejidad, suele superar el valor estándar; además, al haberse restringido las operaciones electivas durante la pandemia, predominaron las intervenciones quirúrgicas de emergencia.

2.3 MEDIDAS PARA EL CUMPLIMIENTO DE METAS

- Reprogramación de Metas Físicas, debido a la restricción de atenciones ambulatorias y cirugías electivas por la prolongación de la pandemia por covid-19.
- Se realizaron reuniones con los responsables de Programas Presupuestales a fin de mejorar la calidad de la ejecución presupuestal.
- Continuar la mejora de la gestión financiera de los procesos de reembolso de la fuente de financiamiento de Donaciones y Transferencias liderados por la Oficina de Seguros.
- Se debió priorizar las consultas virtuales (Telemedicina), conforme los casos de COVID-19 fueron disminuyendo varios consultorios iniciaron la atención presencial.
- Se realizaron diversas actividades de capacitación al personal profesional y no profesional.
- Adquisición de Equipos de alto flujo para medicina interna y neumología para ampliar la oferta.
- Implementación de nuevas áreas para la recepción de donantes en banco de sangre.
- Mantenimiento de los sistemas de ventilación en UCI, neumología y emergencia (presión negativa).

2.4 MEDIDAS PARA LA MEJORA CONTINUA.

- El seguimiento mensual de metas físicas y financieras permite conocer el grado de avance de las actividades operativas y realizar acciones correctivas que permitan el logro de los objetivos propuestos.
- Se realizó la Aprobación del Mapa de Procesos Institucional.
- Reuniones de coordinación con el Equipo de Estadística para mejora de la calidad de información.
- Establecer mecanismos para agilizar los procesos de licitación para la adquisición de materiales e insumos, con la finalidad de lograr atender todos los requerimientos programados de manera oportuna, evitando el desabastecimiento de materiales e insumos.
- Promover la capacitación permanente del personal asistencial y administrativo.
- Se realizaron reuniones con los responsables de Programas Presupuestales a fin de mejorar la calidad de la ejecución presupuestal.

3. CONCLUSIONES Y RECOMENDACIONES

Conclusiones.

- Al finalizar el periodo 2021 el Presupuesto Institucional Modificado a toda fuente de Financiamiento asciende a la suma de S/ 312,902,412, correspondiendo a la FF de Recursos Ordinarios la suma de S/ 221, 838,904 convirtiéndola en la principal fuente de financiamiento, la FF de Recursos Directamente Recaudados tiene asignado la suma total de S/ 6,698,066, la FF de Recursos por Operaciones Oficiales de Crédito tiene asignado la suma de S/. 46,024,095, la FF de Donaciones y Transferencias la suma de S/ 38,341,347.

- La ejecución presupuestal del Hospital Nacional "Dos de Mayo" en el ejercicio presupuestal 2021, por toda Fuente de Financiamiento y a nivel de devengado fue de S/ 298'370,832, del total del Presupuesto Institucional Modificado – PIM S/ 312'902,412 que en términos porcentuales representa el 95.36% del presupuesto asignado.

- La prolongación de la pandemia ocasiona restricciones en las atenciones de consultorios externos, cirugías electivas, procedimientos por lo que se realizó la reprogramación de metas físicas en las diferentes categorías presupuestales.

- Respecto al avance de las metas presupuestarias 117 metas tienen un grado de cumplimiento superior al 85%, 33 metas presupuestarias tienen un avance menor al 85% y 04 metas presupuestarias tienen un grado de cumplimiento menor al 50%.

- Persiste el subregistro de las atenciones realizadas en las diferentes especialidades.

- El HNDM presenta serios problemas de equipamiento biomédico e informático que no permiten optimizar el uso de los recursos. Se requiere financiamiento para sistematizar todos los procedimientos médicos, sanitarios y administrativos para brindar un servicio de salud de calidad.

Recomendaciones.

- Exhortar a los Jefes de Departamentos, Servicios, Oficinas y Responsables de Programas Presupuestales el cumplimiento mensual de los plazos establecidos para Informe de seguimiento y evaluación del Plan Operativo Institucional Anual.
- Promover la Capacitación permanente al personal asistencial y administrativo.
- Continuar digitalizando los procesos y desplegar el sistema GALENHOS como piedra angular de la gestión asistencial en consulta externa y en la gestión administrativa.
- Culminar las interfaces de laboratorio, imágenes, banco de sangre y anatomía patológica de sus sistemas locales con el Galenhos.
- Continuar la mejora en la eficiencia de la gestión del uso medicamentos e insumos a través de su regulación con documentos normativos como guías clínicas y también el monitoreo de la gestión.
- Continuar la mejora de la gestión financiera de los procesos de reembolso del DYT liderados por la Oficina de Seguros, esto es prioritario continuar avanzándolo para la sostenibilidad.
- Evitar los retrasos en la adquisición de bienes y servicios para el cumplimiento oportuno de los requerimientos solicitados por los responsables de las estrategias a fin de cumplir con las metas programadas.
- Gestionar la adquisición de nuevos equipos de cómputo.
- Se debe informatizar la Historia Clínica para lo cual se debe contar con computadoras en los diferentes consultorios, emergencia y hospitalización.
- Adquisición de nuevo sistema PACS - RIS.

4. FORMATO DEL APLICATIVO CEPLAN V.01

REPORTE DE SEGUIMIENTO DEL POI

REPORTE DE SEGUIMIENTO DEL PLAN OPERATIVO INSTITUCIONAL

Año : 2021

SECTOR : 11 - SALUD

PLIEGO : 011 - M. DE SALUD

UE: 000144 - HOSPITAL NACIONAL DOS DE MAYO

OBJETIVO ESTRATEGICO	ACCION ESTRATÉGICA/ ACTIVIDAD OPERATIVA	NIVEL DE PRIORIDAD	UNIDAD MEDIDA	TIPO DE AGREGACIÓN	PROG./EJE.	FISICO Ene	Feb	Mar	Abr	May	Jun	Jul	Ago	Sep	Oct	Nov	Dic	ANUAL/ACUMULADO.	%AVANCE ANUAL	FINANCIERO Ene	Feb	Mar	Abr	May	Jun	Jul	Ago	Sep	Oct	Nov	Dic	ANUAL/ACUMULADO
OEI.01 PREVENIR; VIGILAR; CONTROLAR Y REDUCIR EL IMPACTO DE LAS ENFERMEDADES; DAÑOS Y CONDICIONES QUE AFECTAN LA SALUD DE LA POBLACIÓN; CON ÉNFASIS EN LAS PRIORIDADES NACIONALES																																
AEI.01.01 VACUNACIÓN COMPLETA EN NIÑAS Y NIÑOS MENORES DE 15 MESES DE EDAD; Y EN NIÑAS ENTRE 9 Y 13 AÑOS; CON COBERTURAS ÓPTIMAS.																																
AOI00014400167 - 3325401 - VACUNACION NIÑO < 1 AÑO	Muy Alta	NIÑO PROTEGIDO	Acumulado Anual	PROG.	40.00	10.00	25.00	19.00	23.00	12.00	10.00	10.00	15.00	12.00	12.00	12.00	200.00	128	3,492.19	3,448.96	3,525.92	3,419.95	3,433.46	3,515.54	3,617.72	3,146.06	3,575.17	3,280.06	3,442.79	6,947.18	44,845.00
				EJEC.	38.00	10.00	24.00	19.00	23.00	15.00	23.00	23.00	23.00	18.00	19.00	21.00	256		3491.98	3448.75	3525.71	3419.74	3433.26	3515.34	3617.71	3146.05	3575.17	3280.07	3442.79	6808.67	44,705.24
AOI00014400168 - 3325402 - VACUNACION NIÑO > 1 AÑOS	Muy Alta	NIÑO PROTEGIDO	Acumulado Anual	PROG.	8.00	5.00	10.00	12.00	12.00	11.00	20.00	20.00	20.00	20.00	20.00	20.00	178.00	84	3,200.21	3,160.59	3,231.12	3,134.09	3,146.39	3,221.61	3,315.67	2,883.39	3,276.68	3,006.21	3,155.36	6,368.76	41,100.00
				EJEC.	6.00	4.00	9.00	12.00	11.00	15.00	8.00	19.00	23.00	15.00	13.00	14.00	149		3200.44	3160.81	3231.35	3134.23	3146.61	3221.84	3315.67	2883.39	3276.67	3006.21	3155.35	6240.08	40,972.65
AOI00014400169 - 3325404 - VACUNACION NIÑO RECIEN NACIDO	Muy Alta	NIÑO PROTEGIDO	Acumulado Anual	PROG.	160.00	130.00	200.00	200.00	220.00	215.00	210.00	210.00	210.00	215.00	215.00	215.00	2,400.00	92	18,395.86	18,167.98	18,568.90	18,014.65	18,081.41	18,528.39	19,063.01	16,577.67	18,838.82	17,283.83	18,141.30	36,641.18	236,303.00
				EJEC.	151.00	128.00	188.00	188.00	209.00	190.00	179.00	181.00	242.00	168.00	178.00	211.00	2,213		18400.50	18172.69	18578.23	18019.85	18091.04	18523.56	19063.01	16577.67	18838.82	17283.83	18141.30	35877.10	235,567.60
AOI00014400170 - 3325403 - VACUNACION NIÑO > 4 AÑOS	Muy Alta	NIÑO PROTEGIDO	Acumulado Anual	PROG.	10.00	3.00	10.00	4.00	7.00	10.00	10.00	8.00	8.00	10.00	10.00	10.00	100.00	81	7,581.83	7,487.96	7,655.06	7,424.98	7,454.31	7,632.54	7,855.00	6,830.90	7,762.61	7,121.87	7,475.20	15,086.74	97,369.00
				EJEC.	10.00	2.00	8.00	3.00	7.00	5.00	5.00	9.00	6.00	9.00	7.00	10.00	81		7582.00	7488.13	7655.24	7425.15	7454.49	7632.71	7854.99	6830.90	7762.62	7121.87	7475.20	14783.21	97,066.51
AOI00014400171 - 3325405 - VACUNACION NIÑO > 2 AÑOS	Muy Alta	NIÑO PROTEGIDO	Acumulado Anual	PROG.	3.00	4.00	4.00	6.00	6.00	4.00	3.00	4.00	4.00	4.00	4.00	4.00	50.00	102	0.00	0.00	0.00	0.00	0.00	0.00	0.00	0.00	0.00	0.00	0.00	0.00	0.00
				EJEC.	3.00	3.00	4.00	5.00	4.00	16.00	3.00	5.00	4.00	1.00	2.00	1.00	51		0.00	0.00	0.00	0.00	0.00	0.00	1000.00	1000.00	1000.00	0.00	0.00	0.00	3,000.00
AOI00014400172 - 3325406 - VACUNACION NIÑO > 3 AÑOS	Muy Alta	NIÑO PROTEGIDO	Acumulado Anual	PROG.	0.00	0.00	0.00	2.00	2.00	3.00	2.00	3.00	2.00	2.00	2.00	2.00	20.00	60	2,809.28	2,766.72	2,833.53	2,744.06	2,759.85	2,809.33	2,896.51	2,518.88	2,862.45	2,626.17	2,756.46	5,528.76	35,904.00
				EJEC.	0.00	0.00	0.00	1.00	1.00	1.00	3.00	2.00	1.00	0.00	0.00	3.00	12		2795.84	2761.23	2822.85	2738.01	2748.82	2814.54	2896.51	2518.88	2862.44	2626.17	2756.46	5451.18	35,792.93
AOI00014400173 - 3325407 - VACUNACION NIÑO DE MADRE VIH	Muy Alta	NIÑO PROTEGIDO	Acumulado Anual	PROG.	1.00	0.00	0.00	0.00	0.00	1.00	0.00	1.00	1.00	1.00	1.00	0.00	6.00	50	7,084.39	6,996.68	7,152.27	6,937.76	6,964.64	7,132.96	7,340.08	6,383.11	7,253.76	6,655.04	6,985.19	14,103.12	90,989.00
				EJEC.	1.00	0.00	0.00	0.00	0.00	1.00	0.00	1.00	0.00	0.00	0.00	0.00	3		7085.00	6997.28	7153.42	6938.43	6965.84	7132.38	6340.10	5383.12	6253.77	6655.03	6985.20	13814.55	87,704.12
AOI00014400174 - 3325408 - ATENCION DE LAS REACCIONES ADVERSAS A LAS VACUNAS	Muy Alta	CASO TRATADO	Acumulado Anual	PROG.	0.00	0.00	0.00	0.00	0.00	1.00	0.00	1.00	0.00	1.00	0.00	1.00	4.00	50	0.00	0.00	0.00	0.00	0.00	0.00	0.00	0.00	0.00	0.00	0.00	0.00	0.00
				EJEC.	0.00	0.00	0.00	0.00	0.00	1.00	0.00	0.00	0.00	1.00	0.00	0.00	2		0.00	0.00	0.00	0.00	0.00	0.00	0.00	0.00	0.00	0.00	0.00	0.00	0.00
																	EJECUCIÓN FÍSICA POR AEI.01.01:	80.9													EJECUCIÓN FINANCIERA POR AEI.01.01:	544,809.05
AOI00014400615 - 0067304 - NIÑOS EXPUESTOS A HEPATITIS B QUE RECIBEN ATENCIÓN INTEGRAL	Muy Alta	NIÑO ATENDIDO	Acumulado Anual	PROG.	0.00	0.00	1.00	0.00	1.00	1.00	0.00	1.00	1.00	1.00	0.00	0.00	6.00	17	0.00	0.00	0.00	0.00	0.00	0.00	0.00	0.00	0.00	0.00	0.00	0.00	0.00
				EJEC.	0.00	0.00	1.00	0.00	0.00	0.00	0.00	0.00	0.00	0.00	0.00	0.00	1		0.00	0.00	0.00	0.00	0.00	0.00	0.00	0.00	0.00	0.00	0.00	0.00	0.00
AOI00014400614 - 0067301 - POBLACIÓN GENERAL QUE RECIBE TAMIZAJE PARA HEPATITIS B	Muy Alta	PERSONA TAMIZADA	Acumulado Anual	PROG.	0.00	0.00	0.00	0.00	10.00	40.00	0.00	0.00	0.00	0.00	1.00	0.00	51.00	16	0.00	0.00	0.00	0.00	0.00	0.00	0.00	0.00	0.00	0.00	0.00	0.00	0.00
				EJEC.	0.00	0.00	0.00	2.00	0.00	0.00	0.00	0.00	0.00	6.00	0.00	0.00	8		0.00	0.00	0.00	0.00	0.00	0.00	0.00	0.00	0.00	0.00	0.00	0.00	0.00
AOI00014400616 - 0067303 - POBLACIÓN CON HEPATITIS B QUE RECIBE SEGUIMIENTO Y MONITOREO	Muy Alta	PERSONA ATENDIDA	Acumulado Anual	PROG.	1.00	2.00	0.00	4.00	4.00	4.00	1.00	0.00	10.00	0.00	0.00	0.00	26.00	85	0.00	0.00	0.00	0.00	0.00	0.00	0.00	0.00	0.00	0.00	0.00	0.00	0.00
				EJEC.	1.00	2.00	0.00	3.00	2.00	3.00	1.00	0.00	10.00	0.00	0.00	0.00	22		0.00	0.00	0.00	0.00	0.00	0.00	0.00	0.00	0.00	0.00	0.00	0.00	0.00
AOI00014400617 - 0067302 - POBLACIÓN CON DIAGNOSTICO DE HEPATITIS B CRÓNICA QUE RECIBEN ATENCIÓN INTEGRAL	Muy Alta	PERSONA ATENDIDA	Acumulado Anual	PROG.	0.00	0.00	1.00	1.00	4.00	4.00	0.00	0.00	0.00	0.00	0.00	0.00	10.00	10	0.00	0.00	0.00	0.00	0.00	0.00	0.00	0.00	0.00	0.00	0.00	0.00	0.00
				EJEC.	0.00	1.00	0.00	0.00	0.00	0.00	0.00	0.00	0.00	0.00	0.00	0.00	1		0.00	0.00	0.00	0.00	0.00	0.00	0.00	0.00	0.00	0.00	0.00	0.00	0.00
AOI00014400567 - 4397301 - DESPISTAJE Y DIAGNOSTICO DE TB Y VIH/SIDA	Muy Alta	PERSONA ATENDIDA	Acumulado Anual	PROG.	15.00	15.00	15.00	15.00	20.00	20.00	30.00	30.00	30.00	30.00	35.00	35.00	290.00	106	0.00	0.00	0.00	0.00	0.00	0.00	0.00	0.00	0.00	0.00	0.00	111,338.00	111,338.00
				EJEC.	9.00	15.00	16.00	18.00	25.00	27.00	33.00	25.00	34.00	37.00	39.00	30.00	308		0.00	0.00	0.00	0.00	0.00	0.00	0.00	0.00	0.00	0.00	0.00	111333.85	111,333.85
AOI00014400610 - 4397302 - DESPISTAJE Y DIAGNOSTICO PARA PACIENTES CON TB Y DIABETES MELLITUS	Muy Alta	PERSONA ATENDIDA	Acumulado Anual	PROG.	12.00	12.00	12.00	12.00	12.00	12.00	15.00	15.00	15.00	15.00	15.00	15.00	162.00	140	0.00	0.00	0.00	0.00	0.00	0.00	0.00	0.00	0.00	0.00	0.00	74,227.00	74,227.00
				EJEC.	6.00	11.00	16.00	16.00	19.00	20.00	22.00	31.00	31.00	0.00	31.00	24.00	227		0.00	0.00	0.00	0.00	0.00	0.00	0.00	0.00	0.00	0.00	0.00	74224.23	74,224.23
AOI00014400654 - 4398312 - PERSONA PROTEGIDA CON VACUNA ANTIAMARILICA	Muy Alta	PERSONA PROTEGIDA	Acumulado Anual	PROG.	0.00	0.00	0.00	2.00	10.00	10.00	50.00	40.00	30.00	25.00	25.00	25.00	217.00	143	18,912.16	18,484.07	18,960.14	20,841.51	18,677.14	18,734.64	24,476.35	20,981.50	21,576.77	13,846.93	18,945.32	40,159.47	254,596.00
				EJEC.	59.00	16.00	20.00	21.00	23.00	12.00	45.00	29.00	25.00	18.00	24.00	18.00	310		18912.13	18484.04	18960.11	20841.48	18677.12	20772.81	33162.92	28427.77	26146.55	13846.92	18945.32	37186.09	274,363.26
AOI00014400109 - 4396302 - ADMINISTRACION DE TERAPIA PREVENTIVA	Muy Alta	PERSONA TRATADA	Acumulado Anual	PROG.	0.00	0.00	0.00	0.00	0.00	1.00	0.00	0.00	2.00	1.00	1.00	0.00	5.00	80	9,051.00	8,651.00	8,651.00	8,650.00	8,650.00	8,650.00	17,753.00	10,790.00	13,750.00	9,521.30	23,117.93	21,394.77	148,630.00
				EJEC.	0.00	0.00	0.00	0.00	0.00	0.00	0.00	0.00	0.00	1.00	1.00	0.00	4		9051.00	8651.00	8651.00	8650.00	8650.00	8650.00	17753.00	10790.00	13750.00	9521.30	23117.93	15850.00	143,085.23
AOI00014400659 - 4398301 - LOCALIZACION Y DIAGNOSTICO DE CASOS	Muy Alta	PERSONA DIAGNOSTICADA	Acumulado Anual	PROG.	0.00	0.00	0.00	0.00	0.00	0.00	[illegible]	[illegible]	[illegible]	[illegible]	0.00	4.00	5.00	80	3,024.85	2,956.17	3,030.20	3,171.48	2,757.33	3,268.02	3,502.69	3,002.55	3,087.74	1,981.56	2,711.17	5,747.24	38,241.00

DE MALARIA				EJEC.	0.00	0.00	0.00	0.00	0.00	0.00	0.00	0.00	1.00	0.00	0.00	3.00	4		2706.42	2645.16	2713.28	2982.52	2672.79	2972.69	0.00	0.00	3087.74	1981.56	2711.17	5585.45	30,058.78
A0100014400660 - 4398304 - DETECCION Y DIAGNOSTICO DE CASO PROBABLE DE DENGUE	Muy Alta	PERSONA DIAGNOSTICADA	Acumulado Anual	PROG.	0.00	0.00	2.00	0.00	1.00	0.00	0.00	0.00	1.00	0.00	0.00	0.00	4.00	50	2,018.42	1,972.89	2,025.81	2,386.26	2,223.24	3,054.38	3,025.01	2,593.08	2,666.65	1,711.33	2,341.43	4,962.50	30,981.00
				EJEC.	0.00	0.00	2.00	0.00	0.00	0.00	0.00	0.00	0.00	0.00	0.00	0.00	2		2337.33	2284.42	2343.26	2575.77	2308.28	2567.29	0.00	0.00	0.00	1711.32	2341.43	4525.06	22,994.16
A0100014400663 - 4398314 - LOCALIZACION Y DIAGNOSTICO DE CASOS DE LEISHMANIOSIS CUTANEA Y MUCOCUTANEA	Muy Alta	PERSONA DIAGNOSTICADA	Acumulado Anual	PROG.	0.00	0.00	0.00	0.00	0.00	1.00	0.00	0.00	1.00	0.00	0.00	1.00	3.00	67	630.41	616.13	632.00	694.72	622.57	798.58	816.02	699.51	719.35	461.65	631.62	1,338.44	8,661.00
				EJEC.	0.00	0.00	0.00	0.00	0.00	0.00	0.00	0.00	0.00	0.00	2.00	0.00	2		630.51	616.24	632.11	694.84	622.68	692.55	0.00	0.00	0.00	461.64	631.62	1265.02	6,247.21
A0100014400673 - 4398315 - TRATAMIENTO DE CASOS DE LEISHMANIOSIS CUTANEO Y MUCOCUTANEA CON DROGAS DE 1RA LINEA	Muy Alta	PERSONA TRATADA	Acumulado Anual	PROG.	0.00	0.00	0.00	0.00	0.00	1.00	0.00	0.00	1.00	0.00	0.00	1.00	3.00	267	693.97	678.42	696.93	845.76	800.34	1,885.48	1,103.87	946.27	973.11	624.47	854.43	1,810.95	11,914.00
				EJEC.	0.00	0.00	0.00	0.00	2.00	0.00	2.00	1.00	1.00	0.00	2.00	0.00	8		852.94	833.63	855.10	939.95	842.33	936.84	1919.90	1645.76	1692.45	624.50	854.43	1740.14	13,737.97
A0100014400120 - 4395902 - TAMIZAJE Y DIAGNOSTICO PARA VIH A POBLACIÓN ADULTA Y JOVEN	Muy Alta	PERSONA TAMIZADA	Acumulado Anual	PROG.	12.00	10.00	10.00	10.00	15.00	15.00	10.00	15.00	30.00	10.00	15.00	20.00	172.00	97	8,912.00	1,213.50	7,797.52	7,934.61	7,580.16	7,924.84	9,648.81	7,753.87	8,260.51	7,896.79	7,934.91	10,390.48	93,248.00
				EJEC.	12.00	7.00	13.00	0.00	11.00	17.00	21.00	15.00	31.00	6.00	12.00	22.00	167		8911.77	1213.47	7797.32	7934.40	7579.96	7924.63	9648.81	7753.87	8260.51	7896.79	7934.90	8816.83	91,673.26
A0100014400582 - 4396901 - NIÑOS Y ADOLESCENTES CON DIAGNÓSTICO DE VIH QUE RECIBEN ATENCIÓN INTEGRAL	Muy Alta	PERSONA ATENDIDA	Acumulado Anual	PROG.	1.00	0.00	0.00	0.00	1.00	0.00	0.00	1.00	0.00	0.00	1.00	0.00	4.00	25	0.00	0.00	13.58	15.38	7.15	16.04	7.93	4.86	26.12	5.96	5.04	24.94	127.00
				EJEC.	1.00	0.00	0.00	0.00	0.00	0.00	0.00	0.00	0.00	0.00	0.00	0.00	1		0.00	0.00	13.58	15.38	7.15	16.04	0.00	0.00	0.00	5.96	5.04	23.84	86.99
A0100014400122 - 4396902 - ADULTOS Y JÓVENES CON DIAGNÓSTICO DE VIH QUE RECIBEN ATENCIÓN INTEGRAL	Muy Alta	PERSONA ATENDIDA	Acumulado Anual	PROG.	20.00	10.00	13.00	20.00	20.00	60.00	20.00	25.00	25.00	25.00	25.00	25.00	288.00	108	0.00	0.00	6,223.50	7,047.62	3,274.85	7,349.96	3,674.07	2,253.14	12,098.34	2,762.04	2,332.96	11,808.52	58,825.00
				EJEC.	12.00	10.00	19.00	17.00	30.00	45.00	20.00	24.00	25.00	47.00	33.00	30.00	312		0.00	0.00	6223.50	7047.62	3274.85	7349.96	3682.00	2258.00	12124.46	2762.04	2332.96	11042.96	58,098.35
A0100014400707 - ATENCIÓN DE PACIENTES CON CORONAVIRUS AFILIADOS A SIS	Muy Alta	ACCIÓN	Acumulado Anual	PROG.	0.00	0.00	0.00	0.00	0.00	0.00	400.00	400.00	400.00	400.00	400.00	400.00	2,400.00	155	0.00	0.00	0.00	0.00	0.00	0.00	518,436.65	361,334.14	274,826.08	496,775.58	2,322,044.72	4,604,582.83	8,578,000.00
				EJEC.	0.00	0.00	0.00	0.00	0.00	0.00	437.00	426.00	392.00	760.00	827.00	881.00	3,723		0.00	0.00	0.00	0.00	0.00	0.00	273436.65	361334.15	274826.08	496775.58	2322044.72	4131124.61	7,859,541.79
A0100014400023 - 4395701 - SERVICIOS DE ATENCIOM DE TUBERCULOSIS CON MEDIDAS DE CONTROL DE INFECCIONES Y BIOSEGURIDAD EN EL PERSONAL DE SALUD	Muy Alta	TRABAJADOR PROTEGIDO	Acumulado Anual	PROG.	227.00	227.00	227.00	227.00	227.00	227.00	228.00	228.00	228.00	228.00	228.00	228.00	2,730.00	100	48,001.48	47,978.36	132,508.94	245,984.96	145,818.83	49,317.57	69,841.30	63,286.48	61,972.54	101,551.57	98,267.97	157,410.00	1,221,940.00
				EJEC.	227.00	227.00	227.00	227.00	227.00	227.00	228.00	228.00	228.00	228.00	228.00	228.00	2,730		48001.48	47978.36	132508.94	245984.96	145818.83	49317.57	69841.30	63286.48	61972.54	101551.57	98267.97	96029.36	1,160,559.36
A0100014400127 - 4397201 - ATENCIÓN CURATIVA PARA PAT CON ESQUEMAS PARA TB XDR	Muy Alta	PERSONA TRATADA	Acumulado Anual	PROG.	5.00	5.00	5.00	5.00	5.00	5.00	5.00	5.00	5.00	5.00	5.00	5.00	60.00	95	70,865.73	71,182.32	75,969.81	63,969.87	70,939.59	72,938.47	79,596.32	51,981.64	51,636.36	50,918.70	50,841.07	71,605.12	782,465.00
				EJEC.	2.00	8.00	5.00	2.00	5.00	4.00	4.00	4.00	6.00	9.00	5.00	3.00	57		70865.73	71182.32	75969.81	63969.87	70939.59	72938.47	79596.32	51981.64	51636.36	50918.70	50841.07	70643.84	781,503.72
A0100014400692 - 4396510 - ATENCION CURATIVA ESQUEMA TB SENSIBLE (TB Y COINFECCION VIH-SIDA)	Muy Alta	PERSONA TRATADA	Acumulado Anual	PROG.	0.00	0.00	0.00	0.00	0.00	0.00	0.00	0.00	0.00	0.00	0.00	1.00	1.00	0	14,991.85	15,150.04	14,680.62	20,264.08	19,778.23	20,091.97	37,586.08	20,625.97	20,712.64	20,306.55	21,541.18	308,547.79	534,277.00
				EJEC.	0.00	0.00	0.00	0.00	0.00	0.00	0.00	0.00	0.00	0.00	0.00	0.00	0		14991.74	15149.92	14680.51	20263.93	19778.08	20091.83	37586.08	20625.97	20712.63	20306.55	21541.18	299578.38	525,306.80
A0100014400674 - 4396504 - ATENCION CURATIVA DROGAS DE SEGUNDA LINEA TB RESISTENTE	Muy Alta	PERSONA TRATADA	Acumulado Anual	PROG.	0.00	0.00	0.00	0.00	0.00	0.00	0.00	0.00	0.00	0.00	0.00	1.00	1.00	0	8,995.11	9,090.02	8,808.37	12,158.45	11,866.93	12,055.19	22,551.90	12,375.72	12,427.72	12,184.06	12,924.85	185,132.68	320,571.00
				EJEC.	0.00	0.00	0.00	0.00	0.00	0.00	0.00	0.00	0.00	0.00	0.00	0.00	0		8995.15	9090.06	8808.40	12158.50	11866.98	12055.23	22551.90	12375.72	12427.73	12184.06	12924.85	179749.72	315,188.30
A0100014400096 - 4398411 - PERSONAS TRATADAS CON DIAGNOSTICO DE BRUCELOSIS	Muy Alta	PERSONA TRATADA	Acumulado Anual	PROG.	0.00	0.00	0.00	0.00	0.00	0.00	0.00	1.00	0.00	0.00	1.00	0.00	2.00	0	714.82	684.58	708.15	621.85	604.02	648.64	654.00	317.10	7,233.78	370.52	304.31	1,082.23	13,944.00
				EJEC.	0.00	0.00	0.00	0.00	0.00	0.00	0.00	0.00	0.00	0.00	0.00	0.00	0		750.67	718.90	702.88	653.04	634.29	681.16	0.00	0.00	0.00	370.52	304.31	703.48	5,519.25
A0100014400097 - 4398412 - DIAGNOSTICO LABORATORIAL DE CARBUNCO	Muy Alta	PERSONA DIAGNOSTICADA	Acumulado Anual	PROG.	0.00	0.00	0.00	0.00	0.00	0.00	0.00	0.00	0.00	0.00	0.00	1.00	1.00	0	0.00	0.00	13.81	0.00	0.00	0.00	122.76	59.52	1,357.87	69.55	57.12	204.37	1,885.00
				EJEC.	0.00	0.00	0.00	0.00	0.00	0.00	0.00	0.00	0.00	0.00	0.00	0.00	0		0.00	0.00	13.81	0.00	0.00	0.00	0.00	0.00	0.00	69.55	57.12	95.10	235.58
A0100014400102 - 4398418 - TRATAMIENTO DE PERSONAS CON SOSPECHA DE LEPTOSPIROSIS	Muy Alta	PERSONA TRATADA	Acumulado Anual	PRÓG.	0.00	0.00	0.00	0.00	0.00	0.00	0.00	0.00	1.00	0.00	1.00	0.00	2.00	100	0.00	0.00	96.08	0.00	0.00	0.00	333.29	161.60	3,686.51	188.82	155.08	551.62	5,173.00
				EJEC.	0.00	0.00	0.00	0.00	0.00	0.00	0.00	0.00	1.00	0.00	1.00	0.00	2		0.00	0.00	96.08	0.00	0.00	0.00	0.00	0.00	3686.51	188.82	155.08	260.98	4,387.47
A0100014400119 - 4395901 - ORIENTACIÓN/CONSEJERÍA EN VIH Y PREVENCIÓN DE ITS A POBLACIÓN ADULTA Y JOVEN	Muy Alta	PERSONA INFORMADA	Acumulado Anual	PROG.	10.00	12.00	10.00	10.00	15.00	15.00	10.00	15.00	10.00	10.00	10.00	10.00	137.00	87	8,912.00	1,213.50	7,797.52	7,934.61	7,580.16	7,924.84	9,649.31	7,754.27	8,260.94	7,897.19	7,935.31	10,393.35	93,253.00
				EJEC.	12.00	7.00	13.00	15.00	7.00	7.00	4.00	3.00	31.00	6.00	8.00	6.00	119		8912.23	1213.53	7797.72	7934.82	7580.36	7925.05	9649.31	7754.27	8260.94	7897.19	7935.32	8817.31	91,678.05
A0100014400124 - 4397002 - NIÑOS EXPUESTOS AL VIH QUE RECIBEN ATENCIÓN INTEGRAL	Muy Alta	NIÑO ATENDIDO	Acumulado Anual	PROG.	1.00	2.00	1.00	1.00	2.00	1.00	1.00	2.00	1.00	1.00	2.00	1.00	16.00	88	1,387.50	0.00	0.00	1,951.50	1,951.50	1,951.50	7,239.29	3,212.07	3,197.57	3,101.05	3,212.57	3,138.45	30,343.00
				EJEC.	2.00	1.00	1.00	2.00	0.00	2.00	0.00	1.00	4.00	0.00	0.00	1.00	14		1387.75	0.00	0.00	1951.85	1951.85	1951.85	0.00	3212.07	3197.57	3101.05	3212.57	2101.38	22,067.94
A0100014400608 - 4396103 - PERSONAS CON EXPOSICIÓN NO OCUPACIONAL AL VIH QUE RECIBEN ATENCIÓN PREVENTIVA	Muy Alta	PERSONA ATENDIDA	Acumulado Anual	PROG.	0.00	0.00	0.00	4.00	4.00	4.00	2.00	2.00	2.00	2.00	2.00	2.00	24.00	75	0.00	0.00	0.00	0.00	0.00	0.00	0.00	0.00	0.00	0.00	0.00	0.00	0.00
				EJEC.	0.00	0.00	0.00	0.00	4.00	4.00	2.00	0.00	7.00	0.00	1.00	0.00	18		0.00	0.00	0.00	0.00	0.00	0.00	0.00	0.00	0.00	0.00	0.00	0.00	0.00
A0100014400564 - 4396201 - IDENTIFICACION Y EXAMEN DE SINTOMATICOS RESPIRATORIOS EN LAS ATENCIONES A PERSONAS > 15 AÑOS Y POBLACION VULNERABLE	Muy Alta	PERSONA ATENDIDA	Acumulado Anual	PROG.	350.00	350.00	350.00	350.00	350.00	350.00	500.00	500.00	500.00	500.00	500.00	500.00	5,100.00	106	41,383.06	40,478.59	58,228.19	47,066.64	39,988.59	40,460.90	56,549.03	51,471.02	43,905.24	53,163.06	48,245.26	53,138.42	574,078.00
				EJEC.	307.00	348.00	347.00	342.00	519.00	390.00	489.00	509.00	465.00	585.00	577.00	531.00	5,409		41383.03	40478.56	58228.15	47066.61	39988.56	40460.87	56549.03	51471.02	43905.24	53163.06	48245.27	52909.44	573,848.84
A0100014400565 - 4396202 - SEGUIMIENTO DIAGNOSTICO AL SINTOMATICOS RESPIRATORIOS CON 2 RESULTADOS DE BACILOSCOPIA NEGATIVA	Muy Alta	PERSONA ATENDIDA	Acumulado Anual	PROG.	120.00	120.00	120.00	120.00	120.00	120.00	120.00	120.00	120.00	120.00	120.00	120.00	1,440.00	81	4,137.18	4,046.76	5,821.24	4,705.39	3,997.77	4,044.99	5,653.41	5,145.74	4,389.37	5,314.90	4,823.26	5,312.99	57,393.00
				EJEC.	106.00	120.00	87.00	78.00	82.00	75.00	123.00	100.00	98.00	107.00	92.00	95.00	1,163		4137.21	4046.79	5821.28	4705.42	3997.80	4045.02	5653.41	5145.74	4389.37	5314.90	4823.25	5289.58	57,369.77
A0100014400086 - 4398401 - PERSONA EXPUESTA A RABIA RECIBE ATENCION INTEGRAL	Muy Alta	PERSONA TRATADA	Acumulado Anual	PROG.	0.00	0.00	0.00	0.00	0.00	1.00	0.00	1.00	0.00	1.00	0.00	1.00	4.00	175	1,864.77	1,785.84	2,576.05	1,622.23	1,575.66	1,692.08	3,474.58	1,684.71	38,431.82	1,968.50	1,616.73	5,744.03	64,037.00
				EJEC.	0.00	0.00	0.00	0.00	2.00	2.00	1.00	1.00	0.00	0.00	1.00	0.00	7		1831.45	1753.93	2522.05	1593.24	1547.51	1661.83	3572.03	2701.69	0.00	1968.50	1616.73	3230.72	25,999.68
A0100014400089 - 4398404 - TRATAMIENTO DE PERSONAS CON DIAGNOSTICO DE ACCIDENTE POR ARACNIDOS	Muy Alta	PERSONA TRATADA	Acumulado Anual	PROG.	0.00	0.00	0.00	0.00	0.00	0.00	0.00	0.00	1.00	0.00	1.00	0.00	2.00	100	357.42	342.28	415.63	310.93	301.99	324.30	550.53	266.93	6,089.23	311.89	256.16	910.71	10,438.00
				EJEC.	0.00	0.00	0.00	0.00	0.00	0.00	0.00	0.00	1.00	0.00	1.00	0.00	2		354.89	339.87	488.71	308.73	299.87	322.03	0.00	0.00	57944.87	311.89	256.16	526.60	61,153.62
A0100014400084 - 4396505 - ATENCION DE LAS REACCIONES ADVERSAS A FARMACOS ANTITUBERCULOSOS	Muy Alta	PERSONA TRATADA	Acumulado Anual	PROG.	10.00	10.00	10.00	10.00	10.00	10.00	[illegible]	[illegible]	[illegible]	10.00	10.00	10.00	120.00	93	0.00	0.00	0.00	2,964.18	0.00	3,022.85	1,655.01	1,342.16	1,356.89	1,401.94	1,210.03	5,628.94	18,582.00
				EJEC.	6.00	9.00	9.00	16.00	8.00	14.00	[illegible]	[illegible]	[illegible]	9.00	8.00	5.00	111		1411.03	0.00	0.00	1489.51	1504.25	1518.99	1655.01	1342.16	1356.89	1401.94	1210.03	5559.47	18,449.28

MINISTERIO DE SALUD - Hospital Nacional "Dos de Mayo" - EQUIPO DE PLANEAM.

30 - MINISTERIO DE SALUD - Hospital Nacional "Dos de Mayo" - EJECUTIVA DE PLANEAM. ESTRATÉGICO

AOI00014400685 - 4396506 - ATENCION DE COMPLICACIONES QUE REQUIEREN HOSPITALIZACION DE PACIENTES EN TRATAMIENTO	Muy Alta	PERSONA TRATADA	Acumulado Anual	PROG.	15.00	15.00	15.00	25.00	25.00	25.00	30.00	30.00	30.00	30.00	30.00	30.00	300.00	121	2,808.00	0.00	0.00	0.00	2,993.51	0.00	1,638.51	1,328.78	1,343.37	1,387.96	1,197.97	5,698.90	18,397.00
				EJEC.	8.00	11.00	25.00	25.00	31.00	35.00	35.00	42.00	40.00	39.00	38.00	34.00	363		1396.97	0.00	0.00	1474.67	1489.26	1503.86	1638.51	1328.78	1343.37	1387.96	1197.97	5504.13	18,265.48
AOI00014400713 - REMODELACION DE BLOQUE DE INFRAESTRUCTURA SERVICIO DE ENFERMEDADES INFECCIOSAS	Muy Alta	M2	Acumulado Anual	PROG.	0.00	0.00	0.00	0.00	0.00	0.00	0.00	0.00	0.00	0.00	0.00	284.00	284.00	100	0.00	0.00	0.00	0.00	0.00	0.00	0.00	0.00	0.00	0.00	0.00	639,708.00	639,708.00
				EJEC.	0.00	0.00	0.00	0.00	0.00	0.00	0.00	0.00	0.00	0.00	0.00	284.00	284		0.00	0.00	0.00	0.00	0.00	0.00	0.00	0.00	0.00	0.00	0.00	616965.88	616,965.88
AOI00014400123 - 4397001 - GESTANTES CON DIAGNOSTICO DE VIH QUE RECIBEN ATENCION INTEGRAL	Muy Alta	GESTANTE ATENDIDA	Acumulado Anual	PROG.	1.00	2.00	1.00	1.00	2.00	1.00	1.00	2.00	1.00	1.00	2.00	1.00	16.00	125	1,387.50	0.00	0.00	1,951.50	1,951.50	1,951.50	7,236.71	3,210.93	3,196.43	3,099.95	3,211.43	3,134.55	30,332.00
				EJEC.	0.00	2.00	3.00	2.00	2.00	2.00	3.00	1.00	2.00	0.00	2.00	1.00	20		1387.25	0.00	0.00	1951.15	1951.15	1951.15	14476.00	3210.93	3196.43	3099.95	3211.43	2100.62	36,536.06
AOI00014400591 - PREVENCION, CONTROL, DIAGNOSTICO Y TRATAMIENTO DE CORONAVIRUS	Muy Alta	ATENCION	Acumulado Anual	PROG.	600.00	600.00	600.00	800.00	800.00	800.00	800.00	800.00	800.00	800.00	800.00	800.00	9,000.00	99	3,214,864.49	4,713,815.03	5,255,529.85	7,033,234.02	11,948,372.81	10,479,215.59	3,674,711.39	8,576,547.30	5,357,182.12	5,265,482.36	5,914,474.00	21,934,156.04	93,367,585.00
				EJEC.	1380.00	1025.00	1052.00	999.00	657.00	480.00	486.00	481.00	490.00	487.00	513.00	911.00	8,941		3214864.49	4713815.03	5126462.65	7162300.22	11763131.81	10664456.59	3753286.39	8728572.30	5357182.40	5279883.60	5914473.54	16808797.97	88,487,226.99
AOI00014400609 - 4396105 - PERSONAS CON EXPOSICIÓN OCUPACIONAL AL VIH Y HEPATITIS B, QUE RECIBEN ATENCIÓN PREVENTIVA	Muy Alta	PERSONA ATENDIDA	Acumulado Anual	PROG.	0.00	0.00	0.00	2.00	2.00	2.00	1.00	2.00	1.00	1.00	2.00	0.00	13.00	162	0.00	0.00	0.00	0.00	0.00	0.00	0.00	0.00	0.00	0.00	0.00	0.00	0.00
				EJEC.	0.00	0.00	0.00	3.00	3.00	0.00	6.00	2.00	1.00	3.00	3.00	0.00	21		0.00	0.00	0.00	0.00	0.00	0.00	0.00	0.00	0.00	0.00	0.00	0.00	0.00
AOI00014400647 - 4397305 - DESPISTAJE Y DIAGNOSTICO DE TB Y EPOC	Muy Alta	PERSONA ATENDIDA	Acumulado Anual	PROG.	0.00	0.00	0.00	0.00	0.00	0.00	5.00	5.00	5.00	5.00	5.00	5.00	30.00	57	0.00	0.00	0.00	0.00	0.00	0.00	0.00	0.00	0.00	0.00	0.00	66,802.00	66,802.00
				EJEC.	0.00	0.00	0.00	0.00	0.00	0.00	12.00	0.00	2.00	1.00	1.00	1.00	17		0.00	0.00	0.00	0.00	0.00	0.00	0.00	0.00	0.00	0.00	0.00	66799.52	66,799.52
AOI00014400612 - 4397304 - DESPISTAJE Y DIAGNOSTICO DE TB Y ASMA	Muy Alta	PERSONA ATENDIDA	Acumulado Anual	PROG.	0.00	0.00	0.00	0.00	0.00	0.00	5.00	5.00	5.00	5.00	5.00	5.00	30.00	137	0.00	0.00	0.00	0.00	0.00	0.00	0.00	0.00	0.00	0.00	0.00	449,807.00	449,807.00
				EJEC.	0.00	0.00	0.00	5.00	7.00	9.00	12.00	0.00	5.00	1.00	1.00	1.00	41		0.00	0.00	0.00	0.00	0.00	0.00	0.00	0.00	0.00	0.00	0.00	449790.24	449,790.24
AOI00014400611 - 4397303 - DESPISTAJE Y DIAGNOSTICO PARA PACIENTES CON TB E INSUFICIENCIA RENAL	Muy Alta	PERSONA ATENDIDA	Acumulado Anual	PROG.	2.00	2.00	2.00	5.00	5.00	5.00	5.00	5.00	5.00	10.00	10.00	10.00	66.00	103	0.00	0.00	0.00	0.00	0.00	0.00	0.00	0.00	0.00	0.00	0.00	38,594.00	38,594.00
				EJEC.	1.00	2.00	1.00	5.00	4.00	9.00	6.00	13.00	7.00	9.00	6.00	5.00	68		0.00	0.00	0.00	0.00	0.00	0.00	0.00	0.00	0.00	0.00	0.00	38592.56	38,592.56
AOI00014400121 - 4396801 - PERSONAS CON DIAGNOSTICO DE INFECCIÓN DE TRANSMISIÓN SEXUAL (ITS) QUE RECIBE TRATAMIENTO	Muy Alta	CASO TRATADO	Acumulado Anual	PROG.	3.00	2.00	3.00	3.00	7.00	7.00	8.00	5.00	4.00	5.00	5.00	5.00	57.00	89	62,998.87	77,136.52	65,842.52	63,698.43	64,815.34	63,378.86	70,173.50	63,542.41	62,936.47	63,430.04	62,510.61	76,871.43	797,335.00
				EJEC.	3.00	2.00	4.00	3.00	9.00	9.00	7.00	3.00	3.00	4.00	2.00	2.00	51		62998.87	77136.52	65842.52	63698.43	64815.34	63378.86	70173.50	63542.41	62936.47	63430.04	62510.61	71038.56	791,502.13
AOI00014400111 - 4396402 - DIAGNOSTICO DE TUBERCULOSIS EXTRA PULMONAR	Muy Alta	PERSONA DIAGNOSTICADA	Acumulado Anual	PROG.	10.00	10.00	10.00	15.00	15.00	15.00	20.00	20.00	20.00	20.00	20.00	20.00	195.00	104	29,246.11	29,785.53	28,731.48	42,701.49	29,405.02	28,781.73	29,440.62	27,290.37	28,344.71	28,773.57	28,507.96	103,529.41	434,538.00
				EJEC.	6.00	7.00	8.00	20.00	16.00	21.00	16.00	20.00	20.00	25.00	29.00	15.00	203		29246.13	29785.54	28731.50	42701.52	29405.04	28781.75	29440.62	27290.37	28344.71	28773.57	28507.96	80351.70	411,360.41
AOI00014400110 - 4396401 - DIAGNOSTICO DE TUBERCULOSIS PULMONAR	Muy Alta	PERSONA DIAGNOSTICADA	Acumulado Anual	PROG.	20.00	20.00	20.00	20.00	20.00	20.00	30.00	30.00	30.00	30.00	30.00	30.00	300.00	108	45,368.97	46,205.75	44,570.64	66,242.06	45,615.48	44,648.59	45,670.65	42,335.02	43,970.61	44,635.87	44,223.85	160,601.51	674,089.00
				EJEC.	8.00	15.00	22.00	16.00	22.00	23.00	29.00	37.00	40.00	41.00	36.00	36.00	325		45368.95	46205.74	44570.62	66242.03	45615.46	44648.57	45670.65	42335.02	43970.61	44635.87	44223.85	124647.77	638,135.14
AOI00014400129 - 4397403 - ATENCION DE TB E INSUFICIENCIA RENAL	Muy Alta	PERSONA TRATADA	Acumulado Anual	PROG.	1.00	1.00	1.00	1.00	1.00	1.00	1.00	0.00	0.00	0.00	0.00	1.00	8.00	38	0.00	0.00	0.00	0.00	0.00	0.00	57.62	47.55	47.99	46.54	47.08	365.22	612.00
				EJEC.	0.00	0.00	0.00	0.00	1.00	1.00	1.00	0.00	0.00	0.00	0.00	0.00	3		0.00	0.00	0.00	0.00	0.00	0.00	57.71	0.00	0.00	46.54	47.08	74.15	225.48
AOI00014400130 - 4397404 - ATENCION CURATIVA DE ASMA / EPOC	Muy Alta	PERSONA TRATADA	Acumulado Anual	PROG.	0.00	0.00	0.00	0.00	0.00	5.00	18.00	20.00	20.00	16.00	20.00	20.00	119.00	113	8,912.96	9,283.70	9,217.13	9,400.09	9,361.05	8,939.13	10,916.29	8,994.34	9,078.50	8,803.91	8,906.38	14,038.52	115,852.00
				EJEC.	0.00	0.00	0.00	0.00	0.00	0.00	16.00	23.00	30.00	15.00	20.00	30.00	134		8912.96	9283.70	9217.13	9400.09	9361.05	8939.13	10916.68	9041.89	0.00	8803.91	8906.38	14036.88	106,819.80
AOI00014400125 - 4397101 - GESTANTES CON DIAGNOSTICO DE SÍFILIS Y SUS PAREJAS QUE RECIBEN ATENCIÓN INTEGRAL	Muy Alta	GESTANTE ATENDIDA	Acumulado Anual	PROG.	1.00	1.00	0.00	0.00	1.00	1.00	1.00	1.00	1.00	1.00	1.00	1.00	10.00	70	7,093.96	6,640.27	6,601.40	6,550.16	6,688.74	6,722.59	10,130.79	7,789.74	7,495.55	7,874.83	7,880.88	7,430.09	88,899.00
				EJEC.	1.00	1.00	0.00	0.00	0.00	1.00	0.00	1.00	1.00	1.00	0.00	1.00	7		7093.91	6640.23	6601.36	6550.12	6688.70	6722.55	10130.78	7789.75	16240.47	7874.82	7880.77	7302.59	97,516.05
AOI00014400126 - 4397102 - NIÑOS EXPUESTOS A SÍFILIS QUE RECIBEN ATENCIÓN INTEGRAL	Muy Alta	NIÑO ATENDIDO	Acumulado Anual	PROG.	0.00	0.00	0.00	0.00	0.00	0.00	0.00	1.00	0.00	0.00	0.00	1.00	2.00	100	7,093.96	6,640.27	6,601.40	6,550.16	6,688.74	6,722.59	10,130.79	7,789.74	7,495.55	7,874.83	7,880.88	7,430.09	88,899.00
				EJEC.	0.00	0.00	0.00	0.00	0.00	0.00	0.00	1.00	0.00	0.00	0.00	1.00	2		7093.91	6640.23	6601.36	6550.12	6688.70	6722.55	10130.78	9088.14	0.00	7874.82	7880.77	7302.59	82,573.97
AOI00014400128 - 4397401 - ATENCION CURATIVA DE TB Y DIABETES MELLITUS	Muy Alta	PERSONA TRATADA	Acumulado Anual	PROG.	5.00	5.00	5.00	5.00	5.00	5.00	7.00	7.00	8.00	7.00	7.00	7.00	73.00	115	1,946.00	2,026.95	2,012.41	2,052.35	2,043.83	1,951.71	2,326.33	1,916.28	1,934.22	1,875.71	1,897.54	2,699.67	24,683.00
				EJEC.	5.00	5.00	5.00	7.00	4.00	9.00	7.00	7.00	11.00	8.00	8.00	8.00	84		1946.00	2026.95	2012.41	2052.35	2043.83	1951.71	2325.85	1916.28	11060.71	1875.71	1897.54	2990.64	34,099.98
AOI00014400607 - 4397103 - NIÑOS CON SÍFILIS CONGÉNITA QUE RECIBEN ATENCIÓN INTEGRAL	Muy Alta	NIÑO ATENDIDO	Acumulado Anual	PROG.	0.00	0.00	1.00	0.00	1.00	0.00	0.00	0.00	0.00	0.00	0.00	1.00	3.00	100	1,182.32	1,106.72	1,100.23	1,091.70	1,114.79	1,120.43	1,688.58	1,298.41	1,249.37	1,312.56	1,313.34	1,238.55	14,817.00
				EJEC.	0.00	0.00	1.00	1.00	0.00	0.00	0.00	0.00	0.00	0.00	0.00	1.00	3		1182.42	1106.80	1100.31	1091.78	1114.87	1120.51	1688.60	0.00	0.00	1312.58	1313.56	1217.13	12,248.56

EJECUCIÓN FÍSICA POR AEI.01.02: 89.3 — EJECUCIÓN FINANCIERA POR AEI.01.02: 104,217,370.99

AEI.01.05 PREVENCIÓN; DETECCIÓN PRECOZ Y ATENCIÓN INTEGRAL OPORTUNA DE LA ANEMIA EN NIÑAS Y NIÑOS MENORES DE 36 MESES; MUJERES ADOLESCENTES Y GESTANTES; Y DE LA DESNUTRICIÓN CRÓNICA INFANTIL.

AOI00014400619 - 3331501 - ANEMIA	Muy Alta	CASO TRATADO	Acumulado Anual	PROG.	24.00	2.00	0.00	0.00	0.00	24.00	30.00	30.00	30.00	10.00	0.00	0.00	150.00	87	0.00	0.00	0.00	0.00	0.00	0.00	0.00	0.00	0.00	0.00	0.00	6,650.00	6,650.00
				EJEC.	22.00	1.00	0.00	0.00	0.00	20.00	24.00	32.00	25.00	6.00	0.00	0.00	130		0.00	0.00	0.00	0.00	0.00	0.00	0.00	0.00	0.00	0.00	0.00	6562.14	6,562.14
AOI00014400696 - 3325508 - SEGUIMIENTO DEL NIÑO Y NIÑA DE ALTO RIESGO	Muy Alta	ACCION	Acumulado Anual	PROG.	0.00	0.00	3.00	0.00	7.00	5.00	15.00	15.00	15.00	14.00	13.00	13.00	100.00	101	26,354.49	34,435.26	33,374.08	33,180.27	32,370.05	33,366.24	34,989.52	26,786.76	27,825.09	33,341.61	27,607.75	167,202.88	510,834.00
				EJEC.	0.00	0.00	3.00	0.00	6.00	5.00	18.00	11.00	18.00	15.00	10.00	15.00	101		26354.49	34435.26	33374.08	33180.27	32370.05	33366.24	34989.52	26786.76	27825.09	33341.61	27607.75	163560.10	507,191.22
AOI00014400491 - 3331502 - SOB/ASMA	Muy Alta	CASO TRATADO	Acumulado Anual	PROG.	35.00	35.00	35.00	35.00	35.00	45.00	80.00	60.00	80.00	60.00	80.00	60.00	640.00	95	0.00	0.00	0.00	0.00	0.00	0.00	0.00	0.00	0.00	0.00	0.00	0.00	0.00
				EJEC.	27.00	12.00	22.00	21.00	47.00	65.00	87.00	135.00	59.00	28.00	74.00	32.00	609		0.00	0.00	0.00	0.00	0.00	0.00	0.00	0.00	0.00	0.00	0.00	0.00	0.00
AOI00014400422 - 3325607 - DOSAJE DE HEMOGLOBINA	Muy Alta	PERSONA TAMIZADA	Acumulado Anual	PROG.	65.00	5.00	0.00	0.00	0.00	50.00	70.00	70.00	80.00	10.00	0.00	0.00	350.00	117	0.00	0.00	14,346.05	97,814.50	600.00	400.00	5,492.00	1,078.00	12,858.50	0.00	2,500.00	4,470.95	139,560.00
				EJEC.	62.00	3.00	0.00	0.00	0.00	68.00	85.00	76.00	99.00	15.00	0.00	0.00	408		0.00	0.00	14346.05	97814.50	600.00	400.00	5492.00	1078.00	12858.50	0.00	2500.00	1488.82	136,577.87

EJECUCIÓN FÍSICA POR AEI.01.05: 99.9 — EJECUCIÓN FINANCIERA POR AEI.01.05: 650,331.23

AEI.01.06 PREVENCIÓN; DETECCIÓN PRECOZ Y ATENCIÓN INTEGRAL; POR CURSO DE VIDA; DE ENFERMEDADES NO TRANSMISIBLES DE ENFASIS EN LAS PRIORIDADES SANITARIAS NACIONALES.

AOI00014400234 - 0515011 - SINDROME DE DOWN	Muy Alta	PERSONA ATENDIDA	Acumulado Anual	PROG.	7.00	7.00	7.00	7.00	7.00	7.00	7.00	7.00	7.00	20.00	20.00	7.00	116.00	107	0.00	0.00	678.51	0.00	816.49	0.00	294.36	317.46	260.79	259.44	256.06	441.89	3,325.00

				EJEC.	8.00	9.00	9.00	0.00	16.00	15.00	0.00	3.00	23.00	18.00	15.00	8.00	124		249.57	224.95	224.74	270.42	270.41	270.07	0.00	317.46	260.79	259.45	256.06	391.66	2,995.58
A0100014400235 - 0515012 - TRANSTORNOS POSTULARES	Muy Alta	PERSONA ATENDIDA	Acumulado Anual	PROG.	0.00	1.00	0.00	0.00	0.00	2.00	7.00	7.00	7.00	7.00	7.00	30.00	68.00	110	0.00	0.00	0.00	817.00	0.00	0.00	152.87	164.87	135.41	134.75	132.97	221.13	1,759.00
				EJEC.	0.00	1.00	0.00	0.00	0.00	2.00	7.00	1.00	9.00	12.00	7.00	36.00	75		129.60	116.83	116.69	140.44	140.42	140.24	152.86	164.86	135.42	134.73	132.98	207.20	1,712.27
A0100014400300 - 0215093 - DIAGNOSTICO DEL CANCER DE PULMON	Muy Alta	PERSONA DIAGNOSTICADA	Acumulado Anual	PROG.	1.00	1.00	1.00	0.00	1.00	1.00	3.00	1.00	1.00	1.00	1.00	8.00	20.00	85	12,300.00	11,100.00	11,100.00	11,832.18	12,060.40	12,340.92	12,792.74	11,532.54	12,199.56	22,103.78	12,163.89	16,435.99	157,962.00
				EJEC.	2.00	0.00	0.00	1.00	0.00	0.00	3.00	1.00	1.00	2.00	0.00	7.00	17		12300.00	11100.00	11100.00	11832.18	12060.40	12340.92	12792.74	11532.54	12199.56	22103.78	12163.89	16466.09	157,692.10
A0100014400224 - 0515001 - LESIONES MEDULARES	Muy Alta	PERSONA ATENDIDA	Acumulado Anual	PROG.	8.00	8.00	8.00	8.00	8.00	8.00	5.00	10.00	2.00	25.00	5.00	2.00	97.00	86	785.02	614.85	710.26	730.65	858.49	729.18	840.50	906.45	744.62	740.80	731.13	1,261.05	9,653.00
				EJEC.	4.00	7.00	8.00	0.00	5.00	5.00	4.00	12.00	1.00	30.00	6.00	1.00	83		712.60	642.31	641.70	772.12	772.11	771.13	840.50	906.44	744.62	740.81	731.13	1137.05	9,412.52
A0100014400315 - 0081401 - TRATAMIENTO DE GLAUCOMA	Muy Alta	PERSONA TRATADA	Acumulado Anual	PROG.	18.00	18.00	19.00	19.00	18.00	18.00	18.00	35.00	35.00	35.00	35.00	19.00	287.00	105	0.00	0.00	0.00	0.00	0.00	0.00	0.00	0.00	0.00	13,043.80	0.00	322.20	13,366.00
				EJEC.	14.00	13.00	20.00	18.00	25.00	26.00	18.00	40.00	40.00	34.00	32.00	20.00	300		0.00	0.00	0.00	0.00	0.00	0.00	0.00	0.00	0.00	13043.80	0.00	0.00	13,043.80
A0100014400538 - 0081402 - CONTROL DE PACIENTES CON GLAUCOMA	Muy Alta	PERSONA CONTROLADA	Acumulado Anual	PROG.	18.00	18.00	19.00	19.00	18.00	18.00	18.00	35.00	35.00	35.00	35.00	19.00	287.00	100	0.00	0.00	0.00	0.00	0.00	0.00	0.00	0.00	0.00	13,038.92	0.00	323.08	13,362.00
				EJEC.	14.00	13.00	20.00	18.00	25.00	26.00	18.00	40.00	40.00	34.00	32.00	8.00	288		0.00	0.00	0.00	0.00	0.00	0.00	0.00	0.00	0.00	13038.92	0.00	0.00	13,038.92
A0100014400621 - 3331102 - FARINGOAMIGDALITIS AGUDA	Muy Alta	CASO TRATADO	Acumulado Anual	PROG.	50.00	50.00	50.00	50.00	50.00	50.00	30.00	30.00	30.00	30.00	30.00	30.00	480.00	79	9,080.42	9,358.02	9,705.01	9,324.80	9,648.78	9,449.11	10,338.25	9,609.25	10,155.67	9,481.97	9,268.38	12,185.34	117,605.00
				EJEC.	44.00	28.00	25.00	48.00	33.00	27.00	34.00	11.00	31.00	48.00	23.00	27.00	379		9080.52	9358.12	9705.12	9324.91	9648.89	9449.22	10338.25	9609.25	10155.67	9481.97	9268.38	11608.05	117,028.35
A0100014400623 - 3331104 - SINUSITIS AGUDA	Muy Alta	CASO TRATADO	Acumulado Anual	PROG.	0.00	0.00	0.00	0.00	0.00	0.00	0.00	1.00	0.00	0.00	0.00	0.00	1.00	200	7,775.14	8,012.83	8,309.94	7,984.39	8,261.80	8,090.84	8,852.10	8,227.88	8,695.76	8,118.91	7,936.02	10,432.39	100,698.00
				EJEC.	0.00	0.00	0.00	0.00	0.00	0.00	0.00	0.00	0.00	0.00	0.00	2.00	2		7775.16	8012.86	8309.97	7984.42	8261.82	8090.86	0.00	0.00	0.00	8118.90	7936.02	9939.27	74,429.28
A0100014400251 - 0515202 - RETRASO MENTAL: LEVE, MODERADO, SEVERO	Muy Alta	PERSONA ATENDIDA	Acumulado Anual	PROG.	1.00	4.00	4.00	4.00	4.00	4.00	4.00	30.00	4.00	4.00	4.00	4.00	71.00	76	539.12	139.71	468.93	99.39	414.21	89.94	265.49	243.80	243.80	243.43	243.84	561.34	3,553.00
				EJEC.	2.00	4.00	4.00	0.00	0.00	3.00	2.00	28.00	6.00	1.00	0.00	4.00	54		367.65	305.11	311.08	255.44	243.80	243.80	265.50	243.80	243.80	243.42	243.83	272.31	3,239.54
A0100014400252 - 0515203 - TRANSTORNOS DEL ESPECTRO AUTISTA	Muy Alta	PERSONA ATENDIDA	Acumulado Anual	PROG.	0.00	1.00	1.00	0.00	0.00	0.00	0.00	1.00	0.00	0.00	10.00	5.00	18.00	100	356.79	603.78	289.13	523.06	179.88	507.25	381.65	350.45	350.45	349.91	350.50	809.15	5,052.00
				EJEC.	0.00	1.00	1.00	0.00	1.00	1.00	0.00	1.00	0.00	0.00	8.00	5.00	18		528.49	438.59	447.18	367.18	350.45	350.45	0.00	350.45	0.00	349.92	350.51	387.19	3,920.41
A0100014400250 - 0515201 - TRANSTORNOS DE APRENDIZAJE	Muy Alta	PERSONA ATENDIDA	Acumulado Anual	PROG.	40.00	40.00	40.00	40.00	40.00	40.00	40.00	100.00	40.00	40.00	100.00	40.00	600.00	84	8,959.02	7,434.98	7,580.61	6,224.55	5,940.91	5,937.81	6,469.53	5,940.75	5,940.75	5,931.66	5,941.66	13,727.77	86,030.00
				EJEC.	40.00	42.00	42.00	0.00	26.00	30.00	38.00	89.00	33.00	48.00	75.00	38.00	501		8958.79	7434.77	7580.41	6224.38	5940.75	5940.75	6851.17	5940.75	6291.20	5931.66	5941.66	6593.50	79,629.79
A0100014400620 - 3331101 - INFECCION RESPIRATORIA AGUDA (IRA) NO COMPLICADA	Muy Alta	CASO TRATADO	Acumulado Anual	PROG.	115.00	115.00	115.00	150.00	250.00	250.00	250.00	250.00	250.00	250.00	250.00	250.00	2,495.00	91	19,694.93	20,297.03	21,049.63	20,224.99	20,927.67	20,494.60	22,422.49	20,841.36	22,026.48	20,565.31	20,102.07	26,424.44	255,071.00
				EJEC.	105.00	107.00	103.00	155.00	240.00	169.00	280.00	151.00	183.00	144.00	274.00	368.00	2,279		19694.61	20296.70	21049.29	20224.67	20927.33	20494.28	22422.49	20841.36	22026.48	20565.31	20102.07	25476.46	253,821.05
A0100014400613 - 5000502 - ATENCION INTEGRAL PARA LA PREVENCION DEL EMBARAZO ADOLESCENTE	Muy Alta	ADOLESCENTE ATENDIDA	Acumulado Anual	PROG.	0.00	0.00	0.00	0.00	0.00	0.00	0.00	0.00	0.00	0.00	0.00	1.00	1.00	100	0.00	0.00	0.00	0.00	0.00	0.00	2,553.00	0.00	0.00	3,515.11	0.00	10.89	6,079.00
				EJEC.	0.00	0.00	0.00	0.00	0.00	0.00	0.00	0.00	0.00	0.00	0.00	1.00	1		0.00	0.00	0.00	0.00	0.00	0.00	2553.00	0.00	0.00	3515.11	0.00	0.12	6,068.23
A0100014400624 - 3331105 - NEUMONIA SIN COMPLICACIONES Y OTROS	Muy Alta	CASO TRATADO	Acumulado Anual	PROG.	5.00	5.00	5.00	5.00	15.00	15.00	15.00	15.00	15.00	15.00	15.00	15.00	140.00	85	9,538.98	9,830.60	10,195.11	9,795.73	10,136.04	9,926.30	10,860.46	10,094.63	10,668.65	9,960.92	9,736.55	12,802.03	123,546.00
				EJEC.	5.00	2.00	6.00	5.00	3.00	31.00	10.00	18.00	6.00	17.00	8.00	8.00	119		9539.21	9830.83	10195.34	9795.93	10136.28	9926.52	10860.48	10094.63	10668.66	9960.94	9736.55	12194.45	122,939.82
A0100014400622 - 3331103 - OTITIS MEDIA AGUDA (OMA)	Muy Alta	CASO TRATADO	Acumulado Anual	PROG.	5.00	5.00	15.00	15.00	5.00	15.00	20.00	15.00	20.00	15.00	20.00	15.00	165.00	93	9,367.60	9,653.98	10,011.94	9,619.71	9,953.93	9,747.95	10,665.07	9,913.01	10,476.70	9,781.72	9,561.37	12,569.02	121,322.00
				EJEC.	5.00	3.00	12.00	14.00	2.00	9.00	21.00	19.00	13.00	6.00	22.00	27.00	153		9367.57	9653.95	10011.91	9619.69	9953.90	9747.92	19547.15	18140.89	19172.45	9781.71	9561.37	11974.93	146,503.44
A0100014400703 - SUPERVISION Y LIQUIDACION DE OBRAS	Muy Alta	SUPERVISION	Acumulado Anual	PROG.	0.00	0.00	0.00	0.00	0.00	0.00	0.00	0.00	0.00	1.00	0.00	0.00	1.00	100	0.00	0.00	0.00	0.00	0.00	0.00	0.00	0.00	0.00	2,400.00	27,000.00	0.00	29,400.00
				EJEC.	0.00	0.00	0.00	0.00	0.00	0.00	0.00	0.00	0.00	0.00	1.00	0.00	1		0.00	0.00	0.00	0.00	0.00	0.00	0.00	0.00	0.00	2400.00	27000.00	0.00	29,400.00
A0100014400397 - 0081208 - DIAGNÓSTICO Y TRATAMIENTO DE COMPLICACIONES: ERROR REFRACTIVO SECUNDARIO A RETINOPATÍA DEL PREMATURO.	Muy Alta	PERSONA ATENDIDA	Acumulado Anual	PROG.	0.00	0.00	0.00	0.00	0.00	0.00	0.00	0.00	0.00	1.00	0.00	1.00	2.00	50	2,238.61	2,127.50	2,127.50	2,127.22	2,127.22	2,338.22	2,504.14	2,336.56	2,126.96	12,382.79	2,127.24	13,316.04	47,880.00
				EJEC.	0.00	0.00	0.00	0.00	0.00	0.00	1.00	0.00	0.00	0.00	0.00	0.00	1		0.00	0.00	0.00	0.00	0.00	0.00	6260.08	3270.94	2977.52	12382.80	2127.24	8152.29	35,170.87
A0100014400352 - 0215105 - ATENCION CON CUIDADOS PALIATIVOS EN EL ESTABLECIMIENTO DE SALUD	Muy Alta	PERSONA ATENDIDA	Acumulado Anual	PROG.	10.00	10.00	10.00	10.00	10.00	10.00	10.00	10.00	10.00	10.00	10.00	10.00	120.00	98	0.00	0.00	0.00	0.00	0.00	0.00	0.00	0.00	0.00	10,931.20	0.00	19.80	10,951.00
				EJEC.	8.00	8.00	10.00	10.00	12.00	12.00	10.00	15.00	8.00	10.00	9.00	6.00	118		0.00	0.00	0.00	0.00	0.00	0.00	0.00	0.00	0.00	10931.20	0.00	0.00	10,931.20
A0100014400643 - 0081205 - TRATAMIENTO ESPECIALIZADO DE RECIÉN NACIDO CON RETINOPATÍA DE LA PREMATURIDAD CON ANTI-ANGIOGENICOS	Muy Alta	PERSONA TRATADA	Acumulado Anual	PROG.	0.00	0.00	0.00	0.00	0.00	0.00	0.00	0.00	0.00	1.00	0.00	0.00	1.00	100	1,119.31	1,063.75	1,063.75	1,063.61	1,063.61	1,168.61	1,252.07	1,168.28	1,063.48	6,191.40	1,063.62	6,658.51	23,940.00
				EJEC.	0.00	0.00	0.00	0.00	0.00	0.00	0.00	0.00	0.00	1.00	0.00	0.00	1		0.00	0.00	0.00	0.00	0.00	0.00	0.00	0.00	0.00	6191.40	1063.62	4076.15	11,331.17
A0100014400321 - 0215066 - TRATAMIENTO DEL CANCER DE CUELLO UTERINO	Muy Alta	PERSONA TRATADA	Acumulado Anual	PROG.	2.00	0.00	2.00	2.00	2.00	2.00	3.00	3.00	7.00	15.00	3.00	3.00	44.00	111	0.00	3,500.00	3,500.00	3,500.00	0.00	0.00	1,733.40	1,800.00	8,800.00	15,139.86	793.80	48,793.94	87,561.00
				EJEC.	2.00	0.00	1.00	4.00	3.00	4.00	3.00	5.00	6.00	15.00	3.00	3.00	49		0.00	3500.00	3500.00	3500.00	0.00	0.00	1733.40	1800.00	8800.00	15139.86	793.80	26132.00	64,899.06
A0100014400305 - 0215098 - TRATAMIENTO DEL CANCER DE HIGADO	Muy Alta	PERSONA TRATADA	Acumulado Anual	PROG.	1.00	0.00	0.00	1.00	0.00	1.00	0.00	1.00	1.00	0.00	2.00	2.00	9.00	100	99,288.37	97,083.51	95,866.85	84,167.11	84,103.63	89,700.14	93,989.48	84,601.69	84,585.70	89,587.56	85,019.61	125,969.35	1,113,963.00
				EJEC.	1.00	0.00	0.00	1.00	1.00	0.00	0.00	1.00	1.00	0.00	2.00	2.00	9		99288.37	97083.51	95866.85	84167.11	84103.63	89700.14	93989.48	84601.69	84585.70	89587.56	85019.61	115474.81	1,103,468.46
A0100014400317 - 0215092 - TRATAMIENTO DEL CANCER DE PROSTATA	Muy Alta	PERSONA TRATADA	Acumulado Anual	PROG.	10.00	2.00	2.00	6.00	6.00	6.00	4.00	3.00	5.00	9.00	5.00	2.00	60.00	85	138,296.63	129,055.56	127,796.42	146,484.19	130,784.18	135,552.99	148,305.72	128,754.55	129,354.69	133,001.02	131,216.82	228,364.23	1,706,967.00
				EJEC.	10.00	2.00	0.00	2.00	2.00	2.00	4.00	3.00	6.00	9.00	8.00	3.00	51		138296.63	129055.56	127796.42	146484.19	130784.18	135552.99	148305.72	128754.55	129354.69	133001.02	131216.82	152395.71	1,630,998.48
A0100014400522 - 5001107 - EXAMEN DE APOYO AL DIAGNÓSTICO EN CARDIOLOGÍA	Muy Alta	PERSONA EVALUADA	Acumulado Anual	PROG.	1.00	0.00	0.00	0.00	0.00	7.00	[illegible]	[illegible]	[illegible]	22.00	20.00	22.00	124.00	98	4,342.60	4,230.96	4,745.65	4,230.77	4,249.54	3,332.09	3,543.85	1,782.37	1,489.25	4,781.71	4,353.48	11,930.73	53,013.00
				EJEC.	1.00	0.00	0.00	0.00	0.00	6.00	[illegible]	[illegible]	[illegible]	20.00	25.00	18.00	121		4342.43	4230.79	4745.47	4230.70	4249.37	3332.17	3543.85	1782.37	1489.25	4781.70	4353.48	11417.58	52,499.16

MINISTERIO DE SALUD - Hospital Nacional "Dos de Mayo" - OFIC. EQUIPO DE PLANES

MINISTERIO DE SALUD - Hospital Nacional "Dos de Mayo" - OFIC. EJECUTIVA DE PLANEAM. ESTRATÉGICO

A0100014400523 - 5001108 - EXAMEN DE APOYO AL DIAGNÓSTICO EN IMÁGENES	Muy Alta	PERSONA EVALUADA	Acumulado Anual	PROG.	1.00	0.00	0.00	0.00	0.00	7.00	10.00	20.00	22.00	22.00	22.00	20.00	124.00	98	4,342.58	4,230.95	4,745.65	4,230.75	4,249.51	3,333.07	3,544.49	1,782.70	1,489.54	4,782.54	4,354.27	11,935.95	53,022.00
				EJEC.	1.00	0.00	0.00	0.00	0.00	6.00	9.00	18.00	24.00	20.00	25.00	18.00	121		4343.20	4231.57	4746.31	4231.37	4250.12	3332.77	3544.49	1782.70	1489.54	4782.56	4354.26	11419.52	52,508.41
A0100014400533 - 0081202 - CONTROLES POST OPERATORIOS DE CIRUGÍA EN RECIÉN NACIDOS CON RETINOPATÍA DE LA PREMATURIDAD.	Muy Alta	PERSONA CONTROLADA	Acumulado Anual	PROG.	0.00	0.00	1.00	2.00	1.00	0.00	1.00	0.00	0.00	1.00	0.00	0.00	6.00	217	1,119.31	1,063.75	1,063.75	1,063.61	1,093.61	1,168.61	1,253.64	1,169.75	1,064.82	6,199.18	1,064.96	6,645.01	23,970.00
				EJEC.	0.00	0.00	0.00	2.00	2.00	2.00	1.00	0.00	0.00	1.00	0.00	5.00	13		2463.82	2340.92	2340.92	2340.45	2367.95	2699.22	1253.64	1169.75	1064.82	6199.18	1064.96	4081.25	29,386.88
A0100014400534 - 0081204 - TRATAMIENTO ESPECIALIZADO DE RECIÉN NACIDO CON RETINOPATÍA DE LA PREMATURIDAD CON LASER	Muy Alta	PERSONA TRATADA	Acumulado Anual	PROG.	1.00	0.00	1.00	1.00	2.00	2.00	0.00	0.00	0.00	0.00	0.00	0.00	7.00	86	447.72	425.50	425.50	425.44	425.44	467.44	500.88	467.36	425.44	2,476.82	425.49	2,663.97	9,577.00
				EJEC.	0.00	0.00	0.00	2.00	2.00	2.00	0.00	0.00	0.00	0.00	0.00	0.00	6		3357.33	3191.00	3191.00	3190.66	3190.66	3443.66	0.00	467.36	425.44	2476.82	425.49	1630.63	24,990.05
A0100014400535 - 0081206 - TRATAMIENTO ESPECIALIZADO DE RECIÉN NACIDO CON RETINOPATÍA DE LA PREMATURIDAD CON LASER MAS ANTIANGIOGÉNICOS	Muy Alta	PERSONA TRATADA	Acumulado Anual	PROG.	0.00	0.00	0.00	2.00	2.00	2.00	0.00	0.00	0.00	0.00	0.00	0.00	6.00	100	895.44	851.00	851.00	850.89	850.89	934.89	1,001.61	934.57	850.74	4,952.86	850.85	5,326.26	19,151.00
				EJEC.	0.00	0.00	0.00	2.00	2.00	2.00	0.00	0.00	0.00	0.00	0.00	0.00	6		1566.44	1489.00	1489.00	1488.89	1488.89	1572.89	0.00	2102.85	1914.22	4952.86	850.85	3260.75	22,176.64
A0100014400536 - 0081210 - DIAGNÓSTICO Y TRATAMIENTO DE COMPLICACIONES: ESTRABISMO SECUNDARIO A RETINOPATÍA DEL PREMATURO	Muy Alta	PERSONA ATENDIDA	Acumulado Anual	PROG.	0.00	0.00	0.00	0.00	0.00	0.00	1.00	0.00	0.00	0.00	0.00	0.00	1.00	100	671.58	638.25	638.25	638.17	638.17	701.17	751.13	700.87	638.00	3,714.32	638.08	3,994.01	14,362.00
				EJEC.	0.00	0.00	0.00	0.00	0.00	0.00	1.00	0.00	0.00	0.00	0.00	0.00	1		671.41	638.08	638.08	638.00	640.50	701.23	1502.28	1401.74	1276.00	3714.32	638.08	2445.35	14,905.07
A0100014400542 - 0086510 - TRATAMIENTO ESPECIALIZADO DE RETINOPATÍA DIABÉTICA (RD) CON VITRECTOMÍA	Muy Alta	PERSONA TRATADA	Acumulado Anual	PROG.	0.00	0.00	0.00	0.00	0.00	2.00	0.00	0.00	0.00	0.00	0.00	5.00	7.00	57	0.00	0.00	0.00	0.00	0.00	0.00	0.00	0.00	0.00	2,155.37	0.00	64.63	2,220.00
				EJEC.	0.00	0.00	0.00	0.00	0.00	0.00	0.00	0.00	0.00	0.00	0.00	4.00	4		0.00	0.00	0.00	0.00	0.00	0.00	0.00	0.00	0.00	2155.37	0.00	0.00	2,155.37
A0100014400655 - 3317206 - ATENCION ODONTOLOGICA DE LA GESTANTE	Muy Alta	GESTANTE ATENDIDA	Acumulado Anual	PROG.	0.00	0.00	0.00	0.00	0.00	0.00	2.00	2.00	2.00	2.00	2.00	2.00	12.00	50	27.39	27.39	27.39	31.30	29.82	72.17	158.38	102.37	93.25	95.59	104.52	663.43	1,433.00
				EJEC.	0.00	0.00	0.00	0.00	0.00	0.00	0.00	0.00	0.00	2.00	3.00	1.00	6		84.34	90.21	89.00	105.84	104.57	114.70	0.00	0.00	0.00	95.60	104.51	281.92	1,070.69
A0100014400256 - 5001104 - DIAGNOSTICO DE CEGUERA POR CATARATA - CONSULTA POR OFTALMOLOGIA	Muy Alta	PERSONA EVALUADA	Acumulado Anual	PROG.	7.00	8.00	7.00	8.00	8.00	7.00	8.00	19.00	22.00	22.00	22.00	22.00	160.00	106	4,342.60	4,230.96	4,745.65	4,230.77	4,249.54	3,332.09	3,543.85	1,782.37	1,489.25	4,781.71	4,353.48	11,930.73	53,013.00
				EJEC.	7.00	6.00	9.00	9.00	12.00	12.00	9.00	18.00	24.00	20.00	25.00	18.00	169		4342.43	4230.79	4745.47	4230.60	4249.37	3332.17	3543.85	1782.37	1489.25	4781.70	4353.48	11417.58	52,499.06
A0100014400714 - ADQUISICION DE EQUIPOS POR REPOSICION	Muy Alta	EQUIPO	Acumulado Anual	PROG.	0.00	0.00	0.00	0.00	0.00	0.00	0.00	0.00	0.00	0.00	0.00	5.00	5.00	100	0.00	0.00	0.00	0.00	0.00	0.00	0.00	0.00	0.00	0.00	0.00	337,457.00	337,457.00
				EJEC.	0.00	0.00	0.00	0.00	0.00	0.00	0.00	0.00	0.00	0.00	0.00	5.00	5		0.00	0.00	0.00	0.00	0.00	0.00	0.00	0.00	0.00	0.00	0.00	325206.54	325,206.54
A0100014400519 - 5001102 - EVALUACIÓN Y DESPISTAJE DE CATARATA	Muy Alta	PERSONA DIAGNOSTICADA	Acumulado Anual	PROG.	1.00	0.00	0.00	0.00	0.00	7.00	9.00	22.00	23.00	22.00	23.00	20.00	127.00	99	5,307.62	5,171.17	5,800.24	5,170.94	5,193.87	4,072.66	4,331.45	2,178.49	1,820.23	5,844.40	5,321.01	14,582.92	64,795.00
				EJEC.	1.00	0.00	0.00	0.00	0.00	6.00	9.00	20.00	27.00	20.00	25.00	18.00	126		5307.51	5171.06	5800.12	5170.73	5193.77	4072.72	4331.45	2178.49	1820.23	5844.41	5321.02	13955.11	64,166.62
A0100014400521 - 5001106 - EXAMEN DE APOYO AL DIAGNÓSTICO EN LABORATORIO	Muy Alta	PERSONA EVALUADA	Acumulado Anual	PROG.	1.00	0.00	0.00	0.00	0.00	7.00	8.00	22.00	22.00	22.00	22.00	20.00	124.00	98	4,342.60	4,230.96	4,745.65	4,230.77	4,249.54	3,332.09	3,543.85	1,782.37	1,489.25	4,781.71	4,353.48	11,930.73	53,013.00
				EJEC.	1.00	0.00	0.00	0.00	0.00	6.00	9.00	18.00	24.00	20.00	25.00	18.00	121		4342.43	4230.79	4745.47	4230.60	4249.37	3332.17	3543.85	1782.37	1489.25	4781.70	4353.48	11417.58	52,499.06
A0100014400716 - 0215088 - TRATAMIENTO DEL CANCER DE MAMA	Muy Alta	PERSONA TRATADA	Acumulado Anual	PROG.	0.00	0.00	0.00	0.00	0.00	0.00	0.00	1.00	0.00	0.00	0.00	1.00	2.00	100	0.00	0.00	0.00	0.00	0.00	0.00	0.00	34,900.20	0.00	0.00	0.00	26,050.80	60,951.00
				EJEC.	0.00	0.00	0.00	0.00	0.00	0.00	0.00	1.00	0.00	0.00	0.00	1.00	2		0.00	0.00	0.00	0.00	0.00	0.00	0.00	34900.20	0.00	0.00	0.00	24400.00	59,300.20
A0100014400407 - 5001706 - MANEJO DEL SOBREPESO Y OBESIDAD	Muy Alta	PERSONA ATENDIDA	Acumulado Anual	PROG.	43.00	43.00	43.00	43.00	43.00	43.00	43.00	43.00	43.00	43.00	43.00	43.00	516.00	112	2,280.52	2,187.13	2,178.08	2,431.64	2,420.11	2,426.80	2,546.97	2,406.06	5,007.70	4,541.17	2,514.64	2,538.18	33,479.00
				EJEC.	14.00	41.00	72.00	40.00	81.00	35.00	55.00	46.00	52.00	43.00	42.00	57.00	578		2263.01	2170.34	2161.35	2412.97	2401.53	2408.16	2546.97	2406.07	5007.71	4541.17	2514.64	2480.93	33,314.85
A0100014400400 - 5001705 - VALORACIÓN DE COMPLICACIONES EN PERSONAS CON DIABETES	Muy Alta	PERSONA ATENDIDA	Acumulado Anual	PROG.	0.00	0.00	0.00	0.00	0.00	0.00	0.00	0.00	0.00	0.00	0.00	1.00	1.00	0	9,175.16	8,799.43	8,763.00	9,783.12	9,736.74	9,763.64	10,247.20	9,680.31	20,147.46	18,270.46	10,117.12	10,213.36	134,697.00
				EJEC.	0.00	0.00	0.00	0.00	0.00	0.00	0.00	0.00	0.00	0.00	0.00	0.00	0		0.00	0.00	0.00	0.00	0.00	0.00	0.00	0.00	0.00	18270.46	10117.12	9981.61	38,369.19
A0100014400650 - 5000816 - TRATAMIENTO PERIODONTAL	Muy Alta	CASO TRATADO	Acumulado Anual	PROG.	5.00	5.00	5.00	5.00	5.00	5.00	30.00	35.00	45.00	120.00	80.00	80.00	420.00	106	166.74	360.29	360.29	588.51	382.06	483.13	494.91	486.06	327.21	549.64	233.40	1,815.76	6,248.00
				EJEC.	6.00	4.00	3.00	3.00	2.00	18.00	23.00	35.00	45.00	117.00	99.00	90.00	445		166.80	360.41	360.41	588.71	382.19	483.52	494.91	486.07	327.21	549.63	233.40	562.61	4,995.87
A0100014400648 - 5000814 - TERAPIA PULPAR	Muy Alta	CASO TRATADO	Acumulado Anual	PROG.	38.00	38.00	12.00	12.00	12.00	12.00	7.00	7.00	7.00	4.00	12.00	12.00	173.00	79	1,267.24	2,738.20	2,738.20	4,472.72	2,903.69	3,673.98	3,801.56	3,734.39	2,527.40	4,306.44	1,773.33	13,781.85	47,719.00
				EJEC.	25.00	21.00	8.00	25.00	4.00	8.00	4.00	7.00	7.00	4.00	12.00	12.00	137		1267.28	2738.33	2738.33	4472.92	2903.82	3673.66	3760.20	3693.03	2486.04	4176.00	1773.33	4296.95	37,979.89
A0100014400541 - 0086509 - TRATAMIENTO ESPECIALIZADO DE RETINOPATÍA DIABÉTICA (RD) CON ANTIANGIOGÉNICOS	Muy Alta	PERSONA TRATADA	Acumulado Anual	PROG.	0.00	0.00	0.00	0.00	0.00	0.00	0.00	0.00	0.00	1.00	0.00	5.00	6.00	100	0.00	0.00	0.00	0.00	0.00	0.00	0.00	0.00	0.00	4,315.59	0.00	129.41	4,445.00
				EJEC.	0.00	0.00	0.00	0.00	0.00	0.00	0.00	0.00	0.00	1.00	0.00	5.00	6		0.00	0.00	0.00	0.00	0.00	0.00	0.00	0.00	0.00	4315.59	0.00	0.00	4,315.59
A0100014400651 - 5000817 - TRATAMIENTO QUIRÚRGICO BUCAL Y MÁXILO FACIAL	Muy Alta	CASO TRATADO	Acumulado Anual	PROG.	75.00	75.00	75.00	50.00	50.00	50.00	20.00	50.00	20.00	50.00	50.00	50.00	615.00	102	2,501.13	5,404.35	5,404.35	8,827.74	5,730.97	7,249.94	7,421.13	7,288.55	4,906.45	8,241.73	3,499.84	27,200.82	93,677.00
				EJEC.	88.00	48.00	36.00	37.00	47.00	48.00	18.00	73.00	27.00	75.00	58.00	70.00	625		2501.13	5404.35	5404.35	8827.74	5730.97	7250.32	7421.13	7288.55	4906.45	8241.74	3499.84	8435.33	74,911.90
A0100014400652 - 5000818 - TRATAMIENTO DE ORTODONCIA Y ORTOPEDIA MAXILAR	Muy Alta	CASO TRATADO	Acumulado Anual	PROG.	0.00	1.00	1.00	0.00	1.00	2.00	20.00	10.00	20.00	2.00	40.00	45.00	142.00	102	166.74	360.30	360.30	588.52	382.06	484.13	494.24	485.41	326.77	548.90	233.09	1,808.54	6,239.00
				EJEC.	0.00	1.00	1.00	0.00	4.00	1.00	18.00	8.00	18.00	1.00	41.00	52.00	145		166.58	359.93	359.93	587.93	381.68	482.87	494.24	485.41	326.77	548.89	233.09	561.80	4,989.12
A0100014400198 - 5000804 - REHABILITACION PROTESICA	Muy Alta	CASO TRATADO	Acumulado Anual	PROG.	0.00	1.00	0.00	0.00	1.00	4.00	40.00	10.00	4.00	4.00	45.00	4.00	113.00	111	66.70	144.12	144.12	235.41	152.83	193.05	156.87	153.33	89.70	89.70	93.48	728.69	2,248.00
				EJEC.	0.00	1.00	0.00	3.00	2.00	18.00	34.00	8.00	2.00	1.00	52.00	4.00	125		66.81	144.36	144.36	235.80	153.08	193.66	198.23	194.68	131.06	220.15	93.48	202.43	1,978.10
A0100014400055 - 5001701 - MANEJO BASICO DE CRISIS HIPOGLICEMICA O HIPERGLICEMICA EN PACIENTES DIABETICOS	Muy Alta	PERSONA ATENDIDA	Acumulado Anual	PROG.	8.00	8.00	5.00	12.00	12.00	12.00	8.00	8.00	8.00	8.00	8.00	8.00	105.00	81	636.43	610.36	607.84	678.60	675.38	677.24	710.78	671.46	1,397.49	1,267.30	701.75	708.37	9,343.00
				EJEC.	8.00	9.00	2.00	3.00	3.00	7.00	14.00	13.00	7.00	5.00	7.00	7.00	85		631.54	605.67	603.17	673.38	670.19	672.04	710.78	671.46	1397.49	1267.30	701.76	692.36	9,297.14
A0100014400057 - 5001703 - PACIENTE DIABÉTICO NO COMPLICADO CONTROLADO	Muy Alta	PERSONA CONTROLADA	Acumulado Anual	PROG.	130.00	130.00	130.00	130.00	130.00	130.00	274.00	274.00	274.00	274.00	274.00	274.00	2,424.00	103	13,736.22	13,173.71	13,119.17	14,646.42	14,576.97	14,617.24	15,340.93	14,492.23	30,162.43	27,352.42	15,146.18	15,288.08	201,652.00
				EJEC.	91.00	97.00	180.00	181.00	170.00	140.00	220.00	307.00	310.00	228.00	270.00	308.00	2,502		13630.58	13072.39	13018.27	14533.77	14464.86	14504.82	20464.52	19332.39	40236.16	27352.41	15146.19	14943.25	220,699.61
A0100014400640 - 5001704 - PACIENTES DIABETICOS CON TRATAMIENTO	Muy Alta	PERSONA ATENDIDA	Acumulado Anual	PROG.	[illegible]	[illegible]	336.00	336.00	336.00	336.00	[illegible]	[illegible]	493.00	493.00	493.00	493.00	4,974.00	100	17,819.97	17,090.22	17,019.46	19,000.75	18,910.67	18,962.91	20,279.35	19,157.46	39,872.09	36,157.48	20,021.94	27,420.70	271,713.00

ESPECIALIZADO																															
				EJEC.	312.00	222.00	353.00	388.00	373.00	360.00	442.00	661.00	634.00	502.00	359.00	359.00	4,965		27123.17	26012.45	25904.76	28920.41	28783.29	28862.81	25402.96	23997.60	49945.81	36157.49	20021.92	20135.07	341,267.74
A0100014400680 - ASISTENCIA TÉCNICA A UNIDADES ORGÁNICAS EN CAMPAÑAS INTRAMURALES DE PREVENCIÓN Y CONTROL DE ENFERMEDADES	Muy Alta	ACCION	Acumulado Anual	PROG.	0.00	1.00	0.00	0.00	0.00	0.00	0.00	0.00	0.00	0.00	0.00	0.00	1.00	100	50,538.14	50,175.49	54,773.80	51,446.62	48,933.55	44,569.37	45,393.88	42,518.26	42,331.34	44,759.42	44,907.18	59,195.95	579,543.00
				EJEC.	0.00	1.00	0.00	0.00	0.00	0.00	0.00	0.00	0.00	0.00	0.00	0.00	1		50538.14	50175.49	54773.80	51446.62	48933.55	44569.37	45393.88	42518.26	42331.34	44759.42	44907.18	54677.01	575,024.06
A0100014400493 - 3330501 - ATENCION INMEDIATA DEL RECIEN NACIDO	Muy Alta	RECIEN NACIDO ATENDIDO	Acumulado Anual	PROG.	150.00	150.00	150.00	250.00	250.00	250.00	185.00	185.00	185.00	185.00	185.00	185.00	2,310.00	96	25,563.84	24,581.11	35,872.42	24,362.80	24,339.90	27,198.33	25,816.02	24,446.02	24,383.75	24,291.22	23,886.69	38,861.90	323,604.00
				EJEC.	152.00	136.00	187.00	200.00	214.00	188.00	174.00	189.00	225.00	175.00	165.00	210.00	2,215		25563.80	24581.07	35872.36	24362.75	24339.85	27198.63	25816.02	24446.02	24383.75	24291.22	23886.68	33740.65	318,482.80
A0100014400496 - 3330505 - ATENCIÓN DEL RECIÉN NACIDO EN ALOJAMIENTO CONJUNTO	Muy Alta	RECIEN NACIDO ATENDIDO	Acumulado Anual	PROG.	100.00	100.00	100.00	200.00	200.00	200.00	120.00	120.00	120.00	120.00	120.00	120.00	1,620.00	88	22,496.19	21,631.38	31,567.74	21,439.25	21,419.12	23,935.20	22,718.13	21,512.53	21,457.72	21,376.30	21,020.31	34,198.13	284,772.00
				EJEC.	96.00	94.00	120.00	135.00	131.00	116.00	112.00	94.00	161.00	124.00	100.00	147.00	1,430		22496.17	21631.36	31567.72	21439.25	21419.11	23934.84	22718.13	21512.53	21457.73	21376.31	21020.31	29691.82	280,265.28
A0100014400323 - 0215088 - TRATAMIENTO DEL CANCER DE MAMA	Muy Alta	PERSONA TRATADA	Acumulado Anual	PROG.	35.00	10.00	10.00	10.00	10.00	10.00	10.00	10.00	10.00	10.00	10.00	8.00	143.00	95	0.00	0.00	0.00	32,310.96	9,355.50	13,870.00	29,055.46	7,540.91	0.00	10,792.07	0.00	57,030.10	159,955.00
				EJEC.	34.00	11.00	9.00	12.00	14.00	5.00	6.00	10.00	11.00	13.00	4.00	7.00	136		0.00	0.00	0.00	32310.96	9355.50	13870.00	29055.46	7540.91	0.00	10792.07	0.00	0.00	102,924.90
A0100014400259 - 5001301 - DIAGNOSTICO DE ERRORES REFRACTIVOS	Muy Alta	PERSONA EVALUADA	Acumulado Anual	PROG.	5.00	5.00	5.00	10.00	10.00	10.00	5.00	20.00	20.00	14.00	14.00	10.00	128.00	105	8,858.00	9,294.00	9,296.00	9,194.00	9,186.00	9,029.33	9,626.00	8,949.33	9,167.67	14,774.72	9,149.33	10,499.62	117,024.00
				EJEC.	7.00	6.00	9.00	9.00	12.00	10.00	4.00	20.00	20.00	13.00	15.00	10.00	135		8858.00	9294.00	9296.00	9194.00	9186.00	9029.33	9626.00	8949.33	9167.67	14774.72	9149.33	9706.00	116,230.38
A0100014400649 - 5000815 - TERAPIA ENDODÓNTICA	Muy Alta	CASO TRATADO	Acumulado Anual	PROG.	30.00	30.00	30.00	25.00	25.00	25.00	30.00	30.00	30.00	30.00	30.00	35.00	350.00	103	1,000.45	2,161.74	2,161.74	3,531.10	2,292.39	2,899.77	2,968.29	2,915.26	1,962.47	3,296.51	1,399.86	10,878.42	37,468.00
				EJEC.	25.00	25.00	25.00	12.00	23.00	41.00	30.00	28.00	31.00	40.00	45.00	37.00	362		1000.40	2161.62	2161.62	3530.90	2292.26	2899.97	2968.29	2915.26	1962.47	3296.51	1399.86	3373.88	29,963.04
A0100014400452 - 3317209 - EVALUACION DEL BIENESTAR FETAL	Muy Alta	GESTANTE EXAMINADA	Acumulado Anual	PROG.	200.00	150.00	150.00	150.00	150.00	150.00	140.00	140.00	140.00	140.00	140.00	140.00	1,790.00	94	10,452.54	11,180.82	11,030.85	12,726.69	12,573.91	13,791.80	19,156.02	12,381.27	11,277.75	11,561.47	12,639.70	34,692.18	173,465.00
				EJEC.	180.00	160.00	125.00	94.00	130.00	115.00	136.00	128.00	139.00	145.00	150.00	185.00	1,687		10200.46	10909.31	10763.35	12800.20	12646.55	13871.47	19156.02	12381.27	11277.75	11561.47	12639.70	34126.26	172,333.81
A0100014400646 - 3317210 - GESTANTE CON SUPLEMENTO DE HIERRO Y ÁCIDO FÓLICO	Muy Alta	GESTANTE SUPLEMENTADA	Acumulado Anual	PROG.	90.00	90.00	90.00	100.00	100.00	100.00	100.00	100.00	100.00	150.00	150.00	150.00	1,320.00	78	3,380.62	3,615.54	3,567.19	4,242.24	4,191.32	4,597.26	6,348.80	4,103.47	3,737.73	3,831.77	4,189.12	11,685.94	57,491.00
				EJEC.	80.00	60.00	70.00	110.00	92.00	98.00	98.00	60.00	97.00	90.00	92.00	85.00	1,032		3380.69	3615.63	3567.26	4242.32	4191.39	4597.36	6348.80	4103.47	3737.74	3831.77	4189.12	11310.37	57,115.92
A0100014400395 - 0081103 - DIAGNÓSTICO DE RECIÉN NACIDO CON RETINOPATÍA DE LA PREMATURIDAD EN SEGUNDO Y TERCER NIVEL DE ATENCIÓN	Muy Alta	PERSONA DIAGNOSTICADA	Acumulado Anual	PROG.	20.00	20.00	20.00	20.00	20.00	20.00	20.00	20.00	20.00	20.00	20.00	20.00	240.00	84	1,800.50	1,766.49	1,766.49	1,729.58	1,920.19	1,758.90	2,120.31	1,817.48	1,810.15	4,984.64	1,722.43	2,436.84	25,634.00
				EJEC.	19.00	11.00	32.00	18.00	10.00	10.00	12.00	15.00	19.00	13.00	15.00	28.00	202		1800.43	1766.42	1766.42	1729.51	1920.11	1758.83	2120.31	1817.48	1810.15	4984.65	1722.43	2339.46	25,536.20
A0100014400427 - 0081102 - SEGUIMIENTO DE RECIÉN NACIDO PREMATURO CON FACTORES DE RIESGO PARA ROP EN EL SEGUNDO Y TERCER NIVEL DE ATENCIÓN.	Muy Alta	PERSONA EVALUADA	Acumulado Anual	PROG.	20.00	20.00	20.00	20.00	20.00	20.00	20.00	17.00	20.00	15.00	15.00	28.00	235.00	90	1,800.50	1,766.49	1,766.49	1,729.58	1,920.19	1,758.90	2,120.31	1,817.48	1,810.15	4,984.64	1,722.43	2,436.84	25,634.00
				EJEC.	19.00	11.00	32.00	16.00	10.00	10.00	24.00	15.00	19.00	13.00	15.00	28.00	212		1800.43	1766.42	1766.42	1729.51	1920.11	1758.83	2120.31	1817.48	1810.15	4984.65	1722.43	2339.46	25,536.20
A0100014400531 - 0081101 - DETECCIÓN DE RECIÉN NACIDO PREMATURO CON FACTORES DE RIESGO PARA ROP EN EL SEGUNDO Y TERCER NIVEL DE ATENCIÓN.	Muy Alta	PERSONA EVALUADA	Acumulado Anual	PROG.	20.00	20.00	20.00	7.00	8.00	8.00	4.00	15.00	20.00	15.00	15.00	28.00	180.00	107	1,800.50	1,766.49	1,766.49	1,729.58	1,920.19	1,758.90	2,120.31	1,817.48	1,810.15	4,984.64	1,722.43	2,436.84	25,634.00
				EJEC.	19.00	11.00	30.00	18.00	10.00	12.00	3.00	15.00	19.00	13.00	15.00	28.00	193		1800.43	1766.42	1766.42	1729.51	1920.11	1758.83	2120.31	1817.48	1810.15	4984.65	1722.43	2339.46	25,536.20
A0100014400532 - 0081104 - CONSEJERÍA DE RECIÉN NACIDO CON RETINOPATÍA DE LA PREMATURIDAD EN SEGUNDO Y TERCER NIVEL DE ATENCIÓN	Muy Alta	PERSONA INFORMADA	Acumulado Anual	PROG.	2.00	1.00	2.00	1.00	2.00	2.00	14.00	15.00	18.00	1.00	0.00	0.00	58.00	91	1,800.50	1,766.47	1,766.47	1,729.56	1,920.19	1,758.90	2,120.65	1,817.76	1,810.43	4,985.46	1,722.69	2,439.92	25,639.00
				EJEC.	0.00	0.00	0.00	2.00	2.00	2.00	12.00	15.00	19.00	1.00	0.00	0.00	53		1800.71	1766.68	1766.68	1729.77	1920.43	1759.11	2120.65	1817.76	1810.43	4985.43	1722.69	2339.90	25,540.24
A0100014400316 - 0215091 - DIAGNOSTICO DEL CANCER DE PROSTATA	Muy Alta	PERSONA DIAGNOSTICADA	Acumulado Anual	PROG.	2.00	0.00	0.00	2.00	2.00	3.00	3.00	3.00	3.00	3.00	3.00	3.00	27.00	107	15,122.26	15,319.34	14,410.24	14,642.84	15,346.67	14,994.76	23,932.85	57,327.06	12,824.00	23,641.07	6,802.00	52,166.91	266,530.00
				EJEC.	2.00	0.00	0.00	0.00	3.00	2.00	1.00	1.00	1.00	5.00	8.00	6.00	29		15122.26	15319.34	14410.24	14642.84	15346.67	14994.76	23932.85	57327.06	12824.00	23641.07	6802.00	45255.98	259,619.07
A0100014400306 - 0215099 - DIAGNOSTICO DE LEUCEMIA	Muy Alta	PERSONA DIAGNOSTICADA	Acumulado Anual	PROG.	0.00	1.00	0.00	1.00	2.00	2.00	2.00	2.00	2.00	6.00	6.00	6.00	30.00	107	68,861.13	68,829.60	68,735.26	69,732.42	68,600.50	68,506.16	69,900.00	89,790.50	67,500.00	79,646.72	77,740.19	159,483.52	957,326.00
				EJEC.	0.00	1.00	0.00	1.00	3.00	2.00	4.00	2.00	2.00	7.00	5.00	5.00	32		68861.13	68829.60	68735.26	69732.42	68600.50	68506.16	69900.00	89790.50	67500.00	79646.72	77740.19	82972.15	880,814.63
A0100014400309 - 0215102 - TRATAMIENTO DE LINFOMA	Muy Alta	PERSONA TRATADA	Acumulado Anual	PROG.	4.00	2.00	0.00	3.00	3.00	3.00	3.00	6.00	7.00	4.00	4.00	3.00	42.00	121	0.00	0.00	0.00	15,000.00	0.00	5,250.56	22,800.00	0.00	0.00	5,550.47	1,510.60	11,750.37	61,862.00
				EJEC.	4.00	2.00	0.00	3.00	4.00	2.00	3.00	6.00	7.00	7.00	5.00	8.00	51		0.00	0.00	0.00	15000.00	0.00	5250.56	22800.00	0.00	0.00	5550.47	1510.60	0.00	50,111.63
A0100014400447 - 3317201 - ATENCION A LA GESTANTE	Muy Alta	GESTANTE CONTROLADA	Acumulado Anual	PROG.	0.00	0.00	0.00	0.00	0.00	0.00	0.00	0.00	0.00	0.00	0.00	1.00	1.00	0	1,436.77	1,536.61	1,516.05	1,802.95	1,781.30	1,953.84	2,698.14	1,743.91	1,588.48	1,628.44	1,780.31	4,966.20	24,433.00
				EJEC.	0.00	0.00	0.00	0.00	0.00	0.00	0.00	0.00	0.00	0.00	0.00	0.00	0		1436.74	1536.58	1516.03	1802.92	1781.28	1953.81	0.00	0.00	0.00	1628.44	1780.31	4806.77	18,242.88
A0100014400449 - 3317204 - EXAMENES DE LABORATORIO COMPLETO	Muy Alta	GESTANTE ATENDIDA	Acumulado Anual	PROG.	250.00	250.00	250.00	250.00	250.00	250.00	200.00	200.00	200.00	200.00	200.00	200.00	2,700.00	88	8,451.56	9,038.88	8,917.95	10,605.57	10,478.26	11,493.17	15,871.72	10,258.50	9,344.17	9,579.26	10,472.62	29,212.34	143,724.00
				EJEC.	180.00	190.00	190.00	194.00	200.00	180.00	266.00	170.00	180.00	190.00	198.00	230.00	2,368		8451.59	9038.90	8917.97	10605.61	10478.29	11493.20	18569.85	12002.40	10932.65	9579.25	10472.62	28275.23	148,817.56
A0100014400450 - 3317205 - ECOGRAFIA OBSTETRICA	Muy Alta	GESTANTE ATENDIDA	Acumulado Anual	PROG.	300.00	300.00	300.00	300.00	300.00	300.00	250.00	250.00	250.00	250.00	250.00	250.00	3,300.00	101	11,832.18	12,654.42	12,485.12	15,240.72	15,058.87	16,477.99	22,586.76	14,598.68	13,297.53	13,632.07	14,903.39	41,763.27	204,531.00
				EJEC.	289.00	227.00	310.00	220.00	250.00	167.00	268.00	219.00	254.00	208.00	234.00	677.00	3,323		12027.30	12863.10	12691.01	15092.65	14911.47	16355.77	22745.15	14701.06	13390.77	13632.06	14903.39	40237.96	203,551.69
A0100014400630 - 3331302 - NEUMONIA GRAVE O ENFERMEDAD MUY GRAVE EN NIÑOS MENORES DE 2 MESES	Muy Alta	CASO TRATADO	Acumulado Anual	PROG.	4.00	0.00	0.00	4.00	4.00	4.00	1.00	1.00	4.00	2.00	0.00	4.00	28.00	61	35,386.37	36,593.46	36,154.99	41,019.32	39,627.28	39,466.91	40,225.99	39,637.54	38,712.46	39,186.01	39,479.50	111,782.17	537,272.00
				EJEC.	2.00	0.00	0.00	1.00	0.00	3.00	1.00	1.00	4.00	2.00	0.00	3.00	17		35386.33	36593.42	36154.95	41019.27	39627.24	39466.87	40225.99	39637.54	38712.46	39186.01	39479.49	105572.64	531,062.21
A0100014400629 - 3331301 - INFECCIONES RESPIRATORIAS AGUDAS CON COMPLICACIONES	Muy Alta	CASO TRATADO	Acumulado Anual	PROG.	10.00	10.00	10.00	20.00	20.00	20.00	10.00	20.00	10.00	20.00	7.00	8.00	165.00	110	28,979.20	29,967.73	29,608.65	33,592.23	32,452.24	32,320.91	32,942.65	32,460.74	31,703.16	32,090.96	32,331.31	91,543.22	439,993.00
				EJEC.	8.00	18.00	9.00	13.00	22.00	32.00	12.00	21.00	10.00	20.00	8.00	8.00	181		28979.26	29967.79	29608.71	33592.30	32452.31	32320.97	32942.65	32460.74	31703.16	32090.96	32331.31	86457.55	434,907.71
A0100014400303 - 0215096 - TRATAMIENTO DEL CANCER DE COLON Y RECTO	Muy Alta	PERSONA TRATADA	Acumulado Anual	PROG.	4.00	4.00	4.00	3.00	2.00	3.00	6.00	6.00	4.00	3.00	3.00	3.00	45.00	113	0.00	0.00	0.00	0.00	0.00	0.00	0.00	0.00	0.00	3,530.09	0.00	29,318.91	32,849.00
				EJEC.	4.00	4.00	1.00	3.00	4.00	2.00	6.00	6.00	4.00	10.00	4.00	3.00	51		0.00	0.00	0.00	0.00	0.00	0.00	0.00	0.00	0.00	3530.09	0.00	0.00	3,530.09
A0100014400319 - 0215077 - DETECCION MOLECULAR DE VIRUS PAPILOMA HUMANO	Muy Alta	PERSONA TAMIZADA	Acumulado Anual	PROG.	0.00	0.00	0.00	0.00	0.00	[illegible]	[illegible]	0.00	5.00	0.00	3.00	0.00	8.00	88	0.00	0.00	0.00	0.00	0.00	0.00	34,500.00	0.00	0.00	0.00	0.00	12,321.00	46,821.00
				EJEC.	0.00	0.00	0.00	0.00	[illegible]	[illegible]	[illegible]	[illegible]	7.00	0.00	0.00	0.00	7		0.00	0.00	0.00	0.00	0.00	0.00	34500.00	0.00	0.00	0.00	0.00	0.00	34,500.00

MINISTERIO DE SALUD - Hospital Nacional "Dos de Mayo" - EQUIPO DE PLANES

MINISTERIO DE SALUD - Hospital Nacional "Dos de Mayo" - OFICINA EJECUTIVA DE PLANEAM. ESTRATÉGICO

A0100014400470 - 5001401 - CONTROL DE NIÑOS CON ERRORES REFRACTIVOS	Muy Alta	PERSONA CONTROLADA	Acumulado Anual	PROG.	5.00	5.00	5.00	8.00	8.00	9.00	5.00	20.00	18.00	14.00	14.00	10.00	121.00	96	4,525.50	4,325.50	4,325.50	4,325.00	4,325.00	4,325.50	5,960.40	4,325.29	4,325.29	10,238.48	4,325.79	4,493.75	59,821.00
				EJEC.	4.00	4.00	7.00	5.00	8.00	6.00	4.00	20.00	20.00	13.00	15.00	10.00	116		4525.80	4325.79	4325.79	4325.29	4325.29	4325.29	5960.40	4325.29	4325.29	10238.48	4325.79	4475.30	59,803.80
A0100014400260 - 5001402 - TRATAMIENTO DE ERRORES REFRACTIVOS	Muy Alta	PERSONA TRATADA	Acumulado Anual	PROG.	5.00	5.00	5.00	5.00	5.00	5.00	5.00	20.00	20.00	15.00	15.00	10.00	115.00	102	4,525.50	4,325.50	4,325.50	4,325.00	4,325.00	4,324.50	5,959.60	4,324.71	4,324.71	10,237.10	4,325.21	4,490.67	59,813.00
				EJEC.	5.00	4.00	7.00	5.00	8.00	6.00	4.00	20.00	20.00	13.00	15.00	10.00	117		4525.20	4325.21	4325.21	4324.71	4324.71	4324.71	5959.60	4324.71	4324.71	10237.10	4325.21	4474.70	59,795.78
A0100014400258 - 5001202 - TRATAMIENTO Y CONTROL ESPECIALIZADO DE COMPLICACIONES POST QUIRURGICAS CON GLAUCOMA	Muy Alta	PERSONA TRATADA	Acumulado Anual	PROG.	0.00	0.00	0.00	0.00	0.00	0.00	1.00	0.00	1.00	1.00	1.00	1.00	5.00	100	497.69	476.32	476.32	481.65	481.65	488.39	497.94	489.62	476.16	777.34	414.33	682.59	6,240.00
				EJEC.	0.00	0.00	0.00	0.00	0.00	0.00	1.00	0.00	1.00	1.00	1.00	1.00	5		497.58	476.21	476.21	481.54	481.54	488.27	1058.21	0.00	1011.92	777.34	414.33	615.08	6,778.23
A0100014400248 - 0515104 - PARALISIS CEREBRAL INFANTIL	Muy Alta	PERSONA ATENDIDA	Acumulado Anual	PROG.	25.00	25.00	20.00	20.00	20.00	20.00	50.00	50.00	50.00	50.00	50.00	50.00	430.00	113	5,019.71	4,784.41	4,784.41	4,783.82	4,783.82	4,780.83	4,959.99	4,783.53	4,783.53	4,772.36	4,784.12	5,781.47	58,802.00
				EJEC.	35.00	45.00	51.00	0.00	18.00	20.00	55.00	0.00	94.00	77.00	51.00	41.00	487		5019.40	4784.12	4784.12	4783.53	4783.53	4783.53	4959.99	0.00	6924.58	4772.36	4784.12	4786.63	55,165.91
A0100014400249 - 0515105 - ENFERMEDAD CEREBRO VASCULARES	Muy Alta	PERSONA ATENDIDA	Acumulado Anual	PROG.	15.00	15.00	15.00	15.00	15.00	15.00	15.00	55.00	20.00	20.00	90.00	90.00	380.00	96	12,047.29	11,482.59	11,482.59	11,481.18	11,481.18	11,484.17	11,905.01	11,481.47	18,761.47	11,454.64	11,482.88	13,870.53	148,415.00
				EJEC.	12.00	18.00	19.00	10.00	18.00	15.00	12.00	50.00	16.00	21.00	102.00	70.00	363		12047.60	11482.88	11482.88	11481.47	11481.47	11481.47	11905.01	16265.00	16620.42	11454.64	11482.88	12081.37	149,267.09
A0100014400465 - 0086605 - DIAGNÓSTICO ESPECIALIZADO DE ENFERMEDADES EXTERNAS DEL OJO	Muy Alta	PERSONA EVALUADA	Acumulado Anual	PROG.	5.00	5.00	5.00	10.00	10.00	10.00	5.00	10.00	10.00	9.00	8.00	1.00	88.00	105	0.00	0.00	0.00	0.00	0.00	0.00	0.00	0.00	0.00	9,736.18	0.00	262.82	9,999.00
				EJEC.	7.00	6.00	9.00	9.00	12.00	8.00	5.00	10.00	10.00	8.00	7.00	1.00	92		0.00	0.00	0.00	0.00	0.00	0.00	0.00	0.00	0.00	9736.18	0.00	0.00	9,736.18
A0100014400310 - 0215103 - DIAGNOSTICO DEL CANCER DE PIEL NO MELANOMA	Muy Alta	PERSONA DIAGNOSTICADA	Acumulado Anual	PROG.	1.00	0.00	1.00	0.00	0.00	5.00	1.00	1.00	2.00	1.00	1.00	2.00	15.00	120	32,501.00	30,500.00	30,501.00	34,002.20	34,570.80	34,083.00	36,179.00	34,022.67	34,035.67	31,569.18	30,997.33	44,853.15	407,815.00
				EJEC.	1.00	0.00	1.00	1.00	0.00	5.00	1.00	1.00	4.00	1.00	1.00	2.00	18		32501.00	30500.00	30501.00	34002.20	34570.80	34083.00	36179.00	34022.67	34035.67	31569.18	30997.33	33146.67	396,108.52
A0100014400631 - 3331305 - NEUMONIA Y ENFERMEDAD MUY GRAVE EN NIÑOS DE 2 MESES A 4 AÑOS	Muy Alta	CASO TRATADO	Acumulado Anual	PROG.	5.00	0.00	5.00	5.00	15.00	15.00	15.00	15.00	8.00	14.00	8.00	2.00	107.00	91	35,235.84	36,437.80	36,001.19	40,844.83	39,458.73	39,299.04	40,054.90	39,468.97	38,547.81	39,019.35	39,311.58	111,306.96	534,987.00
				EJEC.	3.00	0.00	4.00	1.00	3.00	23.00	15.00	17.00	8.00	13.00	8.00	2.00	97		35235.82	36437.78	36001.17	40844.81	39458.70	39299.02	40054.90	39468.97	38547.81	39019.35	39311.59	105123.65	528,803.57
A0100014400527 - 5001206 - TRATAMIENTO Y CONTROL ESPECIALIZADO DE COMPLICACIONES POST QUIRURGICAS UVEITIS	Muy Alta	PERSONA TRATADA	Acumulado Anual	PROG.	0.00	0.00	0.00	0.00	0.00	0.00	1.00	0.00	0.00	0.00	0.00	0.00	1.00	100	414.74	396.93	396.93	401.38	401.38	406.99	415.23	408.29	397.06	648.22	345.51	571.34	5,204.00
				EJEC.	0.00	0.00	0.00	0.00	0.00	0.00	1.00	0.00	0.00	0.00	0.00	0.00	1		414.93	397.11	397.11	401.55	401.55	407.17	1245.29	0.00	0.00	648.22	345.51	512.96	5,171.40
A0100014400528 - 5001207 - TRATAMIENTO Y CONTROL ESPECIALIZADO DE COMPLICACIONES POST QUIRURGICAS POR OPACIDAD DE CAPSULA POSTERIOR	Muy Alta	PERSONA TRATADA	Acumulado Anual	PROG.	0.00	0.00	0.00	0.00	0.00	0.00	0.00	0.00	0.00	2.00	3.00	2.00	7.00	100	829.48	793.87	793.87	802.75	802.75	813.98	830.06	816.19	793.75	1,295.82	690.69	1,140.79	10,404.00
				EJEC.	0.00	0.00	0.00	0.00	0.00	0.00	0.00	0.00	0.00	2.00	3.00	2.00	7		829.45	793.84	793.84	802.72	802.72	813.95	0.00	0.00	0.00	1295.82	690.69	1025.53	7,848.56
A0100014400529 - 5001208 - TRATAMIENTO ESPECIALIZADO: CIRUGÍA DE CATARATA CON FACO EMULSIFICACIÓN	Muy Alta	PERSONA TRATADA	Acumulado Anual	PROG.	0.00	0.00	0.00	0.00	0.00	4.00	6.00	15.00	22.00	20.00	20.00	13.00	100.00	106	5,184.27	4,961.67	4,961.67	5,017.21	5,017.21	5,087.35	5,188.14	5,101.45	4,961.16	8,099.31	4,317.00	7,129.56	65,026.00
				EJEC.	0.00	0.00	0.00	0.00	0.00	4.00	6.00	16.00	24.00	20.00	22.00	14.00	106		5184.33	4961.73	4961.73	5017.27	5017.27	5087.41	5188.14	5101.45	4961.16	8099.31	4317.00	6409.69	64,306.49
A0100014400530 - 5001209 - TRATAMIENTO ESPECIALIZADO: CIRUGÍA DE CATARATA POR INCISIÓN EXTRACAPSULAR DEL CRISTALINO O INCISIÓN PEQUEÑA	Muy Alta	PERSONA TRATADA	Acumulado Anual	PROG.	1.00	0.00	0.00	0.00	0.00	2.00	2.00	2.00	0.00	0.00	3.00	4.00	14.00	100	4,147.42	3,969.34	3,969.34	4,013.77	4,013.77	4,069.88	4,150.30	4,080.95	3,968.73	6,479.12	3,453.43	5,701.95	52,018.00
				EJEC.	1.00	0.00	0.00	0.00	0.00	2.00	2.00	2.00	0.00	0.00	3.00	4.00	14		4147.26	3969.19	3969.19	4013.62	4013.62	4069.73	10376.29	12467.91	0.00	6479.12	3453.43	5127.48	62,086.84
A0100014400334 - 0081304 - DIAGNÓSTICO DE GLAUCOMA	Muy Alta	PERSONA EVALUADA	Acumulado Anual	PROG.	18.00	18.00	19.00	19.00	18.00	18.00	18.00	35.00	35.00	35.00	35.00	19.00	287.00	105	0.00	0.00	0.00	0.00	0.00	0.00	0.00	0.00	0.00	5,530.08	0.00	168.92	5,699.00
				EJEC.	14.00	13.00	20.00	18.00	25.00	26.00	18.00	40.00	40.00	34.00	32.00	20.00	300		0.00	0.00	0.00	0.00	0.00	0.00	0.00	0.00	0.00	5530.08	0.00	0.00	5,530.08
A0100014400257 - 5001201 - TRATAMIENTO Y CONTROL ESPECIALIZADO DE COMPLICACIONES POST QUIRURGICAS EN VITREO	Muy Alta	PERSONA TRATADA	Acumulado Anual	PROG.	0.00	0.00	0.00	0.00	0.00	1.00	0.00	0.00	0.00	0.00	0.00	0.00	1.00	0	248.84	238.16	238.16	240.83	240.83	244.19	249.17	245.01	238.27	388.98	207.33	343.23	3,123.00
				EJEC.	0.00	0.00	0.00	0.00	0.00	0.00	0.00	0.00	0.00	0.00	0.00	0.00	0		248.99	238.30	238.30	240.96	240.96	244.33	0.00	0.00	0.00	388.98	207.33	307.84	2,355.99
A0100014400489 - 3341401 - PARASITOSIS INTESTINAL	Muy Alta	CASO TRATADO	Acumulado Anual	PROG.	0.00	0.00	0.00	0.00	0.00	0.00	0.00	0.00	0.00	0.00	0.00	1.00	1.00	0	2,589.01	3,132.72	2,924.70	2,960.37	3,033.71	2,997.04	7,633.71	3,517.75	5,476.37	3,142.88	3,638.82	3,814.92	44,862.00
				EJEC.	0.00	0.00	0.00	0.00	0.00	0.00	0.00	0.00	0.00	0.00	0.00	0.00	0		2589.01	3132.72	2924.70	2960.37	3033.71	2997.04	7633.71	3517.75	5476.37	3142.88	3638.82	3785.96	44,833.04
A0100014400698 - PREPARACIÓN DE SOLUCIÓN NUTRICIÓN PARENTERAL NEONATOS, PEDIÁTRICOS Y ADULTOS.	Muy Alta	RECETA	Acumulado Anual	PROG.	0.00	0.00	0.00	450.00	450.00	450.00	295.00	295.00	295.00	295.00	295.00	295.00	3,120.00	95	0.00	0.00	0.00	0.00	0.00	0.00	0.00	0.00	0.00	0.00	0.00	0.00	0.00
				EJEC.	0.00	0.00	0.00	465.00	342.00	443.00	306.00	285.00	201.00	326.00	264.00	325.00	2,957		0.00	0.00	0.00	0.00	0.00	0.00	0.00	0.00	0.00	0.00	0.00	0.00	0.00
A0100014400302 - 0215095 - DIAGNOSTICO DEL CANCER DE COLON Y RECTO	Muy Alta	PERSONA DIAGNOSTICADA	Acumulado Anual	PROG.	2.00	2.00	2.00	3.00	2.00	2.00	6.00	3.00	3.00	5.00	4.00	4.00	38.00	113	0.00	0.00	0.00	0.00	0.00	0.00	35,825.60	42,523.00	0.00	7,180.60	0.00	125,436.80	210,966.00
				EJEC.	5.00	3.00	3.00	1.00	2.00	0.00	6.00	3.00	3.00	8.00	4.00	5.00	43		0.00	0.00	0.00	0.00	0.00	0.00	35825.60	42523.00	0.00	7180.60	0.00	0.00	85,529.20
A0100014400320 - 0215085 - DIAGNOSTICO DEL CANCER DE CUELLO UTERINO	Muy Alta	PERSONA DIAGNOSTICADA	Acumulado Anual	PROG.	2.00	2.00	5.00	8.00	8.00	8.00	10.00	10.00	10.00	10.00	10.00	10.00	93.00	104	30,176.98	28,584.81	24,929.32	30,079.92	30,356.55	30,852.91	30,677.12	31,456.46	28,335.31	42,158.62	28,235.13	46,713.87	382,557.00
				EJEC.	1.00	2.00	3.00	12.00	7.00	8.00	15.00	5.00	11.00	23.00	1.00	9.00	97		30176.98	28584.81	24929.32	30079.92	30356.55	30852.91	30677.12	31456.46	28335.31	42158.62	28235.13	39399.32	375,242.45
A0100014400525 - 5001204 - SEGUNDO CONTROL POST OPERATORIO DE CIRUGÍA DE CATARATA	Muy Alta	PERSONA CONTROLADA	Acumulado Anual	PROG.	1.00	0.00	0.00	0.00	0.00	7.00	9.00	20.00	20.00	20.00	24.00	20.00	121.00	99	9,331.69	8,931.01	8,931.01	9,030.98	9,030.98	9,157.23	9,338.44	9,182.40	8,929.89	14,578.43	7,770.43	12,831.51	117,044.00
				EJEC.	0.00	0.00	0.00	0.00	0.00	7.00	8.00	18.00	24.00	20.00	25.00	18.00	120		9331.59	8930.92	8930.92	9030.89	9030.89	9157.14	9338.44	9182.40	20043.03	14578.43	7770.43	11537.17	126,862.25
A0100014400526 - 5001205 - CONTROL POST OPERATORIO DE CIRUGÍA DE CATARATAS POR PERSONAL ESPECIALIZADO: TERCER Y CUARTO CONTROL	Muy Alta	PERSONA CONTROLADA	Acumulado Anual	PROG.	1.00	0.00	0.00	0.00	0.00	7.00	9.00	15.00	22.00	22.00	24.00	20.00	120.00	100	9,331.69	8,931.01	8,931.01	9,030.98	9,030.98	9,157.23	9,338.44	9,182.40	8,929.89	14,578.43	7,770.43	12,831.51	117,044.00
				EJEC.	0.00	0.00	0.00	0.00	0.00	7.00	8.00	18.00	24.00	20.00	25.00	18.00	120		9331.59	8930.92	8930.92	9030.89	9030.89	9157.14	9338.44	9182.40	8929.89	14578.43	7770.43	11537.17	115,749.11
A0100014400188 - 0068101 - RASPAJE DENTAL	Muy Alta	CASO TRATADO	Acumulado Anual	PROG.	40.00	40.00	40.00	40.00	40.00	40.00	40.00	40.00	40.00	40.00	40.00	40.00	480.00	133	0.00	0.00	0.00	0.00	0.00	0.00	0.00	0.00	0.00	2,514.32	0.00	76.68	2,591.00
				EJEC.	58.00	29.00	20.00	37.00	25.00	50.00	57.00	85.00	59.00	78.00	72.00	67.00	637		0.00	0.00	0.00	0.00	0.00	0.00	0.00	0.00	0.00	2514.32	0.00	0.00	2,514.32
A0100014400190 - 5000701 - DEBRIDACION DE LOS PROCESOS INFECCIOSOS BUCODENTALES	Muy Alta	CASO TRATADO	Acumulado Anual	PROG.	20.00	20.00	20.00	20.00	20.00	20.00	20.00	20.00	20.00	20.00	20.00	20.00	240.00	128	0.00	0.00	0.00	0.00	0.00	0.00	0.00	0.00	0.00	1,256.68	0.00	38.32	1,295.00
				EJEC.	28.00	16.00	28.00	27.00	10.00	18.00	[illegible]	[illegible]	15.00	35.00	21.00	27.00	307		0.00	0.00	0.00	0.00	0.00	0.00	0.00	0.00	0.00	1256.68	0.00	0.00	1,256.68
A0100014400191 - 5000702 - CONSULTA ESTOMATOLOGICA	Muy Alta	CASO TRATADO	Acumulado Anual	PROG.	100.00	70.00	70.00	70.00	70.00	[illegible]	[illegible]	[illegible]	[illegible]	70.00	70.00	70.00	870.00	98	0.00	0.00	0.00	0.00	0.00	0.00	0.00	0.00	0.00	6,286.29	0.00	191.71	6,478.00

				EJEC.	105.00	40.00	61.00	77.00	60.00	69.00	70.00	32.00	70.00	66.00	86.00	115.00	851		0.00	0.00	0.00	0.00	0.00	0.00	0.00	0.00	0.00	0.00	6286.29	0.00	0.00	6,286.29
A0100014400192 - 5000703 - EXODONCIA SIMPLE	Muy Alta	CASO TRATADO	Acumulado Anual	PROG.	5.00	5.00	5.00	5.00	5.00	5.00	12.00	12.00	12.00	12.00	12.00	12.00	102.00	136	0.00	0.00	0.00	0.00	0.00	0.00	0.00	0.00	0.00	0.00	942.26	0.00	28.74	971.00
				EJEC.	4.00	2.00	0.00	3.00	21.00	10.00	14.00	15.00	15.00	8.00	14.00	33.00	139		0.00	0.00	0.00	0.00	0.00	0.00	0.00	0.00	0.00	0.00	942.26	0.00	0.00	942.26
A0100014400628 - 3331204 - EDA PERSISTENTE	Muy Alta	CASO TRATADO	Acumulado Anual	PROG.	1.00	0.00	0.00	0.00	1.00	0.00	0.00	1.00	0.00	0.00	0.00	0.00	3.00	167	22,079.00	24,531.88	24,581.32	21,789.76	21,304.55	23,301.40	22,962.77	21,641.58	21,853.50	22,082.19	21,362.09	38,724.96	286,415.00
				EJEC.	1.00	0.00	0.00	0.00	1.00	0.00	0.00	0.00	0.00	1.00	2.00	0.00	5		22079.15	24532.03	24581.48	21789.89	21304.68	23301.54	0.00	0.00	0.00	22082.19	21362.10	33676.07	214,709.13
A0100014400298 - 0215089 - DIAGNOSTICO DEL CANCER DE ESTOMAGO	Muy Alta	PERSONA DIAGNOSTICADA	Acumulado Anual	PROG.	2.00	3.00	2.00	3.00	2.00	3.00	4.00	6.00	11.00	11.00	11.00	11.00	69.00	113	2,965.33	2,928.67	2,947.00	13,735.99	13,414.36	12,973.38	13,512.33	12,372.67	12,341.33	13,901.45	14,911.70	112,007.79	228,012.00
				EJEC.	3.00	2.00	2.00	2.00	2.00	5.00	3.00	6.00	13.00	14.00	14.00	12.00	78		2965.33	2928.67	2947.00	13735.99	13414.36	12973.38	13512.33	12372.67	12341.33	13901.45	14911.70	36396.44	152,400.65
A0100014400653 - 3317202 - VACUNA ANTITETANICA A LA GESTANTE	Muy Alta	GESTANTE PROTEGIDA	Acumulado Anual	PROG.	4.00	4.00	4.00	12.00	12.00	12.00	5.00	5.00	2.00	2.00	5.00	5.00	72.00	67	1,464.94	1,566.74	1,545.78	1,838.29	1,816.23	1,992.15	2,750.98	1,778.06	1,619.59	1,660.33	1,815.17	5,062.74	24,911.00
				EJEC.	2.00	2.00	3.00	11.00	4.00	4.00	3.00	5.00	2.00	2.00	3.00	7.00	48		1464.88	1566.67	1545.71	1838.22	1816.16	1992.07	2750.98	1778.06	1619.59	1660.34	1815.18	4900.81	24,748.67
A0100014400254 - 5005153 - CERTIFICACION DE DISCAPACIDAD	Muy Alta	PERSONA ATENDIDA	Acumulado Anual	PROG.	6.00	6.00	6.00	6.00	6.00	6.00	10.00	10.00	10.00	10.00	10.00	20.00	106.00	73	0.00	0.00	0.00	0.00	0.00	0.00	0.00	0.00	0.00	0.00	0.00	1,996.00	1,996.00
				EJEC.	7.00	7.00	7.00	3.00	7.00	3.00	7.00	6.00	3.00	2.00	6.00	19.00	77		0.00	0.00	0.00	0.00	0.00	0.00	0.00	0.00	0.00	0.00	0.00	0.00	0.00
A0100014400626 - 3331201 - EDA ACUOSA NO COMPLICADA	Muy Alta	CASO TRATADO	Acumulado Anual	PROG.	50.00	30.00	50.00	30.00	30.00	40.00	50.00	80.00	50.00	80.00	50.00	50.00	590.00	904	41,514.14	46,126.17	46,219.14	40,970.27	40,057.97	43,812.55	43,175.53	41,067.42	41,089.84	41,519.83	40,165.88	72,809.26	538,528.00
				EJEC.	62.00	24.00	42.00	28.00	32.00	50.00	60.00	109.00	54.00	45.00	64.00	42.00	612		41514.10	46126.13	46219.09	40970.24	40057.93	43812.51	66138.30	62908.99	62943.34	41519.83	40165.87	63318.98	595,695.31
A0100014400193 - 5000704 - RESTAURACIONES DENTALES CON IONOMERO DE VIDRIO	Muy Alta	CASO TRATADO	Acumulado Anual	PROG.	80.00	80.00	80.00	80.00	80.00	80.00	80.00	80.00	80.00	80.00	80.00	80.00	960.00	114	0.00	0.00	0.00	0.00	0.00	0.00	0.00	0.00	0.00	8,791.88	0.00	268.12	9,060.00
				EJEC.	82.00	59.00	52.00	103.00	67.00	72.00	59.00	83.00	104.00	150.00	115.00	145.00	1,091		0.00	0.00	0.00	0.00	0.00	0.00	0.00	0.00	0.00	8791.88	0.00	0.00	8,791.88
A0100014400194 - 5000705 - RESTAURACIONES DENTALES CON RESINA	Muy Alta	CASO TRATADO	Acumulado Anual	PROG.	120.00	120.00	120.00	120.00	120.00	120.00	120.00	120.00	120.00	120.00	120.00	120.00	1,440.00	111	0.00	0.00	0.00	0.00	0.00	0.00	0.00	0.00	0.00	7,534.25	0.00	229.75	7,764.00
				EJEC.	136.00	87.00	89.00	197.00	157.00	115.00	125.00	158.00	125.00	146.00	116.00	146.00	1,597		0.00	0.00	0.00	0.00	0.00	0.00	0.00	0.00	0.00	7534.25	0.00	0.00	7,534.25
A0100014400627 - 3331203 - EDA DISENTERICA	Muy Alta	CASO TRATADO	Acumulado Anual	PROG.	4.00	1.00	1.00	1.00	4.00	4.00	3.00	3.00	3.00	3.00	0.00	0.00	27.00	78	35,137.96	39,041.62	39,120.30	34,677.62	33,905.43	37,083.34	36,544.09	34,759.77	34,778.75	35,142.70	33,996.70	61,625.72	455,814.00
				EJEC.	4.00	1.00	1.00	1.00	2.00	2.00	2.00	5.00	1.00	2.00	0.00	0.00	21		35137.85	39041.51	39120.19	34677.52	33905.34	37083.24	36544.09	34759.78	34778.75	35142.70	33996.70	53593.64	447,781.31
A0100014400460 - 0086507 - EXAMENES DE APOYO AL DIAGNÓSTICO EN IMÁGENES DE RETINA	Muy Alta	PERSONA EVALUADA	Acumulado Anual	PROG.	7.00	7.00	8.00	8.00	7.00	8.00	8.00	12.00	12.00	7.00	8.00	7.00	99.00	82	0.00	0.00	0.00	0.00	0.00	0.00	0.00	0.00	0.00	3,323.08	0.00	6.92	3,330.00
				EJEC.	5.00	3.00	5.00	5.00	7.00	7.00	8.00	12.00	12.00	8.00	9.00	0.00	81		0.00	0.00	0.00	0.00	0.00	0.00	0.00	0.00	0.00	3323.08	0.00	0.00	3,323.08
A0100014400312 - 0215074 - CONSEJERIA PARA PACIENTES DIAGNOSTICADOS CON CANCER	Muy Alta	PERSONA INFORMADA	Acumulado Anual	PROG.	50.00	50.00	50.00	50.00	50.00	50.00	40.00	50.00	50.00	50.00	50.00	40.00	580.00	102	74,999.53	86,830.09	88,341.99	74,884.16	76,069.06	71,885.06	75,196.23	73,413.00	71,344.75	93,544.82	61,281.58	93,171.73	940,962.00
				EJEC.	50.00	50.00	50.00	50.00	50.00	50.00	40.00	50.00	50.00	60.00	50.00	40.00	590		74999.53	86830.09	88341.99	74884.16	76069.06	71885.06	75196.23	73413.00	71344.75	93544.82	61281.58	90667.67	938,457.94
A0100014400307 - 0215100 - TRATAMIENTO DE LEUCEMIA	Muy Alta	PERSONA TRATADA	Acumulado Anual	PROG.	0.00	0.00	0.00	0.00	0.00	0.00	0.00	2.00	2.00	2.00	8.00	8.00	22.00	109	0.00	0.00	0.00	6,360.00	0.00	8,430.56	0.00	0.00	0.00	5,550.47	282.03	12,382.94	33,006.00
				EJEC.	0.00	0.00	0.00	0.00	0.00	0.00	0.00	2.00	2.00	1.00	8.00	11.00	24		0.00	0.00	0.00	6360.00	0.00	8430.56	0.00	0.00	0.00	5550.47	282.03	0.00	20,623.06
A0100014400322 - 0215087 - DIAGNOSTICO DEL CANCER DE MAMA	Muy Alta	PERSONA DIAGNOSTICADA	Acumulado Anual	PROG.	2.00	2.00	20.00	35.00	35.00	35.00	35.00	35.00	35.00	10.00	10.00	10.00	264.00	87	11,926.23	9,342.96	6,802.00	20,959.94	22,001.13	20,635.59	49,195.86	20,683.47	20,894.49	33,136.89	13,797.61	114,438.83	343,815.00
				EJEC.	1.00	2.00	11.00	26.00	32.00	30.00	25.00	37.00	37.00	8.00	8.00	12.00	229		11926.23	9342.96	6802.00	20959.94	22001.13	20635.59	49195.86	20683.47	20894.49	33136.89	13797.61	35018.64	264,394.81
A0100014400299 - 0215090 - TRATAMIENTO DEL CANCER DE ESTOMAGO	Muy Alta	PERSONA TRATADA	Acumulado Anual	PROG.	1.00	2.00	0.00	2.00	2.00	3.00	4.00	5.00	3.00	5.00	4.00	4.00	35.00	100	11,292.00	8,086.00	8,086.00	43,842.95	18,634.35	16,238.00	52,619.74	24,483.72	15,743.00	28,282.31	15,745.00	27,044.93	270,098.00
				EJEC.	2.00	1.00	0.00	2.00	2.00	2.00	3.00	4.00	5.00	8.00	4.00	2.00	35		11292.00	8086.00	8086.00	43842.95	18634.35	16238.00	52619.74	24483.72	15743.00	28282.31	15745.00	16855.62	259,908.69
A0100014400697 - ADQUISICION DE EQUIPOS	Muy Alta	EQUIPO	Acumulado Anual	PROG.	0.00	0.00	6.00	0.00	0.00	1.00	0.00	0.00	0.00	0.00	0.00	0.00	7.00	100	0.00	0.00	1,347.00	0.00	0.00	173,000.00	0.00	0.00	0.00	0.00	0.00	0.00	174,347.00
				EJEC.	0.00	0.00	6.00	0.00	0.00	1.00	0.00	0.00	0.00	0.00	0.00	0.00	7		0.00	0.00	1347.00	0.00	0.00	173000.00	0.00	0.00	0.00	0.00	0.00	0.00	174,347.00
A0100014400571 - 0068003 - INSTRUCCIÓN DE HIGIENE ORAL	Muy Alta	PERSONA ATENDIDA	Acumulado Anual	PROG.	20.00	10.00	10.00	2.00	2.00	2.00	2.00	2.00	2.00	2.00	2.00	2.00	58.00	174	2,354.64	2,879.59	2,872.40	2,790.17	2,740.14	2,818.57	3,041.23	2,775.98	2,843.25	7,803.93	3,994.43	6,952.67	43,867.00
				EJEC.	20.00	8.00	12.00	4.00	0.00	3.00	22.00	2.00	11.00	0.00	19.00	0.00	101		2354.71	2879.68	2872.49	2790.25	2740.23	2818.66	3041.23	2775.98	2843.25	7803.93	3994.43	4836.08	41,750.92
A0100014400311 - 0215104 - TRATAMIENTO DEL CANCER DE PIEL NO MELANOMA	Muy Alta	PERSONA TRATADA	Acumulado Anual	PROG.	0.00	0.00	0.00	1.00	0.00	3.00	1.00	2.00	1.00	1.00	2.00	2.00	13.00	100	0.00	0.00	0.00	0.00	0.00	5,250.56	0.00	0.00	0.00	5,550.47	0.00	149.97	10,951.00
				EJEC.	0.00	0.00	0.00	1.00	0.00	3.00	1.00	2.00	1.00	1.00	2.00	2.00	13		0.00	0.00	0.00	0.00	0.00	5250.56	0.00	0.00	0.00	5550.47	0.00	0.00	10,801.03
A0100014400717 - 0215092 - TRATAMIENTO DEL CANCER DE PROSTATA	Muy Alta	PERSONA TRATADA	Acumulado Anual	PROG.	0.00	0.00	0.00	0.00	0.00	0.00	0.00	1.00	0.00	0.00	0.00	0.00	1.00	100	0.00	0.00	0.00	0.00	0.00	0.00	0.00	34,099.80	0.00	0.00	0.00	800.20	34,900.00
				EJEC.	0.00	0.00	0.00	0.00	0.00	0.00	0.00	1.00	0.00	0.00	0.00	0.00	1		0.00	0.00	0.00	0.00	0.00	0.00	0.00	34099.80	0.00	0.00	0.00	0.00	34,099.80
A0100014400326 - 0215084 - ATENCION DE LA PACIENTE CON LESIONES PREMALIGNAS DE CUELLO UTERINO CON ESCISION	Muy Alta	PERSONA ATENDIDA	Acumulado Anual	PROG.	0.00	0.00	0.00	2.00	2.00	2.00	2.00	2.00	2.00	2.00	2.00	2.00	18.00	89	27,151.00	25,951.00	25,951.00	24,802.84	24,890.82	24,626.88	25,966.78	24,714.86	24,639.86	33,144.30	24,629.88	25,896.78	312,366.00
				EJEC.	0.00	0.00	0.00	1.00	1.00	2.00	2.00	2.00	2.00	2.00	2.00	2.00	16		27151.00	25951.00	25951.00	24802.84	24890.82	24626.88	25966.78	24714.86	24639.86	33144.30	24629.88	25879.80	312,349.02
A0100014400458 - 0086505 - DIAGNÓSTICO DE RETINOPATÍA DIABÉTICA (RD)	Muy Alta	PERSONA EVALUADA	Acumulado Anual	PROG.	7.00	7.00	8.00	8.00	7.00	8.00	15.00	14.00	10.00	30.00	30.00	7.00	151.00	91	0.00	0.00	0.00	0.00	0.00	0.00	0.00	0.00	0.00	3,328.06	0.00	5.94	3,334.00
				EJEC.	3.00	4.00	5.00	5.00	7.00	7.00	16.00	12.00	12.00	30.00	28.00	8.00	137		0.00	0.00	0.00	0.00	0.00	0.00	0.00	0.00	0.00	3328.06	0.00	0.00	3,328.06
A0100014400459 - 0086506 - EXAMENES DE APOYO AL DIAGNÓSTICO EN RETINA	Muy Alta	PERSONA EVALUADA	Acumulado Anual	PROG.	7.00	7.00	8.00	8.00	7.00	8.00	8.00	10.00	10.00	7.00	8.00	0.00	88.00	102	0.00	0.00	0.00	0.00	0.00	0.00	0.00	0.00	0.00	3,328.06	0.00	5.94	3,334.00
				EJEC.	7.00	7.00	8.00	5.00	7.00	7.00	8.00	12.00	12.00	8.00	9.00	0.00	90		0.00	0.00	0.00	0.00	0.00	0.00	0.00	0.00	0.00	3328.06	0.00	0.00	3,328.06
A0100014400677 - 0068001 - ASESORIA NUTRICIONAL PARA EL CONTROL DE ENFERMEDADES DENTALES	Muy Alta	PERSONA ATENDIDA	Acumulado Anual	PROG.	40.00	10.00	20.00	30.00	25.00	25.00	25.00	25.00	25.00	25.00	25.00	25.00	300.00	92	2,691.02	3,290.96	3,282.74	3,188.77	3,131.59	3,221.23	3,475.53	3,172.39	3,249.26	8,918.36	4,564.85	7,944.30	50,131.00
				EJEC.	34.00	6.00	17.00	27.00	15.00	[illegible]	[illegible]	[illegible]	25.00	34.00	23.00	30.00	277		2690.97	3290.90	3282.69	3188.71	3131.54	3221.17	3475.53	3172.40	3249.26	8918.36	4564.85	5526.64	47,713.02

MINISTERIO DE SALUD - Hospital Nacional "Dos de Mayo" - Dpto. Ejec. - EQUIPO DE PLANES

MINISTERIO DE SALUD - Hospital Nacional "Dos de Mayo" - OFICINA EJECUTIVA DE PLANEAM. ESTRATÉGICO

A0100014400182 - 0068002 - EXAMEN ESTOMATOLOGICO	Muy Alta	PERSONA ATENDIDA	Acumulado Anual	PROG.	130.00	130.00	130.00	140.00	140.00	140.00	140.00	140.00	140.00	140.00	140.00	140.00	1,650.00	103	13,455.10	16,454.80	16,413.72	15,943.83	15,657.96	16,106.15	17,378.06	15,862.39	16,246.76	44,592.90	22,824.81	39,725.52	250,662.00
				EJEC.	179.00	97.00	95.00	117.00	127.00	139.00	156.00	137.00	139.00	138.00	153.00	218.00	1,695		13455.20	16454.93	16413.85	15943.94	15658.08	16106.28	17378.06	15862.39	16246.76	44592.89	22824.80	27634.01	238,571.19
A0100014400183 - 5000601 - APLICACION DE SELLANTES	Muy Alta	PERSONA ATENDIDA	Acumulado Anual	PROG.	5.00	5.00	5.00	5.00	5.00	5.00	6.00	6.00	6.00	6.00	6.00	6.00	66.00	82	1,345.50	1,645.48	1,641.37	1,594.38	1,565.80	1,610.61	1,737.98	1,586.40	1,624.84	4,459.73	2,282.71	3,974.20	25,069.00
				EJEC.	2.00	1.00	6.00	3.00	6.00	7.00	10.00	14.00	4.00	1.00	0.00	0.00	54		1345.86	1645.66	1641.55	1594.55	1565.97	1610.79	1737.98	1586.40	1624.84	4459.74	2282.71	2763.71	23,859.56
A0100014400184 - 5000602 - APLICACION DE FLUOR BARNIZ	Muy Alta	PERSONA ATENDIDA	Acumulado Anual	PROG.	6.00	6.00	6.00	20.00	20.00	20.00	20.00	20.00	20.00	20.00	20.00	20.00	198.00	127	807.31	987.29	984.82	956.63	939.47	966.37	1,042.61	951.68	974.74	2,675.39	1,369.39	2,382.30	15,038.00
				EJEC.	6.00	4.00	5.00	17.00	18.00	25.00	33.00	34.00	18.00	16.00	26.00	49.00	251		807.26	987.23	984.77	956.57	939.42	966.31	1042.61	951.68	974.74	2675.39	1369.40	1657.85	14,313.23
A0100014400185 - 5000603 - APLICACION DEL FLUOR GEL	Muy Alta	PERSONA ATENDIDA	Acumulado Anual	PROG.	10.00	0.00	5.00	1.00	1.00	1.00	1.00	1.00	1.00	1.00	1.00	1.00	24.00	163	1,009.13	1,234.11	1,231.03	1,195.79	1,174.34	1,207.96	1,303.62	1,189.91	1,218.75	3,345.13	1,712.20	2,981.03	18,803.00
				EJEC.	8.00	0.00	1.00	0.00	1.00	0.00	15.00	3.00	3.00	5.00	0.00	3.00	39		1009.34	1234.36	1231.28	1196.03	1174.59	1208.21	1303.61	1189.91	1218.75	3345.13	1712.20	2072.92	17,896.33
A0100014400186 - 5000606 - PROFILAXIS DENTAL	Muy Alta	PERSONA ATENDIDA	Acumulado Anual	PROG.	35.00	35.00	35.00	35.00	60.00	60.00	60.00	60.00	60.00	60.00	60.00	60.00	620.00	122	2,354.65	2,879.60	2,872.41	2,790.15	2,740.16	2,818.59	3,040.57	2,775.39	2,842.64	7,802.26	3,993.57	6,948.01	43,858.00
				EJEC.	38.00	26.00	17.00	42.00	38.00	109.00	68.00	75.00	41.00	96.00	111.00	95.00	756		2354.21	2879.07	2871.86	2789.67	2739.63	2818.06	3040.58	2775.38	2842.64	7802.26	3993.57	4835.09	41,742.02
A0100014400518 - 3330605 - BAJO PESO AL NACER Y PREMATURO	Muy Alta	CASO TRATADO	Acumulado Anual	PROG.	10.00	10.00	10.00	10.00	25.00	25.00	25.00	25.00	25.00	25.00	25.00	25.00	240.00	44	12,326.07	12,509.33	26,110.13	12,340.05	12,681.80	12,659.02	13,419.06	12,158.06	12,222.50	12,533.82	13,017.19	18,069.97	170,137.00
				EJEC.	9.00	9.00	11.00	10.00	10.00	8.00	4.00	12.00	8.00	6.00	6.00	13.00	106		12326.18	12599.45	26110.82	12340.16	12681.91	12659.13	13419.07	12158.07	12222.54	12533.81	13017.22	17396.75	169,465.11
A0100014400466 - 0086606 - TRATAMIENTO DE ENFERMEDADES EXTERNAS DEL OJO	Muy Alta	PERSONA TRATADA	Acumulado Anual	PROG.	5.00	5.00	5.00	10.00	10.00	10.00	5.00	10.00	10.00	9.00	8.00	1.00	88.00	103	0.00	0.00	0.00	0.00	0.00	0.00	0.00	0.00	0.00	3,464.13	0.00	93.87	3,558.00
				EJEC.	7.00	6.00	9.00	9.00	12.00	8.00	5.00	10.00	10.00	8.00	7.00	0.00	91		0.00	0.00	0.00	0.00	0.00	0.00	0.00	0.00	0.00	3464.13	0.00	0.00	3,464.13
A0100014400467 - 0086607 - TRATAMIENTO ESPECIALIZADO DE COMPLICACIONES DE PARPADO	Muy Alta	PERSONA TRATADA	Acumulado Anual	PROG.	6.00	6.00	6.00	6.00	6.00	6.00	0.00	5.00	6.00	0.00	0.00	2.00	49.00	129	0.00	0.00	0.00	0.00	0.00	0.00	0.00	0.00	0.00	292.09	0.00	7.91	300.00
				EJEC.	7.00	6.00	9.00	9.00	12.00	8.00	0.00	5.00	5.00	0.00	0.00	2.00	63		0.00	0.00	0.00	0.00	0.00	0.00	0.00	0.00	0.00	292.09	0.00	0.00	292.09
A0100014400469 - 0086610 - CONTROL DE PERSONAS CON ENFERMEDADES EXTERNAS DEL OJO	Muy Alta	PERSONA CONTROLADA	Acumulado Anual	PROG.	6.00	6.00	6.00	6.00	6.00	6.00	5.00	6.00	6.00	8.00	6.00	6.00	73.00	119	0.00	0.00	0.00	0.00	0.00	0.00	0.00	0.00	0.00	4,636.37	0.00	124.63	4,761.00
				EJEC.	7.00	6.00	9.00	9.00	12.00	8.00	5.00	5.00	5.00	8.00	7.00	6.00	87		0.00	0.00	0.00	0.00	0.00	0.00	0.00	0.00	0.00	4636.37	0.00	0.00	4,636.37
A0100014400255 - 5005154 - CERTIFICACION DE INCAPACIDAD PARA EL TRABAJO	Muy Alta	PERSONA ATENDIDA	Acumulado Anual	PROG.	1.00	2.00	2.00	2.00	0.00	0.00	0.00	0.00	0.00	0.00	0.00	0.00	7.00	71	0.00	0.00	0.00	0.00	0.00	0.00	0.00	0.00	0.00	0.00	0.00	1,996.00	1,996.00
				EJEC.	1.00	1.00	2.00	1.00	0.00	0.00	0.00	0.00	0.00	0.00	0.00	0.00	5		0.00	0.00	0.00	0.00	0.00	0.00	0.00	0.00	0.00	0.00	0.00	0.00	0.00
A0100014400301 - 0215094 - TRATAMIENTO DEL CANCER DE PULMON	Muy Alta	PERSONA TRATADA	Acumulado Anual	PROG.	5.00	0.00	0.00	1.00	2.00	2.00	2.00	3.00	3.00	1.00	2.00	1.00	22.00	127	0.00	0.00	0.00	0.00	0.00	5,250.56	0.00	0.00	0.00	5,550.47	0.00	149.97	10,951.00
				EJEC.	5.00	0.00	0.00	2.00	2.00	2.00	2.00	3.00	3.00	2.00	4.00	3.00	28		0.00	0.00	0.00	0.00	0.00	5250.56	0.00	0.00	0.00	5550.47	0.00	0.00	10,801.03
A0100014400641 - 3331402 - ATENCION EDA CON DESHIDRATACION GRAVE SIN Y CON SHOCK	Muy Alta	CASO TRATADO	Acumulado Anual	PROG.	0.00	0.00	0.00	0.00	0.00	1.00	0.00	0.00	0.00	1.00	0.00	0.00	2.00	50	49,730.13	53,106.43	52,611.23	48,147.53	48,538.59	48,404.15	50,281.98	54,352.95	56,620.03	50,359.85	42,214.38	107,878.75	662,246.00
				EJEC.	0.00	0.00	0.00	0.00	0.00	0.00	0.00	0.00	0.00	1.00	0.00	0.00	1		49730.35	53106.66	52611.47	48147.74	48538.80	48404.37	0.00	0.00	0.00	50359.85	42214.37	103989.99	497,103.60
A0100014400510 - 3330615 - INCOMPATIBILIDAD RH/ABO EN EL RECIEN NACIDO	Muy Alta	CASO TRATADO	Acumulado Anual	PROG.	20.00	20.00	20.00	20.00	25.00	25.00	25.00	25.00	25.00	25.00	25.00	25.00	280.00	90	15,133.19	15,467.98	31,698.40	15,139.20	15,549.64	15,524.77	14,923.44	13,380.13	13,459.03	13,840.02	14,431.63	20,187.57	198,735.00
				EJEC.	14.00	25.00	14.00	19.00	28.00	20.00	26.00	32.00	19.00	14.00	20.00	20.00	251		15085.90	15420.35	31956.80	15103.01	15521.28	15493.40	0.00	14880.13	14959.04	15340.02	15931.62	20320.93	190,012.48
A0100014400511 - 3330616 - HIDROCEFALIA CONGENITA	Muy Alta	CASO TRATADO	Acumulado Anual	PROG.	1.00	0.00	0.00	0.00	0.00	0.00	0.00	1.00	0.00	0.00	0.00	1.00	3.00	167	9.29	9.47	138.90	13.02	16.32	45.81	29.68	26.90	27.04	27.72	28.79	191.06	564.00
				EJEC.	1.00	0.00	0.00	0.00	2.00	0.00	0.00	1.00	1.00	0.00	0.00	0.00	5		27.26	27.87	57.75	27.29	28.05	28.00	29.68	26.89	27.03	27.72	28.79	57.67	394.00
A0100014400512 - 3330617 - PALADAR HENDIDO (FISURA LABIO PALATINO)	Muy Alta	CASO TRATADO	Acumulado Anual	PROG.	0.00	0.00	0.00	0.00	0.00	0.00	0.00	1.00	0.00	1.00	0.00	1.00	3.00	67	18.58	18.95	278.79	26.03	32.64	0.00	851.84	846.97	847.22	848.43	850.29	1,134.26	5,754.00
				EJEC.	0.00	0.00	0.00	0.00	0.00	1.00	1.00	0.00	0.00	0.00	0.00	0.00	2		47.62	48.68	100.88	47.68	49.00	48.91	51.84	0.00	47.22	48.42	50.29	588.35	1,128.89
A0100014400513 - 3330618 - DISPLASIA EVOLUTIVA DE CADERA	Muy Alta	CASO TRATADO	Acumulado Anual	PROG.	5.00	5.00	10.00	10.00	10.00	15.00	10.00	5.00	10.00	5.00	10.00	5.00	100.00	89	16,434.76	16,799.89	34,814.50	16,453.40	16,909.05	16,878.69	17,092.05	15,410.73	15,496.70	15,911.74	16,556.25	23,281.24	222,039.00
				EJEC.	6.00	3.00	10.00	8.00	4.00	8.00	13.00	7.00	9.00	5.00	11.00	5.00	89		16434.91	16799.26	34814.43	16453.55	16909.21	16878.84	17892.05	16210.73	16296.69	16711.75	17356.25	22703.80	225,461.47
A0100014400514 - 3330619 - SEGUIMIENTO DEL RECIÉN NACIDO DE ALTO RIESGO	Muy Alta	RECIEN NACIDO ATENDIDO	Acumulado Anual	PROG.	80.00	150.00	150.00	200.00	200.00	200.00	170.00	170.00	170.00	170.00	170.00	170.00	2,000.00	95	39,443.43	40,317.85	83,553.02	39,488.17	40,581.73	40,508.86	42,940.07	38,904.99	39,111.29	40,107.40	41,654.17	69,489.02	556,100.00
				EJEC.	83.00	140.00	201.00	242.00	325.00	210.00	139.00	107.00	133.00	80.00	133.00	97.00	1,890		39443.02	40317.43	83552.95	39487.71	40581.28	40508.41	42940.07	38904.99	39111.29	40107.40	41654.17	56862.01	543,470.73
A0100014400061 - 5001607 - PACIENTES HIPERTENSOS CON ESTRATIFICACION DE RIESGO CARDIOVASCULAR	Muy Alta	PERSONA EVALUADA	Acumulado Anual	PROG.	0.00	0.00	0.00	26.00	26.00	26.00	26.00	26.00	26.00	26.00	26.00	26.00	234.00	0	4,623.09	4,885.05	4,370.74	6,106.72	6,105.19	6,134.24	6,539.23	6,132.79	6,904.48	10,775.27	6,005.26	9,063.94	77,646.00
				EJEC.	0.00	0.00	0.00	0.00	0.00	0.00	0.00	0.00	0.00	0.00	0.00	0.00	0		4623.10	4885.05	4370.75	6106.74	6105.21	6132.78	0.00	0.00	0.00	10775.27	6005.26	7597.50	56,601.66
A0100014400544 - 5001602 - TRATAMIENTO Y CONTROL DE PERSONAS CON DISLIPIDEMIA	Muy Alta	PERSONA ATENDIDA	Acumulado Anual	PROG.	10.00	10.00	10.00	100.00	40.00	40.00	290.00	40.00	300.00	300.00	200.00	150.00	1,490.00	111	7,139.45	7,543.98	6,749.73	9,430.65	9,428.28	9,470.44	10,098.30	9,470.62	10,662.32	16,639.87	9,273.70	13,998.66	119,906.00
				EJEC.	9.00	7.00	13.00	125.00	70.00	178.00	277.00	31.00	298.00	312.00	194.00	143.00	1,657		7139.28	7543.81	6749.57	9430.43	9428.06	9470.64	10098.30	15060.01	33517.12	16639.87	9273.70	11732.54	146,083.33
A0100014400667 - 0081601 - TAMIZAJE EN MUJER CON MAMOGRAFIA BILATERAL PARA DETECCION DE CANCER DE MAMA	Muy Alta	PERSONA TAMIZADA	Acumulado Anual	PROG.	0.00	0.00	9.00	12.00	12.00	12.00	20.00	20.00	20.00	20.00	30.00	20.00	175.00	126	7,799.83	8,750.65	12,086.05	8,847.44	11,265.35	8,762.78	16,628.24	12,554.80	22,809.11	13,520.68	13,873.07	90,231.00	227,129.00
				EJEC.	0.00	0.00	8.00	20.00	5.00	5.00	5.00	9.00	6.00	5.00	76.00	82.00	221		7799.83	8750.65	12086.05	8847.44	11265.35	8762.78	16628.24	12554.80	22809.11	13520.68	13873.07	17439.55	154,337.55
A0100014400670 - 3330504 - TAMIZAJE NEONATAL / PROCESAMIENTO DE MUESTRA	Muy Alta	RECIEN NACIDO ATENDIDO	Acumulado Anual	PROG.	150.00	150.00	150.00	200.00	200.00	200.00	200.00	200.00	200.00	200.00	200.00	200.00	2,250.00	102	3,485.98	3,351.97	4,891.70	3,322.20	3,319.07	3,708.91	3,520.43	3,333.61	3,325.12	3,312.51	3,257.33	5,300.17	44,129.00
				EJEC.	165.00	140.00	197.00	209.00	215.00	194.00	157.00	184.00	256.00	189.00	175.00	206.00	2,287		3486.04	3352.03	4891.78	3322.25	3319.13	3708.97	3520.43	3333.61	3325.11	3312.50	3257.34	4601.12	43,430.31
A0100014400304 - 0215097 - DIAGNOSTICO DEL CANCER DE HIGADO	Muy Alta	PERSONA DIAGNOSTICADA	Acumulado Anual	PROG.	1.00	0.00	0.00	1.00	0.00	1.00	0.00	0.00	0.00	0.00	2.00	2.00	7.00	86	24,046.00	17,302.00	17,302.00	17,299.00	17,299.00	17,299.00	17,899.00	17,299.00	17,299.00	27,122.58	17,302.00	18,165.42	225,634.00
				EJEC.	1.00	0.00	0.00	0.00	1.00	0.00	0.00	0.00	0.00	0.00	2.00	2.00	6		24046.00	17302.00	17302.00	17299.00	17299.00	17299.00	17899.00	17299.00	17299.00	27122.58	17302.00	17898.00	225,366.58
A0100014400632 - 3331401 - ATENCION EDA CON ALGUN GRADO DE	Muy Alta	CASO TRATADO	Acumulado Anual	PROG.	5.00	5.00	5.00	5.00	5.00	5.00	5.00	5.00	7.00	12.00	7.00	5.00	81.00	91	27,432.01	29,294.43	29,021.28	26,559.02	26,774.73	26,700.58	27,736.07	29,981.67	31,232.21	27,779.03	23,285.89	59,504.08	365,301.00

MINISTERIO DE SALUD - Hospital Nacional "Dos de Mayo" - EQUIPO DE PLANES

MINISTERIO DE SALUD - Hospital Nacional "Dos de Mayo" - OFICINA DE PLANEAM. ESTRATÉGICO

DESHIDRATACION				EJEC.	7.00	10.00	1.00	3.00	11.00	5.00	13.00	3.00	5.00	10.00	5.00	1.00	74		27431.79	29294.20	29021.04	26558.81	26774.52	26700.36	78018.05	84334.62	87852.24	27779.03	23285.90	57361.84	524,412.40
A010001440050B - 3330613 - CONVULSIONES NEONATALES	Muy Alta	CASO TRATADO	Acumulado Anual	PROG.	2.00	1.00	2.00	0.00	1.00	1.00	0.00	1.00	0.00	0.00	0.00	1.00	9.00	100	18.58	18.95	278.79	26.03	32.64	0.00	5,051.84	5,046.97	5,047.22	5,048.43	5,050.29	5,334.26	30,954.00
				EJEC.	3.00	1.00	2.00	0.00	1.00	0.00	0.00	1.00	0.00	0.00	0.00	1.00	9		47.62	48.68	100.88	47.68	49.00	48.91	0.00	46.97	0.00	48.42	50.29	3165.09	3,653.54
A010001440050 - 3330614 - HIPOTIROIDISMO CONGENITO	Muy Alta	CASO TRATADO	Acumulado Anual	PROG.	0.00	0.00	0.00	1.00	0.00	0.00	0.00	0.00	0.00	1.00	0.00	0.00	2.00	100	9.29	9.47	138.90	13.02	16.32	45.82	1,529.68	1,526.90	1,527.04	1,527.72	1,528.79	1,691.05	9,564.00
				EJEC.	0.00	0.00	0.00	1.00	0.00	0.00	0.00	0.00	0.00	1.00	0.00	0.00	2		27.26	27.87	57.75	27.29	28.05	28.00	0.00	0.00	0.00	27.72	28.79	977.93	1,230.66
A010001440030B - 0215101 - DIAGNOSTICO DE LINFOMA	Muy Alta	PERSONA DIAGNOSTICADA	Acumulado Anual	PROG.	3.00	1.00	2.00	2.00	5.00	7.00	8.00	8.00	13.00	6.00	6.00	6.00	67.00	100	2,827.00	2,427.00	2,427.00	2,426.00	2,426.00	2,426.00	3,350.00	5,578.96	2,426.00	40,268.24	2,427.00	22,697.80	91,707.00
				EJEC.	3.00	2.00	2.00	2.00	6.00	8.00	8.00	8.00	13.00	5.00	3.00	7.00	67		2827.00	2427.00	2427.00	2426.00	2426.00	2426.00	3350.00	5578.96	2426.00	40268.24	2427.00	2730.00	71,739.20
A010001440005B - 5001601 - MANEJO DE EMERGENCIA O URGENCIA HIPERTENSIVA	Muy Alta	PERSONA ATENDIDA	Acumulado Anual	PROG.	0.00	0.00	0.00	24.00	24.00	24.00	24.00	24.00	24.00	24.00	24.00	24.00	216.00	6	4,213.44	4,452.19	3,983.45	5,565.63	5,564.23	5,589.06	5,959.81	5,589.39	6,292.70	9,820.51	5,473.15	8,262.44	70,766.00
				EJEC.	0.00	0.00	0.00	0.00	0.00	7.00	0.00	2.00	0.00	3.00	1.00	1.00	14		4213.46	4452.20	3983.46	5565.65	5564.25	5589.38	5959.81	0.00	0.00	9820.51	5473.15	6924.30	57,546.17
A010001440005B - 5001605 - PACIENTES CON ENFERMEDAD CARDIOMETABOLICA ORGANIZADOS QUE RECIBEN EDUCACION PARA EL CONTROL DE LA ENFERMEDAD	Muy Alta	PERSONA CAPACITADA	Acumulado Anual	PROG.	0.00	0.00	0.00	2.00	2.00	2.00	2.00	2.00	2.00	2.00	2.00	2.00	18.00	83	8,778.01	9,275.39	8,298.85	11,595.07	11,592.15	11,644.13	12,416.33	11,644.60	13,109.85	20,459.49	11,402.46	17,212.67	147,429.00
				EJEC.	0.00	0.00	0.00	0.00	3.00	0.00	5.00	2.00	0.00	1.00	3.00	1.00	15		8778.08	9275.47	8298.92	11595.16	11592.24	11644.60	15685.95	14711.00	0.00	20459.49	11402.46	14425.62	137,868.99
A010001440006B - 5001606 - PERSONAS HIPERTENSAS CON TRATAMIENTO ESPECIALIZADO	Muy Alta	PERSONA ATENDIDA	Acumulado Anual	PROG.	7.00	7.00	7.00	7.00	7.00	7.00	30.00	10.00	40.00	10.00	15.00	25.00	172.00	105	8,778.01	9,275.39	8,298.85	11,595.07	11,592.15	11,644.13	12,416.33	11,644.60	13,109.85	20,459.49	11,402.46	17,212.67	147,429.00
				EJEC.	8.00	5.00	4.00	14.00	16.00	17.00	26.00	10.00	36.00	11.00	12.00	21.00	180		8778.08	9275.47	8298.92	11595.16	11592.24	11644.60	15685.94	14710.99	16562.08	20459.49	11402.46	14425.62	154,431.05
A010001440050Z - 3330606 - OFTALMIA DEL RECIEN NACIDO	Muy Alta	CASO TRATADO	Acumulado Anual	PROG.	0.00	0.00	0.00	1.00	1.00	1.00	1.00	1.00	1.00	1.00	1.00	1.00	9.00	44	37.16	37.90	556.59	52.07	65.28	61.10	108.80	98.58	99.10	101.62	105.54	701.26	2,025.00
				EJEC.	0.00	0.00	0.00	1.00	1.00	0.00	1.00	0.00	0.00	1.00	0.00	0.00	4		99.94	102.16	211.71	100.06	102.83	102.64	108.80	0.00	0.00	101.63	105.54	207.06	1,242.37
A010001440050Z - 3330608 - SIFILIS CONGENITA	Muy Alta	CASO TRATADO	Acumulado Anual	PROG.	0.00	2.00	2.00	2.00	2.00	2.00	2.00	2.00	2.00	2.00	2.00	2.00	22.00	45	1,669.91	1,707.06	2,820.56	1,649.51	1,677.53	1,710.75	1,717.91	1,556.48	1,564.73	1,604.58	1,666.46	1,493.52	20,839.00
				EJEC.	0.00	1.00	1.00	4.00	0.00	0.00	0.00	0.00	0.00	1.00	1.00	2.00	10		1578.00	1612.99	3342.72	1579.79	1623.54	1620.63	0.00	0.00	0.00	1604.58	1666.46	2130.82	16,759.53
A010001440050Z - 3330609 - ONFALITIS	Muy Alta	CASO TRATADO	Acumulado Anual	PROG.	1.00	0.00	0.00	0.00	1.00	0.00	1.00	0.00	1.00	0.00	1.00	0.00	5.00	40	18.58	18.95	278.79	26.03	32.64	0.00	51.84	46.97	47.22	48.43	50.29	334.26	954.00
				EJEC.	1.00	0.00	0.00	0.00	0.00	0.00	1.00	0.00	0.00	0.00	0.00	0.00	2		47.62	48.68	100.88	47.68	49.00	48.91	51.84	0.00	0.00	48.42	50.29	97.55	590.87
A010001440050Z - 3330610 - SEPSIS NEONATAL	Muy Alta	CASO TRATADO	Acumulado Anual	PROG.	20.00	20.00	20.00	10.00	40.00	40.00	20.00	20.00	20.00	20.00	20.00	20.00	270.00	76	19,721.71	20,158.93	41,777.01	19,744.07	20,290.87	20,254.83	21,470.46	19,452.88	19,556.04	20,054.10	20,827.50	28,897.60	272,206.00
				EJEC.	11.00	19.00	22.00	9.00	17.00	13.00	21.00	23.00	17.00	15.00	14.00	24.00	205		19721.89	20159.11	41777.31	19744.26	20291.05	20254.61	21470.46	19452.88	19556.03	20054.10	20827.50	27833.45	271,142.65
A010001440050Z - 3330611 - TRASTORNOS METABOLICOS DEL RECIEN NACIDO, ICTERICIA NEONATAL NO FISIOLOGICA	Muy Alta	CASO TRATADO	Acumulado Anual	PROG.	30.00	30.00	30.00	30.00	30.00	30.00	20.00	20.00	20.00	20.00	20.00	35.00	315.00	87	14,791.28	15,119.20	31,332.75	14,808.05	15,218.16	15,190.82	11,102.54	9,589.38	9,666.75	10,040.28	10,620.33	16,671.46	174,151.00
				EJEC.	18.00	31.00	19.00	18.00	24.00	16.00	21.00	21.00	20.00	19.00	29.00	38.00	274		14791.13	15119.04	31332.38	14807.91	15218.00	15190.67	16102.54	14589.38	14666.74	15040.28	15620.32	17807.18	200,285.57
A010001440050Z - 3330612 - DIFICULTAD RESPIRATORIA DEL RECIEN NACIDO	Muy Alta	CASO TRATADO	Acumulado Anual	PROG.	20.00	20.00	20.00	20.00	20.00	20.00	20.00	20.00	20.00	20.00	20.00	25.00	245.00	100	10,202.76	10,429.03	21,254.15	10,203.19	10,476.93	10,461.16	11,056.14	10,017.19	10,070.31	10,326.79	10,725.05	14,465.30	139,688.00
				EJEC.	21.00	21.00	19.00	17.00	26.00	19.00	16.00	27.00	19.00	18.00	18.00	24.00	245		10155.72	10380.86	21513.08	10167.23	10448.81	10430.04	11056.14	10017.19	10070.31	10326.79	10725.05	14283.29	139,574.51
A010001440023Z - 0515009 - ENCEFALOPATIA INFANTIL	Muy Alta	PERSONA ATENDIDA	Acumulado Anual	PROG.	2.00	2.00	2.00	3.00	3.00	3.00	12.00	12.00	12.00	12.00	12.00	12.00	87.00	99	753.32	64.16	0.00	0.00	0.00	510.84	244.42	263.59	216.54	215.42	212.62	366.09	2,847.00
				EJEC.	2.00	2.00	3.00	0.00	0.00	4.00	14.00	0.00	11.00	18.00	18.00	14.00	86		207.22	186.78	186.60	224.53	224.53	224.24	244.42	0.00	216.54	215.43	212.61	335.36	2,478.26
A010001440023Z - 0515010 - ENFERMEDAD DE PARKINSON	Muy Alta	PERSONA ATENDIDA	Acumulado Anual	PROG.	10.00	10.00	10.00	6.00	6.00	6.00	15.00	15.00	5.00	5.00	35.00	5.00	128.00	174	0.00	614.85	0.00	0.00	0.00	730.15	232.24	250.45	205.75	204.69	202.01	354.86	2,795.00
				EJEC.	12.00	13.00	12.00	43.00	38.00	48.00	7.00	13.00	0.00	4.00	30.00	3.00	223		196.90	177.47	177.31	213.34	213.34	213.07	232.24	250.46	0.00	204.69	202.02	329.23	2,410.07
A010001440049Z - 3330601 - ATENCION DE RECIEN NACIDO CON COMPLICACIONES	Muy Alta	CASO TRATADO	Acumulado Anual	PROG.	40.00	40.00	40.00	60.00	80.00	80.00	65.00	65.00	65.00	65.00	65.00	65.00	730.00	103	39,443.42	40,317.86	83,553.41	39,488.16	40,581.74	40,508.86	42,941.08	38,905.90	39,112.21	40,108.34	41,655.15	69,497.87	556,114.00
				EJEC.	31.00	40.00	29.00	57.00	83.00	63.00	75.00	98.00	66.00	67.00	71.00	69.00	749		39443.92	40318.37	83554.93	39488.66	40582.26	40509.37	42941.08	38905.90	39112.21	40108.34	41655.15	56863.44	543,483.63
A010001440049Z - 3330602 - ASFIXIA DEL NACIMIENTO	Muy Alta	CASO TRATADO	Acumulado Anual	PROG.	3.00	3.00	3.00	3.00	3.00	3.00	1.00	2.00	3.00	1.00	2.00	3.00	30.00	80	1,479.13	1,511.92	3,133.38	1,480.81	1,521.82	1,519.08	1,610.34	1,459.02	1,466.76	1,504.11	1,562.13	2,167.50	20,416.00
				EJEC.	3.00	1.00	1.00	2.00	3.00	3.00	1.00	1.00	2.00	1.00	4.00	2.00	24		1479.20	1511.99	3133.42	1480.88	1521.89	1519.15	1610.35	1459.02	1466.76	1504.12	1562.12	2087.56	20,336.46
A010001440049Z - 3330603 - NEONATO AFECTADO POR EL PARTO (TRAUMA OBSTETRICO)	Muy Alta	CASO TRATADO	Acumulado Anual	PROG.	6.00	6.00	6.00	6.00	6.00	6.00	6.00	6.00	6.00	6.00	6.00	6.00	72.00	90	3,697.82	3,779.79	7,833.44	3,702.01	3,804.54	3,797.71	4,025.64	3,647.34	3,666.69	3,760.07	3,905.08	5,417.87	51,038.00
				EJEC.	2.00	2.00	9.00	5.00	3.00	4.00	7.00	6.00	5.00	4.00	8.00	10.00	65		3697.78	3779.76	7833.10	3701.98	3804.50	3797.67	4025.63	3647.35	3666.69	3760.07	3905.08	5218.71	50,838.32
A010001440050O - 3330604 - NEONATO AFECTADO POR CONDICIONES MATERNAS (HTA, INFECCION, DM Y RPM)	Muy Alta	CASO TRATADO	Acumulado Anual	PROG.	40.00	40.00	40.00	40.00	40.00	120.00	30.00	30.00	30.00	30.00	30.00	30.00	500.00	87	69,025.98	70,556.26	146,219.52	69,104.26	71,018.04	70,890.49	75,145.93	68,084.45	68,445.48	70,188.68	72,895.57	112,838.34	964,413.00
				EJEC.	39.00	34.00	47.00	44.00	46.00	43.00	22.00	32.00	45.00	18.00	41.00	22.00	433		69025.97	70556.24	146219.24	69104.26	71018.03	70890.48	93368.79	69860.34	70230.78	70188.69	72895.57	98612.58	971,970.97
A010001440022S - 0515002 - AMPUTADOS DE MIEMBRO INFERIOR	Muy Alta	PERSONA ATENDIDA	Acumulado Anual	PROG.	0.00	0.00	0.00	2.00	2.00	3.00	10.00	25.00	25.00	25.00	10.00	10.00	112.00	128	344.94	403.65	307.50	493.70	365.33	494.24	492.43	531.07	436.26	434.03	428.35	738.50	5,470.00
				EJEC.	0.00	0.00	0.00	9.00	9.00	13.00	9.00	27.00	31.00	28.00	8.00	9.00	143		417.50	376.31	375.96	452.37	452.36	451.79	492.43	531.07	436.26	434.02	428.35	644.33	5,492.75
A010001440022Z - 0515004 - ENFERMEDAD MUSCULAR Y UNION MIONEURAL	Muy Alta	PERSONA ATENDIDA	Acumulado Anual	PROG.	1,066.00	1,066.00	1,066.00	1,066.00	1,066.00	1,066.00	1,066.00	1,066.00	1,066.00	1,066.00	1,066.00	1,066.00	12,792.00	110	47,082.08	42,437.63	42,396.69	51,014.63	51,013.63	50,519.91	55,496.95	59,851.36	49,166.58	48,914.60	48,275.60	83,216.34	629,386.00
				EJEC.	1267.00	1456.00	1556.00	1487.00	1847.00	779.00	1816.00	1261.00	1184.00	478.00	426.00	463.00	14,020		47052.18	42410.69	42370.34	50982.24	50981.23	50916.58	55791.32	60114.95	49372.33	48914.59	48275.60	74137.20	621,319.25
A010001440022Z - 0515005 - LESIONES DEL NERVIO PERIFERICO	Muy Alta	PERSONA ATENDIDA	Acumulado Anual	PROG.	200.00	200.00	200.00	200.00	200.00	200.00	500.00	500.00	500.00	1,000.00	1,000.00	1,000.00	5,700.00	107	2,824.93	2,546.26	2,543.90	3,060.53	3,060.90	3,055.36	3,331.66	3,593.07	2,951.63	2,936.50	2,898.14	4,996.12	37,799.00
				EJEC.	250.00	256.00	280.00	34.00	304.00	276.00	574.00	452.00	574.00	1154.00	989.00	971.00	6,114		2824.70	2546.05	2543.63	3060.63	3060.57	3056.69	3331.66	3593.07	2951.63	2936.50	2898.14	4452.45	37,255.72
A010001440022Z - 0515006 - TRANSTORNOS DEL DESARROLLO DE LA FUNCION MOTRIZ	Muy Alta	PERSONA ATENDIDA	Acumulado Anual	PROG.	7.00	8.00	8.00	7.00	8.00	7.00	8.00	8.00	7.00	8.00	8.00	7.00	91.00	171	400.43	307.42	363.07	365.33	440.20	364.84	431.86	465.74	382.60	380.63	375.66	651.22	4,929.00
				EJEC.	8.00	10.00	10.00	4.00	12.00	9.00	72.00	6.00	15.00	7.00	2.00	1.00	156		366.14	330.02	329.71	396.72	396.72	396.21	431.86	465.74	382.60	380.64	375.66	580.60	4,832.62

MINISTERIO DE SALUD - Hospital Nacional "Dos de Mayo" - DIRE. EQUIPO DE PLANES

MINISTERIO DE SALUD - Hospital Nacional "Dos de Mayo" - OF. EJECUTIVA DE PLANEAM. ESTRATEGICO

AOI00014400230 - 0515007 - ENFERMEDAD ARTICULAR DEGENERATIVA	Muy Alta	PERSONA ATENDIDA	Acumulado Anual	PROG.	30.00	30.00	30.00	30.00	30.00	30.00	180.00	180.00	50.00	50.00	100.00	100.00	840.00	100	258.71	286.71	230.88	348.46	273.99	350.02	345.53	372.64	306.12	304.55	300.58	517.81	3,896.00
				EJEC.	35.00	35.00	37.00	1.00	22.00	30.00	175.00	205.00	47.00	68.00	89.00	95.00	839		292.96	264.06	263.81	317.42	317.42	317.02	345.53	372.65	306.12	304.55	300.57	458.92	3,861.03
AOI00014400231 - 0515008 - ENFERMEDAD CEREBRO VASCULAR	Muy Alta	PERSONA ATENDIDA	Acumulado Anual	PROG.	40.00	40.00	40.00	66.00	66.00	66.00	150.00	150.00	150.00	150.00	150.00	150.00	1,218.00	91	3,766.57	3,395.01	3,391.52	4,081.17	4,081.24	4,078.48	4,442.65	4,791.23	3,935.90	3,915.72	3,864.57	6,658.94	50,403.00
				EJEC.	50.00	53.00	53.00	12.00	34.00	87.00	143.00	147.00	171.00	90.00	172.00	95.00	1,107		3766.63	3395.07	3391.84	4081.24	4081.16	4075.98	4442.65	4791.23	3935.89	3915.72	3864.57	5937.12	49,679.10

EJECUCIÓN FÍSICA POR AEI.01.06: 96.6 — EJECUCIÓN FINANCIERA POR AEI.01.06: 21,977,730.67

AEI.01.07 PREVENCIÓN; DETECCIÓN PRECOZ Y ATENCIÓN INTEGRAL; POR CURSO DE VIDA; DE PROBLEMAS DE SALUD MENTAL; CON ÉNFASIS EN EL ÁMBITO INTRAFAMILIAR Y COMUNITARIO; Y EN LA VIOLENCIA Y ADICCIONES.

AOI00014400689 - 0070616 - TRATAMIENTO AMBULATORIO DE NIÑOS Y NIÑAS DE 0 A 17 AÑOS CON TRASTORNOS DEL ESPECTRO AUTISTA.	Muy Alta	PERSONA TRATADA	Acumulado Anual	PROG.	1.00	1.00	2.00	1.00	1.00	2.00	1.00	1.00	2.00	1.00	1.00	2.00	16.00	144	4,777.00	4,726.00	4,776.00	4,956.00	4,776.00	4,906.00	5,215.82	4,774.84	4,776.34	4,823.83	4,726.34	5,310.83	58,545.00
				EJEC.	2.00	1.00	1.00	0.00	0.00	0.00	0.00	0.00	7.00	5.00	0.00	7.00	23		4776.84	4726.34	4776.34	4956.33	4776.34	4716.34	0.00	0.00	4776.34	4823.83	4726.34	5166.50	48,221.54
AOI00014400688 - 5005927 - TRATAMIENTO AMBULATORIO DE NIÑOS Y NIÑAS Y ADOLESCENTES DE 0 A 17 AÑOS POR TRASTORNOS MENTALES Y DEL COMPORTAMIENTO.	Muy Alta	PERSONA TRATADA	Acumulado Anual	PROG.	68.00	69.00	69.00	69.00	69.00	69.00	68.00	69.00	69.00	69.00	69.00	69.00	826.00	109	4,777.00	4,727.00	4,777.00	4,957.00	4,777.00	4,527.00	5,216.18	4,775.16	4,776.66	4,824.17	4,726.66	5,310.17	58,171.00
				EJEC.	34.00	51.00	31.00	81.00	55.00	82.00	84.00	109.00	93.00	98.00	84.00	96.00	898		4777.16	4726.66	4776.66	4956.67	4776.66	4716.66	10432.00	9550.00	4776.66	4824.17	4726.66	5133.50	68,173.46
AOI00014400635 - 0070617 - INTERVENCIÓN PARA PERSONAS CON DEPENDENCIA DEL ALCOHOL Y TABACO	Muy Alta	PERSONA TRATADA	Acumulado Anual	PROG.	0.00	0.00	0.00	0.00	0.00	1.00	0.00	0.00	0.00	0.00	0.00	1.00	2.00	300	0.00	0.00	0.00	0.00	0.00	0.00	0.00	0.00	0.00	0.00	0.00	0.00	0.00
				EJEC.	0.00	0.00	0.00	1.00	0.00	0.00	0.00	0.00	0.00	0.00	3.00	2.00	6		0.00	0.00	0.00	0.00	0.00	0.00	0.00	0.00	0.00	0.00	0.00	0.00	0.00
AOI00014400636 - 5005192 - INTERVENCIONES BREVES MOTIVACIONALES PARA PERSONAS CON CONSUMO PERJUDICIAL DEL ALCOHOL Y TABACO.	Muy Alta	PERSONA TRATADA	Acumulado Anual	PROG.	0.00	0.00	0.00	1.00	0.00	0.00	0.00	0.00	0.00	0.00	0.00	1.00	2.00	150	0.00	0.00	0.00	0.00	0.00	0.00	0.00	0.00	0.00	0.00	0.00	0.00	0.00
				EJEC.	0.00	0.00	0.00	1.00	0.00	0.00	0.00	0.00	0.00	0.00	0.00	2.00	3		0.00	0.00	0.00	0.00	0.00	0.00	0.00	0.00	0.00	0.00	0.00	0.00	0.00
AOI00014400676 - 5005196 - TRATAMIENTO CON INTERNAMIENTO DE PERSONAS CON SÍNDROME O TRASTORNO PSICÓTICO EN HOSPITALES	Muy Alta	EGRESO	Acumulado Anual	PROG.	0.00	0.00	0.00	0.00	0.00	0.00	0.00	0.00	0.00	0.00	0.00	1.00	1.00	0	0.00	0.00	0.00	0.00	0.00	0.00	0.00	0.00	0.00	0.00	0.00	0.00	0.00
				EJEC.	0.00	0.00	0.00	0.00	0.00	0.00	0.00	0.00	0.00	0.00	0.00	0.00	0		0.00	0.00	0.00	0.00	0.00	0.00	0.00	0.00	0.00	0.00	0.00	0.00	0.00
AOI00014400675 - 5005191 - TRATAMIENTO CON INTERNAMIENTO DE PERSONAS CON TRASTORNOS AFECTIVOS, ANSIEDAD Y DE CONDUCTA SUICIDA	Muy Alta	EGRESO	Acumulado Anual	PROG.	0.00	0.00	0.00	0.00	0.00	0.00	0.00	0.00	0.00	0.00	0.00	1.00	1.00	0	9,476.00	9,076.00	9,076.00	9,075.00	9,075.00	9,075.00	9,375.00	9,075.00	9,075.00	9,066.00	9,076.00	9,380.00	109,900.00
				EJEC.	0.00	0.00	0.00	0.00	0.00	0.00	0.00	0.00	0.00	0.00	0.00	0.00	0		9476.00	9076.00	9076.00	9075.00	9075.00	9075.00	9375.00	9075.00	9075.00	9066.00	9076.00	9380.00	109,900.00
AOI00014400639 - 0060613 - TRATAMIENTO ESPECIALIZADO DE PERSONAS AFECTADAS POR VIOLENCIA SEXUAL	Muy Alta	PERSONA TRATADA	Acumulado Anual	PROG.	4.00	4.00	5.00	4.00	4.00	5.00	4.00	4.00	5.00	4.00	4.00	5.00	52.00	35	0.00	0.00	0.00	0.00	0.00	0.00	0.00	0.00	0.00	0.00	0.00	0.00	0.00
				EJEC.	2.00	10.00	1.00	0.00	0.00	5.00	0.00	0.00	0.00	0.00	0.00	0.00	18		0.00	0.00	0.00	0.00	0.00	0.00	0.00	0.00	0.00	0.00	0.00	0.00	0.00
AOI00014400637 - 0070612 - TRATAMIENTO ESPECIALIZADO EN VIOLENCIA FAMILIAR	Muy Alta	PERSONA TRATADA	Acumulado Anual	PROG.	10.00	11.00	11.00	10.00	11.00	11.00	10.00	11.00	11.00	10.00	11.00	11.00	128.00	49	0.00	0.00	0.00	0.00	0.00	0.00	0.00	0.00	0.00	0.00	0.00	0.00	0.00
				EJEC.	2.00	13.00	17.00	0.00	10.00	8.00	0.00	1.00	11.00	1.00	0.00	0.00	63		0.00	0.00	0.00	0.00	0.00	0.00	0.00	0.00	0.00	0.00	0.00	0.00	0.00
AOI00014400602 - 0070610 - TRATAMIENTO AMBULATORIO DE PERSONAS CON CONDUCTA SUICIDA.	Muy Alta	PERSONA TRATADA	Acumulado Anual	PROG.	0.00	0.00	0.00	0.00	0.00	1.00	0.00	0.00	0.00	0.00	0.00	1.00	2.00	0	9,192.00	8,658.00	8,658.00	8,657.00	8,657.00	8,751.00	9,057.50	8,657.50	8,657.50	8,639.50	8,658.50	9,243.50	105,487.00
				EJEC.	0.00	0.00	0.00	0.00	0.00	0.00	0.00	0.00	0.00	0.00	0.00	0.00	0		9191.49	8658.17	8658.17	8656.17	8656.17	8656.17	0.00	0.00	0.00	8639.17	8658.17	9079.58	78,853.26
AOI00014400604 - 5005195 - TRATAMIENTO AMBULATORIO A PERSONAS CON SÍNDROME PSICÓTICO O TRASTORNO DEL ESPECTRO DE LA ESQUIZOFRENIA	Muy Alta	PERSONA TRATADA	Acumulado Anual	PROG.	11.00	11.00	12.00	11.00	11.00	12.00	11.00	11.00	12.00	11.00	11.00	12.00	136.00	88	4,529.00	4,129.00	4,129.00	2,177.00	2,177.00	2,177.00	2,218.34	2,075.31	2,075.31	2,167.80	2,075.79	14,738.45	44,669.00
				EJEC.	14.00	9.00	11.00	10.00	3.00	2.00	3.00	10.00	0.00	12.00	19.00	26.00	119		4529.00	4129.00	4129.00	2177.00	2177.00	2177.00	4653.00	4353.00	0.00	2167.80	2075.79	14718.05	47,285.64
AOI00014400605 - 0070619 - TRATAMIENTO AMBULATORIO DE PERSONAS CON PRIMER EPISODIO PSICÓTICO	Muy Alta	PERSONA TRATADA	Acumulado Anual	PROG.	0.00	0.00	0.00	0.00	0.00	1.00	0.00	0.00	0.00	0.00	0.00	1.00	2.00	150	4,529.00	4,129.00	4,129.00	2,176.00	2,176.00	2,176.00	2,218.51	2,075.47	2,075.47	2,167.97	2,075.95	14,743.63	44,672.00
				EJEC.	0.00	0.00	0.00	0.00	0.00	0.00	0.00	0.00	0.00	0.00	2.00	1.00	3		4529.00	4129.00	4129.00	2176.00	2176.00	2176.00	0.00	0.00	0.00	2167.97	2075.95	14719.04	38,277.96
AOI00014400606 - 0070629 - TRATAMIENTO AMBULATORIO PARA LAS PERSONAS CON DETERIORO COGNITIVO	Muy Alta	PERSONA TRATADA	Acumulado Anual	PROG.	1.00	1.00	2.00	1.00	1.00	2.00	1.00	1.00	2.00	1.00	1.00	2.00	16.00	81	0.00	0.00	0.00	0.00	0.00	0.00	216.15	202.22	202.22	211.23	202.26	3,318.92	4,353.00
				EJEC.	0.00	4.00	0.00	1.00	0.00	0.00	0.00	0.00	1.00	1.00	4.00	2.00	13		0.00	0.00	0.00	0.00	0.00	0.00	0.00	0.00	4353.00	211.23	202.26	1434.27	6,200.76
AOI00014400064 - 5005190 - TRATAMIENTO AMBULATORIO DE PERSONAS CON DEPRESIÓN	Muy Alta	PERSONA TRATADA	Acumulado Anual	PROG.	134.00	134.00	135.00	134.00	134.00	135.00	134.00	134.00	135.00	134.00	134.00	135.00	1,612.00	66	9,191.00	8,658.00	8,658.00	8,658.00	8,658.00	8,470.00	9,057.16	8,657.17	8,657.17	8,639.17	8,658.17	8,961.16	104,923.00
				EJEC.	128.00	133.00	142.00	111.00	108.00	89.00	106.00	25.00	40.00	53.00	54.00	76.00	1,065		9191.84	8658.50	8658.50	8657.50	8657.50	8657.50	13585.99	12986.01	12986.01	8639.50	8658.50	9031.03	118,368.38
AOI00014400603 - 0070611 - TRATAMIENTO AMBULATORIO DE PERSONAS CON ANSIEDAD.	Muy Alta	PERSONA TRATADA	Acumulado Anual	PROG.	136.00	137.00	137.00	136.00	137.00	137.00	136.00	137.00	137.00	136.00	137.00	137.00	1,640.00	72	9,192.00	8,659.00	8,659.00	8,657.00	8,657.00	8,751.00	9,057.34	8,657.33	8,657.33	8,639.33	8,658.33	8,961.34	105,206.00
				EJEC.	104.00	143.00	163.00	141.00	96.00	92.00	84.00	14.00	38.00	64.00	114.00	126.00	1,179		9191.67	8658.33	8658.33	8658.33	8658.33	8658.33	13586.01	12985.99	12985.99	8639.33	8658.33	9058.39	118,394.36

EJECUCIÓN FÍSICA POR AEI.01.07: 88.8 — EJECUCIÓN FINANCIERA POR AEI.01.07: 633,675.36

OEI.02 GARANTIZAR EL ACCESO A CUIDADOS Y SERVICIOS DE SALUD DE CALIDAD ORGANIZADOS EN REDES INTEGRADAS DE SALUD; CENTRADAS EN LA PERSONA; FAMILIA Y COMUNIDAD; CON ÉNFASIS EN LA PROMOCIÓN DE LA SALUD Y LA PRE

AEI.02.02 MECANISMOS DE PAGO DE PRESTACIONES A LOS ASEGURADOS; EFICIENTES; OPORTUNOS Y TRANSPARENTES.

AOI00014400336 - ACCIONES ADMINISTRATIVAS	Muy Alta	INFORME	Acumulado Anual	PROG.	1.00	1.00	1.00	1.00	1.00	1.00	1.00	1.00	1.00	1.00	1.00	1.00	12.00	100	74,701.80	89,711.59	94,582.17	91,667.75	102,533.69	93,579.90	95,468.26	81,290.63	79,772.84	78,710.33	84,442.80	169,460.24	1,135,922.00
				EJEC.	1.00	1.00	1.00	1.00	1.00	1.00	1.00	1.00	1.00	1.00	1.00	1.00	12		68496.27	118021.45	108779.98	108837.31	97057.46	85805.99	102581.34	81290.63	81233.07	79194.98	84556.52	145833.65	1,161,688.65

EJECUCIÓN FÍSICA POR AEI.02.02: 100.0 — EJECUCIÓN FINANCIERA POR AEI.02.02: 1,161,688.65

AEI.02.03 REDES INTEGRADAS DE SALUD; IMPLEMENTADAS PROGRESIVAMENTE A NIVEL NACIONAL.

AOI00014400583 - REALIZAR PROCEDIMIENTOS	Muy Alta	PROCEDIMIENTOS	Acumulado Anual	PROG.	200.00	200.00	200.00	350.00	350.00	350.00	1,200.00	1,000.00	1,200.00	2,400.00	2,200.00	2,400.00	12,050.00	108	104,989.66	102,960.76	106,597.93	99,685.50	99,330.71	96,004.09	103,615.92	102,304.17	96,558.85	93,584.94	89,919.32	145,946.15	1,241,498.00
				EJEC.	161.00	162.00	229.00	273.00	314.00	521.00	1426.00	1090.00	1397.00	2566.00	2305.00	2510.00	12,954		104989.31	102960.42	106597.58	99685.16	99330.38	96003.76	103615.92	102304.18	96558.84	93584.95	89919.32	129730.15	1,225,279.97
AOI00014400283 - ATENCION EN CONSULTAS EXTERNAS	Muy Alta	CONSULTA	Acumulado Anual	PROG.	192.00	192.00	300.00	300.00	300.00	300.00	300.00	300.00	300.00	390.00	390.00	390.00	3,654.00	122	29,961.93	30,763.08	30,602.56	29,897.67	29,289.92	28,915.98	30,132.05	28,983.13	30,392.81	33,098.86	26,734.62	45,156.39	373,929.00
				EJEC.	194.00	245.00	347.00	311.00	393.00	430.00	468.00	418.00	482.00	384.00	476.00	300.00	4,448		26956.53	28564.86	28600.83	28618.14	27325.36	27040.73	30132.05	28983.13	30392.82	33098.87	26734.62	41340.29	357,788.23
AOI00014400050 - 3330001 - SHOCK HIPOVOLEMICO	Muy Alta	CASO TRATADO	Acumulado Anual	PROG.	1.00	2.00	5.00	1.00	1.00	1.00	1.00	1.00	1.00	1.00	4.00	1.00	20.00	115	17,520.46	16,799.00	128,756.71	159,097.99	80,275.34	24,575.79	21,926.16	18,771.31	23,327.18	19,997.08	18,533.07	37,975.91	567,556.00
				EJEC.	1.00	3.00	5.00	1.00	2.00	1.00	2.00	1.00	1.00	1.00	3.00	2.00	23		17520.31	16798.85	128755.60	159096.63	80274.66	24575.61	32889.36	28157.08	34990.91	19997.07	18533.07	34229.30	595,818.45

A0100014400051 - 3330002 - SHOCK SEPTICO OBSTETRICO	Muy Alta	CASO TRATADO	Acumulado Anual	PROG.	1.00	0.00	1.00	0.00	1.00	0.00	1.00	0.00	1.00	0.00	1.00	0.00	6.00	83	8,760.23	8,399.49	64,378.35	79,549.00	40,137.68	12,287.91	10,963.19	9,385.76	11,663.72	9,998.64	9,266.63	18,990.40	283,781.00
				EJEC.	1.00	0.00	1.00	0.00	1.00	1.00	0.00	0.00	0.00	0.00	0.00	1.00	5	8760.25	8399.51	64378.48	79549.16	40137.75	12287.93	0.00	0.00	0.00	9998.64	9266.63	17114.83	249,893.18
A0100014400052 - 3330003 - SINDROME DE HELLP	Muy Alta	CASO TRATADO	Acumulado Anual	PROG.	1.00	0.00	1.00	1.00	1.00	1.00	1.00	0.00	1.00	0.00	1.00	0.00	8.00	125	8,760.23	8,399.49	64,378.35	79,549.00	40,137.68	12,287.91	10,963.16	9,385.72	11,663.67	9,998.61	9,266.60	18,989.58	283,780.00
				EJEC.	1.00	0.00	1.00	1.00	1.00	1.00	1.00	1.00	1.00	1.00	0.00	1.00	10	8760.22	8399.48	64378.26	79548.88	40137.61	12287.89	10963.16	9385.73	11663.68	9998.61	9266.60	17114.77	281,904.89
A0100014400053 - 3330004 - ATENCION DE GESTANTES COMPLICADAS EN UCI (CARDIOPATIA SEVERA, DIABETICA SEVERA, RENAL SEVERA ETC)	Muy Alta	CASO TRATADO	Acumulado Anual	PROG.	2.00	2.00	5.00	2.00	1.00	1.00	1.00	4.00	4.00	1.00	1.00	1.00	25.00	100	17,520.46	16,799.00	128,756.71	159,097.99	80,275.34	24,575.82	21,926.16	18,771.31	23,327.18	19,997.08	18,533.07	37,979.88	567,556.00
				EJEC.	2.00	2.00	5.00	2.00	1.00	1.00	2.00	3.00	3.00	1.00	2.00	1.00	25	17520.31	16798.85	128755.60	159096.63	80274.66	24575.61	32889.69	28157.37	23327.19	19997.07	18533.07	34229.30	584,155.35
A0100014400025 - SERVICIOS DE APOYO AL DIAGNOSTICO Y TRATAMIENTO	Muy Alta	PROCEDIMIENTOS	Acumulado Anual	PROG.	600.00	800.00	800.00	400.00	600.00	650.00	850.00	850.00	850.00	850.00	850.00	850.00	8,950.00	101	28,820.71	28,263.76	29,262.18	27,364.65	27,267.26	26,354.08	28,444.88	28,084.78	26,507.55	25,691.15	24,684.86	40,073.14	340,819.00
				EJEC.	571.00	414.00	437.00	431.00	600.00	718.00	855.00	1014.00	997.00	873.00	1143.00	977.00	9,030	28821.91	28264.94	29263.40	27365.80	27268.40	26355.18	28444.88	28084.78	26507.56	25691.16	24684.86	35613.83	336,366.70
A0100014400209 - CONFECCIÓN DE ROPA HOSPITALARIA	Muy Alta	ACCION	Acumulado Anual	PROG.	867.00	867.00	867.00	260.00	600.00	600.00	1,100.00	800.00	800.00	800.00	800.00	700.00	9,061.00	96	66,519.65	330,104.30	674,974.03	183,741.12	523,566.32	126,571.29	420,330.66	389,265.02	547,680.84	164,446.00	89,870.36	980,610.41	4,497,680.00
				EJEC.	1157.00	636.00	613.00	253.00	680.00	644.00	1027.00	682.00	773.00	815.00	773.00	619.00	8,672	38751.81	305593.05	658256.66	187896.40	538321.18	129433.18	419113.58	389265.01	547680.84	131957.76	89870.36	895031.91	4,331,171.74
A0100014400041 - 3329417 - OTRAS ENFERMEDADES DEL EMBARAZO	Muy Alta	CASO TRATADO	Acumulado Anual	PROG.	20.00	20.00	20.00	30.00	30.00	30.00	20.00	20.00	20.00	20.00	20.00	20.00	270.00	84	7,774.55	8,289.04	11,157.63	7,939.66	13,109.27	13,261.09	14,153.41	13,102.97	7,552.07	8,299.81	7,719.10	17,197.40	129,556.00
				EJEC.	16.00	18.00	21.00	15.00	16.00	20.00	28.00	15.00	17.00	24.00	15.00	21.00	226	7774.43	8288.91	11157.46	7939.54	13109.07	13260.89	14153.42	13102.74	7552.07	8299.81	7719.08	16659.94	129,017.36
A0100014400576 - 3329418 - GESTANTE CON ANEMIA	Muy Alta	CASO TRATADO	Acumulado Anual	PROG.	10.00	10.00	10.00	10.00	10.00	10.00	15.00	15.00	15.00	15.00	15.00	15.00	150.00	108	4,664.73	4,973.42	6,694.58	4,763.80	7,865.56	7,956.66	8,493.11	7,861.93	4,531.80	4,980.51	4,632.01	10,327.89	77,746.00
				EJEC.	8.00	8.00	9.00	9.00	8.00	11.00	19.00	10.00	10.00	35.00	10.00	25.00	162	4665.23	4973.97	6695.32	4764.31	7866.39	7957.50	8493.11	7862.60	4531.80	4980.50	4632.03	9997.56	77,420.32
A0100014400286 - ATENCION EN CONSULTAS EXTERNAS	Muy Alta	CONSULTA	Acumulado Anual	PROG.	200.00	50.00	150.00	200.00	155.00	155.00	150.00	150.00	150.00	150.00	150.00	150.00	1,810.00	75	3,384.38	4,299.41	4,448.97	4,971.87	4,210.33	4,216.09	6,204.85	5,968.27	6,258.55	6,815.78	5,505.25	9,298.25	65,582.00
				EJEC.	251.00	60.00	167.00	208.00	156.00	190.00	32.00	58.00	69.00	33.00	60.00	77.00	1,361	5550.95	5882.13	5889.54	5893.10	5626.89	5568.28	6204.85	5968.27	6258.55	6815.79	5505.25	7250.52	72,414.12
A0100014400406 - SUMINISTRO Y ALMACENAMIENTO DE ROPA HOSPITALARIA	Muy Alta	ACCION	Acumulado Anual	PROG.	1.00	1.00	1.00	1.00	1.00	1.00	1.00	1.00	1.00	1.00	1.00	1.00	12.00	100	29,596.51	196,504.44	426,400.29	122,494.07	349,044.22	84,379.54	272,511.77	253,429.77	356,565.93	76,550.10	58,509.80	541,769.56	2,767,756.00
				EJEC.	1.00	1.00	1.00	1.00	1.00	1.00	1.00	1.00	1.00	1.00	1.00	1.00	12	25229.25	198955.40	428555.96	122329.37	350472.33	84267.08	272862.59	253429.78	356565.92	85910.69	58509.81	550779.50	2,787,867.68
A0100014400217 - ATENCION EN CONSULTAS EXTERNAS	Muy Alta	CONSULTA	Acumulado Anual	PROG.	2,510.00	2,510.00	2,510.00	2,510.00	2,510.00	2,510.00	2,510.00	2,510.00	2,510.00	2,510.00	2,510.00	2,510.00	30,120.00	124	498,721.41	514,354.78	512,157.90	502,178.34	490,122.05	484,035.31	509,563.56	490,134.20	513,973.48	559,735.51	452,109.67	723,654.79	6,250,741.00
				EJEC.	2103.00	3015.00	3594.00	2236.00	2076.00	2679.00	2511.00	2790.00	3591.00	5275.00	3821.00	3797.00	37,488	455862.49	483060.89	483669.06	483961.55	462099.54	457286.13	509563.56	490134.20	513973.48	559735.50	452109.67	694060.18	6,042,516.25
A0100014400220 - INTERVENCIONES QUIRURGICAS	Muy Alta	INTERVENCION	Acumulado Anual	PROG.	14.00	50.00	0.00	0.00	36.00	80.00	186.00	200.00	200.00	500.00	220.00	220.00	1,706.00	115	414,421.02	434,880.26	564,214.29	505,849.18	510,045.12	462,640.19	490,691.67	448,598.66	530,930.07	478,116.39	493,340.03	726,742.12	6,060,469.00
				EJEC.	14.00	50.00	0.00	0.00	80.00	155.00	174.00	210.00	217.00	541.00	242.00	275.00	1,958	414420.82	434880.05	564214.03	505848.96	510044.89	462639.97	490691.67	448598.66	530930.08	478116.39	493340.03	613895.54	5,947,621.09
A0100014400035 - 3329408 - HIPEREMESIS GRAVIDICA	Muy Alta	CASO TRATADO	Acumulado Anual	PROG.	8.00	8.00	8.00	8.00	8.00	8.00	6.00	6.00	6.00	6.00	6.00	6.00	84.00	76	2,487.86	2,652.49	3,570.44	2,540.69	4,194.97	4,243.55	4,529.22	4,193.00	2,416.73	2,656.01	2,470.18	5,502.86	41,458.00
				EJEC.	5.00	4.00	6.00	5.00	6.00	6.00	4.00	4.00	4.00	5.00	5.00	10.00	64	2487.88	2652.52	3570.48	2540.72	4195.01	4243.60	4529.21	4192.99	2416.73	2656.01	2470.18	5331.19	41,286.52
A0100014400036 - 3329409 - INFECCION DEL TRACTO URINARIO EN EL EMBARAZO	Muy Alta	CASO TRATADO	Acumulado Anual	PROG.	20.00	20.00	20.00	30.00	30.00	30.00	25.00	25.00	25.00	25.00	25.00	25.00	300.00	96	9,329.46	9,946.84	13,389.17	9,527.60	15,731.12	15,913.31	16,984.62	15,724.06	9,062.77	9,960.09	9,263.21	20,637.75	155,470.00
				EJEC.	18.00	17.00	22.00	25.00	24.00	28.00	35.00	20.00	26.00	30.00	20.00	23.00	288	9329.61	9947.00	13389.37	9527.75	15731.37	15913.56	16984.63	15723.77	9062.77	9960.09	9263.21	19992.29	154,825.42
A0100014400037 - 3329413 - RUPTURA PREMATURA DE MEMBRANAS Y OTRARELACIONADAS	Muy Alta	CASO TRATADO	Acumulado Anual	PROG.	20.00	20.00	20.00	30.00	30.00	30.00	18.00	18.00	18.00	18.00	18.00	20.00	260.00	85	9,951.41	10,609.97	14,082.88	10,162.77	16,349.53	16,543.86	17,819.13	16,497.30	9,508.06	10,449.46	9,718.34	20,636.29	162,329.00
				EJEC.	16.00	15.00	25.00	18.00	15.00	19.00	15.00	21.00	18.00	21.00	15.00	24.00	222	9788.00	10435.73	14047.23	9995.87	16504.30	16695.44	17819.14	16496.33	9508.05	10449.46	9718.34	20874.31	162,332.20
A0100014400038 - 3329414 - HEMORRAGIAS DE LA 1ERA MITAD DEL EMBARAZO CON LAPAROTOMIA	Muy Alta	CASO TRATADO	Acumulado Anual	PROG.	2.00	2.00	2.00	2.00	2.00	2.00	2.00	2.00	2.00	2.00	2.00	2.00	24.00	133	0.00	0.00	198.90	0.00	430.33	430.33	297.39	274.71	158.68	174.39	162.19	1,376.08	3,503.00
				EJEC.	2.00	2.00	5.00	3.00	3.00	3.00	3.00	2.00	2.00	2.00	2.00	3.00	32	163.35	174.16	234.43	166.82	275.44	278.63	297.38	275.31	158.68	174.39	162.19	450.46	2,811.24
A0100014400039 - 3329415 - TRASTORNO HIPERTENSIVOS EN EL EMBARAZO	Muy Alta	CASO TRATADO	Acumulado Anual	PROG.	15.00	15.00	15.00	15.00	15.00	15.00	20.00	20.00	20.00	20.00	20.00	20.00	210.00	91	5,442.18	5,802.33	7,810.34	5,557.76	9,176.48	9,282.76	9,907.37	9,171.99	5,286.44	5,809.85	5,403.36	12,038.14	90,689.00
				EJEC.	15.00	15.00	15.00	13.00	13.00	14.00	10.00	24.00	15.00	26.00	15.00	16.00	191	5442.09	5802.22	7810.21	5557.67	9176.33	9282.60	9907.37	9171.89	5286.44	5809.86	5403.36	11661.93	90,311.97
A0100014400040 - 3329416 - TRASTORNOS METABOLICOS DEL EMBARAZO	Muy Alta	CASO TRATADO	Acumulado Anual	PROG.	3.00	3.00	3.00	4.00	4.00	4.00	4.00	4.00	4.00	4.00	4.00	4.00	45.00	93	1,243.93	1,326.25	1,785.23	1,270.35	2,097.47	2,121.78	2,264.33	2,095.95	1,208.21	1,327.84	1,234.94	2,750.72	20,727.00
				EJEC.	2.00	2.00	3.00	3.00	4.00	3.00	2.00	5.00	4.00	4.00	4.00	6.00	42	1243.79	1326.10	1785.02	1270.21	2097.25	2121.54	2264.33	2096.24	1208.22	1327.84	1234.94	2665.34	20,640.82
A0100014400288 - INTERVENCIONES QUIRURGICAS	Muy Alta	INTERVENCION	Acumulado Anual	PROG.	15.00	15.00	15.00	4.00	4.00	4.00	30.00	2.00	1.00	4.00	12.00	4.00	110.00	102	10,844.92	11,380.31	14,764.85	13,237.50	13,347.30	12,106.76	12,841.50	11,739.90	13,894.54	12,512.41	12,910.80	19,023.21	158,604.00
				EJEC.	10.00	8.00	12.00	14.00	4.00	0.00	36.00	1.00	1.00	4.00	16.00	6.00	112	10845.47	11380.88	14765.58	13238.16	13347.96	12107.38	12841.49	11739.90	13894.53	12512.40	12910.80	16065.80	155,650.35
A0100014400695 - SESIONES DE HEMODIALISIS AGUDAS Y CRÓNICAS	Muy Alta	SESION	Acumulado Anual	PROG.	3,541.00	3,383.00	3,494.00	3,435.00	3,459.00	3,320.00	3,139.00	3,505.00	3,579.00	4,004.00	3,736.00	4,260.00	42,855.00	99	0.00	0.00	258,274.02	34,339.99	175,715.70	89,137.49	99,691.24	7,919.99	110,271.09	158,555.70	15,409.68	1,731,356.10	2,680,671.00
				EJEC.	3391.00	3383.00	3464.00	3405.00	3457.00	3218.00	3139.00	3505.00	3579.00	4004.00	3736.00	4260.00	42,541	0.00	0.00	258274.02	34339.99	175715.70	89137.49	99691.24	7919.99	110271.09	158555.70	15409.68	201931.51	1,151,246.41
A0100014400560 - ATENCION EN CONSULTAS EXTERNAS	Muy Alta	CONSULTA	Acumulado Anual	PROG.	0.00	0.00	0.00	0.00	0.00	64.00	120.00	130.00	150.00	150.00	150.00	150.00	914.00	60	59,558.06	73,730.79	75,961.64	83,745.76	71,970.73	71,959.09	102,600.02	98,687.91	103,487.99	112,702.07	91,031.76	153,762.18	1,099,198.00
				EJEC.	0.00	0.00	0.00	0.00	0.00	0.00	16.00	83.00	121.00	122.00	79.00	125.00	546	91787.37	97263.74	97386.19	97445.08	93043.19	92074.02	102600.02	98687.92	103487.95	112702.07	91031.75	121523.50	1,199,032.80
A0100014400032 - 3329404 - AMENAZA DE PARTO PREMATURO	Muy Alta	CASO TRATADO	Acumulado Anual	PROG.	8.00	8.00	8.00	8.00	8.00	8.00	8.00	2.00	6.00	8.00	8.00	8.00	88.00	86	2,487.86	2,652.49	3,570.44	2,540.69	4,194.97	4,243.55	4,529.22	4,193.00	2,416.73	2,656.01	2,470.18	5,502.86	41,458.00
				EJEC.	5.00	5.00	5.00	5.00	5.00	7.00	10.00	2.00	5.00	10.00	8.00	9.00	76	2487.88	2652.52	3570.48	2540.72	4195.01	4243.60	4529.21	4192.99	2416.73	2656.01	2470.18	5331.19	41,286.52
A0100014400033 - 3329406 - HEMORRAGIAS DE LA 1ER MITAD DEL EMBARAZO SIN LAPAROTOMIA	Muy Alta	CASO TRATADO	Acumulado Anual	PROG.	50.00	50.00	50.00	50.00	50.00	50.00	45.00	45.00	45.00	35.00	45.00	45.00	560.00	88	15,549.10	16,578.07	22,315.27	15,879.33	26,218.53	26,522.18	28,306.95	26,205.97	15,104.21	16,599.70	15,438.26	34,393.43	259,111.00
				EJEC.	38.00	37.00	38.00	42.00	45.00	41.00	42.00	42.00	42.00	38.00	42.00	45.00	492	15548.92	16577.88	22315.01	15879.14	26218.23	26521.88	28306.95	26205.57	15104.21	16599.70	15438.26	33319.76	258,035.51
A0100014400034 - 3329407 - HEMORRAGIA DE LA 2DA MITAD DEL EMBARAZO	Muy Alta	CASO TRATADO	Acumulado Anual	PROG.	5.00	5.00	5.00	5.00	[illegible]	[illegible]	[illegible]	3.00	2.00	3.00	3.00	6.00	49.00	80	1,554.91	1,657.81	2,231.52	1,587.93	2,621.86	2,652.22	2,830.55	2,619.97	1,510.34	1,659.89	1,543.75	3,438.25	25,909.00

MINISTERIO DE SALUD - Hospital Nacional "Dos de Mayo" - UPE: EQUIPO DE PLANES

MINISTERIO DE SALUD - Hospital Nacional "Dos de Mayo" - OF. EJECUTIVA DE PLANEAM. ESTRATEGICO

				EJEC.	3.00	3.00	4.00	2.00	4.00	3.00	2.00	4.00	2.00	3.00	2.00	7.00	39	1554.81	1657.70	2231.39	1587.83	2621.69	2652.05	2830.55	2620.42	1510.34	1659.89	1543.75	3331.71	25,802.13
A0100014400296 - ACCIONES DE ASISTENCIA SOCIAL	Muy Alta	ACCION	Acumulado Anual	PROG.	12,000.00	12,000.00	12,000.00	12,000.00	12,000.00	12,000.00	12,000.00	14,000.00	18,000.00	18,000.00	18,000.00	18,000.00	170,000.00	102	141,459.50	145,398.90	145,259.97	139,709.92	140,617.37	142,406.06	146,351.73	141,510.34	138,623.31	136,505.57	134,361.16	249,218.17	1,801,422.00
				EJEC.	10150.00	10272.00	11813.00	12203.00	13385.00	17688.00	12667.00	14309.00	18027.00	18771.00	19482.00	15216.00	173,983		141459.50	145398.90	145259.97	139709.92	140617.37	142406.06	146351.73	141510.34	138623.31	136505.57	134361.16	172708.78	1,724,912.61
A0100014400002 - EXPENDIO DE MEDICAMENTOS Y DISPOSITIVOS MÉDICOS	Muy Alta	RECETA	Acumulado Anual	PROG.	30,000.00	30,000.00	30,000.00	34,000.00	34,000.00	34,000.00	34,000.00	34,000.00	34,000.00	34,000.00	34,000.00	34,000.00	396,000.00	137	182,265.03	207,113.40	1,196,269.83	985,077.96	1,069,158.21	432,911.14	652,840.20	1,018,207.70	1,051,090.16	804,873.70	544,096.94	2,358,528.73	10,502,435.00
				EJEC.	40460.00	37836.00	45196.00	40376.00	40920.00	43463.00	43767.00	46344.00	48386.00	51665.00	52883.00	51512.00	542,808		180726.78	205591.06	1198979.55	986801.42	1071240.06	432353.28	652840.21	1016981.53	1050841.08	804873.70	544098.94	1758238.66	9,903,566.27
A0100014400021 - INTERVENCIONES QUIRURGICAS	Muy Alta	INTERVENCION	Acumulado Anual	PROG.	34.00	34.00	34.00	30.00	30.00	30.00	20.00	40.00	40.00	40.00	40.00	40.00	412.00	87	23,158.32	24,301.60	31,528.93	28,267.43	28,501.89	25,852.85	27,420.08	25,067.90	29,668.62	26,717.36	27,568.07	40,609.95	338,663.00
				EJEC.	29.00	36.00	25.00	11.00	7.00	10.00	18.00	42.00	46.00	46.00	43.00	46.00	359		23158.03	24301.30	31528.54	28267.07	28501.54	25852.53	107674.85	25067.90	29668.62	26717.36	27568.07	34304.89	412,610.70
A0100014400515 - ATENCION EN CONSULTAS EXTERNAS	Muy Alta	CONSULTA	Acumulado Anual	PROG.	900.00	900.00	900.00	750.00	522.00	850.00	850.00	850.00	850.00	850.00	850.00	850.00	9,922.00	131	279,145.22	303,386.32	305,296.56	311,009.28	291,250.38	288,743.89	337,767.00	324,888.15	340,690.13	371,023.75	299,683.38	566,190.94	4,019,075.00
				EJEC.	1062.00	1087.00	1188.00	1036.00	822.00	813.00	929.00	1173.00	1284.00	1304.00	1070.00	1267.00	13,035		302170.95	320199.56	320602.69	320796.57	306305.21	303114.62	337767.00	324888.14	340690.14	371023.75	299683.38	444334.95	3,991,576.96
A0100014400214 - ATENCION EN HOSPITALIZACION	Muy Alta	DIA-CAMA	Acumulado Anual	PROG.	416.00	416.00	416.00	420.00	420.00	424.00	432.00	432.00	432.00	432.00	432.00	432.00	5,104.00	133	192,796.34	203,597.23	232,991.79	148,398.86	181,605.83	145,452.29	208,856.73	194,640.85	191,412.76	201,980.76	206,906.32	422,683.24	2,491,323.00
				EJEC.	394.00	336.00	359.00	327.00	350.00	356.00	353.00	359.00	680.00	1051.00	982.00	1231.00	6,778		188595.93	226334.05	232582.50	197897.85	212526.44	193226.35	208856.73	194640.86	191412.76	201980.76	206906.32	362531.23	2,617,491.78
A0100014400180 - ESTERILIZACION DE MATERIAL MEDICO QUIRURGICO	Muy Alta	ACCION	Acumulado Anual	PROG.	20,850.00	20,083.00	20,184.00	20,000.00	20,000.00	20,000.00	20,000.00	20,000.00	20,000.00	20,000.00	20,000.00	20,000.00	241,117.00	109	30,199.93	469,507.68	1,044,290.56	306,235.20	882,110.55	210,951.83	673,307.49	626,160.23	880,983.26	189,135.72	144,562.81	1,483,213.74	6,940,659.00
				EJEC.	19362.00	15328.00	19600.00	20329.00	23905.00	25002.00	20387.00	22565.00	23299.00	25424.00	23455.00	23501.00	262,157		62335.03	491567.97	1058852.26	302244.62	865927.58	208202.40	674173.75	626160.23	880983.26	212263.37	144562.81	1381181.25	6,908,454.53
A0100014400278 - 3329114 - CONDON FEMENINO	Muy Alta	PAREJA PROTEGIDA	Acumulado Anual	PROG.	0.00	0.00	0.00	0.00	1.00	0.00	1.00	0.00	1.00	0.00	0.00	1.00	4.00	25	0.00	0.00	0.00	0.00	0.00	0.00	27.85	23.81	24.15	40.82	23.93	177.44	318.00
				EJEC.	0.00	0.00	0.00	0.00	0.00	0.00	0.00	1.00	0.00	0.00	0.00	0.00	1		24.62	24.43	24.38	23.78	24.17	23.86	0.00	0.00	0.00	40.82	23.94	41.71	251.71
A0100014400279 - 3329115 - IMPLANTE	Muy Alta	PAREJA PROTEGIDA	Acumulado Anual	PROG.	35.00	35.00	35.00	35.00	35.00	35.00	50.00	50.00	72.00	50.00	74.00	51.00	557.00	90	11,338.31	11,252.70	11,229.62	10,949.27	11,131.08	11,229.12	12,971.85	11,089.67	11,247.45	19,010.79	11,147.72	21,263.42	153,861.00
				EJEC.	48.00	21.00	20.00	33.00	20.00	19.00	51.00	44.00	72.00	49.00	76.00	51.00	504		11466.31	11379.74	11356.39	11072.89	11256.74	11113.67	13045.78	11152.89	11311.57	19010.80	11147.72	20181.07	153,495.57
A0100014400280 - 3329116 - EFECTOS SECUNDARIOS DEL IMPLANTE	Muy Alta	PACIENTE ATENDIDO	Acumulado Anual	PROG.	1.00	1.00	1.00	1.00	1.00	0.00	1.00	1.00	1.00	1.00	1.00	0.00	10.00	80	0.00	0.00	0.00	0.00	0.00	0.00	46.08	39.39	39.96	67.54	39.60	294.43	527.00
				EJEC.	1.00	1.00	1.00	1.00	1.00	1.00	0.00	1.00	1.00	0.00	0.00	0.00	8		40.73	40.43	40.34	39.34	39.99	39.48	0.00	0.00	0.00	67.54	39.60	69.12	416.57
A0100014400281 - 3329117 - EXTRACCIÓN O REMOCIÓN DEL IMPLANTE	Muy Alta	PACIENTE ATENDIDO	Acumulado Anual	PROG.	0.00	0.00	0.00	5.00	5.00	5.00	7.00	9.00	7.00	7.00	3.00	3.00	51.00	86	1,889.71	1,875.46	1,871.59	1,969.15	2,000.68	1,592.09	1,971.70	1,685.65	1,709.60	2,889.62	1,694.44	2,319.31	23,469.00
				EJEC.	0.00	0.00	0.00	0.00	3.00	4.00	7.00	9.00	8.00	7.00	3.00	3.00	44		1742.86	1729.71	1726.16	1683.06	1711.01	1689.28	1971.72	1685.61	1709.59	2889.60	1694.44	3078.31	23,311.35
A0100014400165 - ATENCION EN HOSPITALIZACION	Muy Alta	DIA-CAMA	Acumulado Anual	PROG.	3,800.00	3,400.00	3,600.00	3,200.00	2,900.00	3,700.00	3,700.00	3,700.00	3,700.00	3,700.00	3,700.00	4,700.00	43,800.00	114	470,756.07	554,725.52	558,016.89	500,009.88	525,724.51	487,925.39	501,251.77	467,133.98	459,386.61	484,749.58	496,570.83	1,014,430.97	6,520,682.00
				EJEC.	3765.00	3406.00	3575.00	3267.00	3864.00	3979.00	6665.00	3976.00	4409.00	3911.00	3708.00	5369.00	49,894		452626.29	543196.96	558193.13	474950.69	510059.00	463739.17	501251.77	467133.98	459386.61	484749.58	496570.83	948873.69	6,360,731.70
A0100014400586 - REALIZAR PROCEDIMIENTOS	Muy Alta	PROCEDIMIENTOS	Acumulado Anual	PROG.	70.00	100.00	15.00	60.00	60.00	60.00	30.00	40.00	60.00	60.00	60.00	60.00	675.00	98	5,249.49	5,148.04	5,329.90	4,984.28	4,966.54	4,800.21	5,180.42	5,114.83	4,827.59	4,678.90	4,495.64	7,295.16	62,071.00
				EJEC.	59.00	107.00	11.00	57.00	57.00	51.00	30.00	43.00	70.00	60.00	65.00	51.00	661		5249.08	5147.64	5329.49	4983.89	4966.16	4799.84	5180.42	5114.83	4827.59	4678.90	4495.64	6486.10	61,259.58
A0100014400272 - 3329108 - ANTICONCEPTIVO HORMONAL ORAL	Muy Alta	PAREJA PROTEGIDA	Acumulado Anual	PROG.	1.00	1.00	1.00	4.00	4.00	4.00	3.00	1.00	2.00	2.00	6.00	2.00	31.00	71	2,064.20	2,053.19	2,039.35	1,996.99	2,026.75	2,040.93	2,281.80	1,950.72	1,978.47	3,344.07	1,960.93	3,181.60	26,919.00
				EJEC.	1.00	1.00	0.00	1.00	1.00	3.00	3.00	1.00	2.00	2.00	5.00	2.00	22		2016.97	2001.74	1997.63	1947.76	1980.10	1954.94	2281.80	1950.72	1978.47	3344.07	1960.93	3530.81	26,945.94
A0100014400273 - 3329109 - ANTICONCEPCION ORAL DE EMERGENCIA (AOE)	Muy Alta	PERSONA ATENDIDA	Acumulado Anual	PROG.	0.00	0.00	0.00	0.00	1.00	0.00	0.00	0.00	0.00	1.00	1.00	1.00	4.00	75	0.00	0.00	0.00	0.00	0.00	0.00	0.00	0.00	0.00	0.00	0.00	0.00	0.00
				EJEC.	0.00	0.00	0.00	0.00	0.00	0.00	0.00	0.00	0.00	1.00	1.00	1.00	3		0.00	0.00	0.00	0.00	0.00	0.00	0.00	0.00	0.00	0.00	0.00	0.00	0.00
A0100014400274 - 3329110 - METODOS DE ABSTINENCIA PERIODICA	Muy Alta	PAREJA PROTEGIDA	Acumulado Anual	PROG.	1.00	1.00	1.00	1.00	1.00	1.00	1.00	1.00	1.00	1.00	1.00	1.00	12.00	75	41.49	36.60	46.16	36.44	40.47	0.00	100.53	85.93	87.16	147.32	86.38	641.52	1,350.00
				EJEC.	1.00	1.00	1.00	1.00	1.00	1.00	1.00	1.00	1.00	0.00	0.00	0.00	9		88.86	88.18	88.00	85.81	87.23	86.12	100.52	85.94	87.16	147.32	86.39	177.07	1,208.60
A0100014400275 - 3329111 - METODO DE LACTANCIA MATERNA EXCLUSIVA(MELA)	Muy Alta	PAREJA PROTEGIDA	Acumulado Anual	PROG.	5.00	5.00	5.00	5.00	5.00	5.00	10.00	10.00	10.00	10.00	10.00	10.00	90.00	104	2,429.64	2,411.29	2,406.35	2,370.33	2,409.48	2,381.08	2,767.19	2,365.68	2,399.34	4,055.44	2,378.06	4,456.12	32,830.00
				EJEC.	5.00	5.00	5.00	5.00	5.00	5.00	10.00	10.00	10.00	14.00	6.00	14.00	94		2446.02	2427.56	2422.58	2362.10	2401.32	2370.80	2767.19	2365.68	2399.34	4055.44	2378.06	4306.12	32,702.21
A0100014400276 - 3329112 - COMPLICACIONES POR USO DE DIU	Muy Alta	PACIENTE ATENDIDO	Acumulado Anual	PROG.	0.00	0.00	0.00	0.00	0.00	1.00	2.00	1.00	0.00	0.00	0.00	0.00	4.00	75	0.00	0.00	0.00	0.00	0.00	0.00	3.75	3.53	3.65	3.53	3.16	26.38	44.00
				EJEC.	0.00	0.00	0.00	0.00	0.00	0.00	2.00	1.00	0.00	0.00	0.00	0.00	3		4.03	4.00	3.99	3.89	3.96	3.90	4.56	3.90	3.95	6.68	3.92	5.77	52.55
A0100014400277 - 3329113 - ANTICONCEPTIVO HORMONAL MENSUAL INYECTABLE	Muy Alta	PAREJA PROTEGIDA	Acumulado Anual	PROG.	3.00	1.00	1.00	3.00	3.00	3.00	2.00	2.00	3.00	3.00	3.00	2.00	29.00	72	2,294.65	2,277.33	2,272.66	2,047.60	2,082.94	2,197.92	2,521.38	2,155.20	2,185.80	3,697.15	2,166.89	4,048.48	29,948.00
				EJEC.	2.00	1.00	1.00	1.00	1.00	2.00	2.00	2.00	3.00	3.00	2.00	1.00	21		2228.03	2211.20	2206.67	2151.58	2187.30	2159.50	2520.57	2154.84	2185.50	3694.00	2166.12	3928.11	29,793.42
A0100014400221 - ATENCION EN CONSULTAS EXTERNAS	Muy Alta	CONSULTA	Acumulado Anual	PROG.	100.00	100.00	200.00	200.00	350.00	350.00	250.00	250.00	250.00	250.00	250.00	250.00	2,800.00	72	35,231.96	36,566.49	36,458.12	35,921.64	34,876.61	34,460.03	36,780.55	35,378.13	37,098.86	40,401.99	32,633.50	50,121.12	445,929.00
				EJEC.	83.00	140.00	201.00	242.00	325.00	210.00	139.00	107.00	133.00	158.00	108.00	179.00	2,025		32904.38	34867.57	34911.47	34932.58	33354.57	33007.14	36780.55	35378.13	37098.86	40401.99	32633.50	49300.36	435,571.10
A0100014400267 - 3329103 - AQV FEMENINO	Muy Alta	PAREJA PROTEGIDA	Acumulado Anual	PROG.	20.00	20.00	20.00	20.00	20.00	20.00	26.00	31.00	25.00	25.00	25.00	28.00	280.00	116	8,103.71	8,050.92	8,016.74	7,832.32	7,956.09	7,855.14	9,068.36	7,752.57	7,862.87	13,290.07	7,793.15	13,662.06	107,244.00
				EJEC.	29.00	19.00	32.00	31.00	33.00	29.00	26.00	31.00	25.00	23.00	20.00	28.00	326		8015.87	7955.35	7939.03	7740.83	7869.36	7769.34	9068.36	7752.57	7862.87	13290.07	7793.15	14066.59	107,123.39
A0100014400268 - 3329104 - COMPLICACION DE AQV FEMENINO	Muy Alta	PACIENTE ATENDIDO	Acumulado Anual	PROG.	0.00	0.00	0.00	0.00	0.00	0.00	0.00	1.00	0.00	0.00	0.00	0.00	1.00	0	0.00	0.00	0.00	0.00	0.00	0.00	0.00	0.00	0.00	0.00	0.00	0.00	0.00
				EJEC.	0.00	0.00	0.00	0.00	0.00	0.00	0.00	0.00	0.00	0.00	0.00	0.00	0		0.00	0.00	0.00	0.00	0.00	0.00	0.00	0.00	0.00	0.00	0.00	0.00	0.00
A0100014400269 - 3329105 - DISPOSITIVOS INTRAUTERINOS (METODO DIU)	Muy Alta	PAREJA PROTEGIDA	Acumulado Anual	PROG.	1.00	1.00	1.00	1.00	1.00	[illegible]	2.00	2.00	1.00	1.00	1.00	2.00	15.00	60	76.06	67.09	84.62	66.80	74.18	73.06	185.69	158.74	161.00	272.13	159.57	1,184.06	2,563.00
				EJEC.	0.00	0.00	0.00	0.00	0.00	[illegible]	[illegible]	2.00	1.00	1.00	1.00	2.00	9		164.13	162.89	162.56	158.50	161.13	159.08	185.68	158.74	161.00	272.13	159.57	336.17	2,241.58

AOI00014400270 - 3329106 - ANTICONCEPTIVO HORMONAL INYECTABLE	Muy Alta	PAREJA PROTEGIDA	Acumulado Anual	PROG.	20.00	20.00	20.00	20.00	20.00	20.00	25.00	30.00	26.00	20.00	16.00	25.00	262.00	112	9,178.63	9,109.33	9,090.64	8,863.70	9,010.87	8,896.34	10,383.43	8,876.82	9,003.12	15,217.34	8,923.28	16,656.50	123,210.00
				EJEC.	24.00	19.00	30.00	26.00	26.00	28.00	24.00	29.00	26.00	21.00	16.00	25.00	294		9178.30	9109.00	9090.32	8863.38	9010.55	8896.03	10383.42	8876.82	9003.12	15217.34	8923.28	16160.76	122,712.32
AOI00014400271 - 3329107 - METODOS DE BARRERA	Muy Alta	PAREJA PROTEGIDA	Acumulado Anual	PROG.	1.00	1.00	1.00	5.00	5.00	5.00	4.00	4.00	4.00	4.00	4.00	4.00	42.00	71	2,429.64	2,411.29	2,406.35	2,346.28	2,385.23	2,354.92	2,748.28	2,349.52	2,382.95	4,027.72	2,361.82	4,407.00	32,611.00
				EJEC.	1.00	2.00	1.00	2.00	2.00	3.00	4.00	3.00	3.00	3.00	2.00	4.00	30		2429.31	2410.97	2406.03	2345.96	2384.91	2354.60	2748.29	2349.52	2382.95	4027.73	2361.81	4277.40	32,479.48
AOI00014400020 - ATENCION EN HOSPITALIZACION	Muy Alta	DIA-CAMA	Acumulado Anual	PROG.	316.00	317.00	317.00	360.00	360.00	360.00	360.00	360.00	360.00	360.00	360.00	360.00	4,190.00	71	27,872.74	34,482.06	36,647.01	28,638.60	31,890.15	27,990.96	32,888.85	30,650.26	30,141.92	31,806.08	32,581.71	66,560.66	412,151.00
				EJEC.	407.00	353.00	353.00	310.00	353.00	155.00	175.00	175.00	175.00	175.00	175.00	175.00	2,981		29698.36	35641.01	36624.96	31163.14	33466.72	30427.51	32888.84	30650.26	30141.93	31806.08	32581.71	59975.21	415,065.73
AOI00014400589 - REALIZAR PROCEDIMIENTOS	Muy Alta	PROCEDIMIENTOS	Acumulado Anual	PROG.	800.00	800.00	800.00	800.00	800.00	800.00	500.00	400.00	800.00	2,371.00	2,371.00	2,374.00	13,616.00	107	46,288.09	45,393.58	46,997.14	43,949.57	43,793.15	42,326.50	45,682.55	45,104.24	42,571.20	41,260.08	39,643.94	64,344.96	547,355.00
				EJEC.	814.00	741.00	580.00	607.00	551.00	491.00	610.00	396.00	793.00	2906.00	3084.00	2934.00	14,507		46288.06	45393.56	46997.12	43949.55	43793.13	42326.48	45682.57	45104.23	42571.20	41260.06	39643.94	57195.78	540,205.68
AOI00014400212 - MANTENIMIENTO Y REPARACION DE EQUIPO (BIOMEDICO)	Muy Alta	EQUIPO	Acumulado Anual	PROG.	20.00	18.00	20.00	35.00	50.00	50.00	50.00	50.00	50.00	50.00	50.00	57.00	500.00	85	4,242.28	7,134.08	7,205.87	10,454.94	24,780.27	41,712.26	59,091.37	49,130.11	46,391.50	114,105.60	46,751.56	381,356.16	792,336.00
				EJEC.	21.00	9.00	28.00	35.00	10.00	38.00	21.00	42.00	61.00	55.00	61.00	43.00	424		9564.53	11518.47	11414.28	16487.37	25072.34	31551.38	59091.37	36031.55	46391.51	110133.12	45459.16	272092.85	674,807.93
AOI00014400261 - ATENCION DE CUIDADOS INTENSIVOS	Muy Alta	DIA-CAMA	Acumulado Anual	PROG.	252.00	252.00	252.00	180.00	180.00	180.00	420.00	417.00	417.00	417.00	417.00	416.00	3,800.00	129	121,694.59	117,566.99	162,679.29	188,249.54	113,864.76	119,671.07	128,823.59	129,493.30	113,243.88	113,675.32	111,747.05	379,456.62	1,800,166.00
				EJEC.	410.00	412.00	412.00	363.00	412.00	412.00	412.00	412.00	412.00	412.00	412.00	412.00	4,893		121694.59	117566.99	162679.29	188249.54	113864.76	119671.07	128823.59	129493.30	113243.88	113675.32	111747.05	190243.12	1,610,952.50
AOI00014400645 - MEJORAMIENTO DEL SERVICIO DE CIRUGIA DE CABEZA Y CUELLO DEL HOSPITAL NACIONAL DOS DE MAYO	Muy Alta	EQUIPO	Acumulado Anual	PROG.	0.00	0.00	0.00	12.00	3.00	0.00	3.00	0.00	0.00	13.00	0.00	0.00	31.00	84	0.00	0.00	0.00	35,196.00	37,800.00	0.00	41,700.00	130,000.00	1,805,266.00	0.00	0.00	1,257,618.00	3,307,580.00
				EJEC.	0.00	0.00	0.00	12.00	3.00	0.00	1.00	1.00	4.00	0.00	5.00	0.00	26		0.00	0.00	0.00	35196.00	37800.00	0.00	41700.00	130000.00	1805266.00	0.00	0.00	579727.67	2,629,689.67
AOI00014400353 - VIGILANCIA Y CONTROL EPIDEMIOLOGICO	Muy Alta	ACCION	Acumulado Anual	PROG.	708.00	708.00	709.00	708.00	708.00	709.00	708.00	708.00	709.00	708.00	708.00	709.00	8,500.00	134	13,299.00	277,676.79	133,971.37	143,428.93	23,969.67	26,663.86	178,044.73	358,428.00	474,035.74	228,747.26	17,455.00	1,961,109.65	3,836,830.00
				EJEC.	1204.00	1045.00	1412.00	1266.00	793.00	599.00	1252.00	871.00	794.00	708.00	708.00	709.00	11,361		13299.00	277676.79	133971.37	143428.93	23969.67	26663.86	178044.73	358428.00	474035.74	228747.26	17455.00	1919649.36	3,795,369.71
AOI00014400047 - 3329901 - ENDOMETRITIS PUERPERAL	Muy Alta	CASO TRATADO	Acumulado Anual	PROG.	1.00	0.00	1.00	0.00	1.00	0.00	1.00	0.00	1.00	0.00	1.00	0.00	6.00	83	17,311.28	18,667.45	18,754.88	17,423.74	17,421.43	17,511.88	20,491.10	17,495.01	20,214.50	19,324.97	20,110.94	31,119.82	235,847.00
				EJEC.	0.00	1.00	0.00	0.00	1.00	0.00	2.00	0.00	0.00	0.00	0.00	1.00	5		17311.35	18667.53	18754.96	17423.82	17421.51	17511.95	41472.95	0.00	0.00	19324.97	20110.94	29482.07	217,482.05
AOI00014400218 - ATENCION EN HOSPITALIZACION	Muy Alta	DIA-CAMA	Acumulado Anual	PROG.	800.00	800.00	800.00	1,183.00	1,183.00	1,183.00	1,183.00	1,183.00	1,183.00	1,183.00	1,183.00	1,183.00	13,047.00	131	179,445.75	218,444.90	228,109.87	186,472.05	203,655.49	182,155.33	204,843.54	190,900.82	187,734.75	198,099.69	202,930.60	449,061.21	2,631,854.00
				EJEC.	694.00	697.00	717.00	1327.00	1623.00	1818.00	1429.00	1841.00	1957.00	1593.00	1612.00	1759.00	17,067		184972.05	221985.02	228113.42	194095.23	208442.73	189513.49	204843.54	285202.88	280472.82	198099.69	202930.60	382980.96	2,781,652.43
AOI00014400563 - MEJORAMIENTO DE HOSPITALES	Muy Alta	M2	Acumulado Anual	PROG.	0.00	0.00	0.00	0.00	2,420.00	0.00	0.00	0.00	0.00	0.00	0.00	0.00	2,420.00	100	0.00	0.00	0.00	0.00	0.00	0.00	0.00	544,637.40	50,415.35	0.00	0.00	0.25	595,053.00
				EJEC.	0.00	0.00	0.00	0.00	2420.00	0.00	0.00	0.00	0.00	0.00	0.00	0.00	2,420		0.00	0.00	0.00	0.00	0.00	0.00	0.00	544637.40	50415.35	0.00	0.00	0.00	595,052.75
AOI00014400223 - ATENCION EN HOSPITALIZACION	Muy Alta	DIA-CAMA	Acumulado Anual	PROG.	500.00	500.00	500.00	500.00	500.00	500.00	1,000.00	1,000.00	1,000.00	1,000.00	1,000.00	1,000.00	9,000.00	108	98,522.35	114,200.78	112,609.75	105,762.89	109,143.66	103,155.25	101,189.54	94,302.07	92,738.08	97,858.19	100,244.58	204,786.86	1,334,514.00
				EJEC.	539.00	440.00	588.00	590.00	879.00	985.00	978.00	965.00	954.00	896.00	916.00	1003.00	9,733		91373.34	109657.18	112684.51	95880.05	102967.50	93616.74	101189.55	0.00	0.00	97858.19	100244.59	194195.21	1,099,666.86
AOI00014400022 - EXAMENES DE LABORATORIO	Muy Alta	EXAMEN	Acumulado Anual	PROG.	99,400.00	99,450.00	99,700.00	99,700.00	99,700.00	99,700.00	116,000.00	116,000.00	116,000.00	116,000.00	116,000.00	116,000.00	1,293,650.00	106	44,867.83	44,577.81	209,221.73	213,021.14	216,476.60	222,670.59	243,223.35	81,443.39	177,877.08	107,555.48	177,765.64	1,061,681.36	2,800,382.00
				EJEC.	95771.00	98462.00	123410.00	112754.00	107445.00	86866.00	113734.00	128329.00	127272.00	126695.00	119439.00	127716.00	1,367,893		45603.51	45307.59	201187.63	214270.27	217754.62	224017.63	243223.36	81443.39	177877.08	107555.48	176819.35	874777.70	2,609,837.61
AOI00014400545 - EXÁMENES DE ANATOMÍA PATOLÓGICA	Muy Alta	EXAMEN	Acumulado Anual	PROG.	1,200.00	1,200.00	1,200.00	1,700.00	1,700.00	1,700.00	2,000.00	2,300.00	2,400.00	2,400.00	2,200.00	2,200.00	22,200.00	117	8,505.95	8,449.63	26,244.79	37,758.13	38,380.72	39,515.88	41,442.26	13,876.95	30,308.05	18,326.12	29,181.54	180,897.98	472,888.00
				EJEC.	1289.00	1052.00	1504.00	1718.00	1934.00	2030.00	2444.00	2434.00	2456.00	2826.00	3050.00	3207.00	25,944		7770.27	7719.85	34279.89	36509.00	37102.70	38169.84	41442.25	13876.95	30308.05	18326.12	30127.83	147719.80	443,352.55
AOI00014400295 - ACTIVIDAD REGULAR DE INMUNIZACIONES DE PERSONAS MAYORES DE 5 AÑOS	Muy Alta	PERSONA PROTEGIDA	Acumulado Anual	PROG.	160.00	100.00	3,000.00	500.00	500.00	840.00	1,570.00	1,570.00	1,570.00	1,570.00	1,570.00	1,550.00	14,500.00	100	0.00	0.00	0.00	0.00	0.00	0.00	0.00	0.00	0.00	0.00	0.00	0.00	0.00
				EJEC.	154.00	80.00	3021.00	442.00	454.00	1394.00	1540.00	1648.00	1468.00	1453.00	1515.00	1356.00	14,525		0.00	0.00	0.00	0.00	0.00	0.00	0.00	0.00	0.00	0.00	0.00	0.00	0.00
AOI00014400048 - 3329902 - MASTITIS	Muy Alta	CASO TRATADO	Acumulado Anual	PROG.	1.00	0.00	1.00	0.00	1.00	0.00	2.00	0.00	1.00	2.00	1.00	0.00	9.00	111	17,311.27	18,667.45	18,754.88	17,423.74	17,421.43	17,511.88	20,491.10	17,495.01	20,214.50	19,324.97	20,110.94	31,119.83	235,847.00
				EJEC.	1.00	1.00	0.00	0.00	1.00	1.00	2.00	0.00	1.00	2.00	1.00	0.00	10		17311.35	18667.53	18754.96	17423.82	17421.51	17511.95	40491.10	0.00	40429.00	19324.97	20110.94	29482.07	256,929.20
AOI00014400049 - 3329903 - OTRAS COMPLICACIONES DEL PUERPERIO	Muy Alta	CASO TRATADO	Acumulado Anual	PROG.	1.00	1.00	1.00	1.00	1.00	1.00	1.00	1.00	1.00	1.00	1.00	1.00	12.00	117	34,622.56	37,334.90	37,509.74	34,847.48	34,842.86	35,023.74	40,981.85	34,989.72	40,428.66	38,649.60	40,221.53	62,235.36	471,688.00
				EJEC.	1.00	1.00	1.00	1.00	2.00	2.00	0.00	1.00	1.00	1.00	1.00	2.00	14		34622.41	37334.74	37509.58	34847.32	34842.70	35023.60	0.00	69979.74	40428.66	38649.60	40221.53	58963.40	462,423.28
AOI00014400587 - REALIZAR PROCEDIMIENTOS	Muy Alta	PROCEDIMIENTOS	Acumulado Anual	PROG.	50.00	50.00	30.00	30.00	30.00	30.00	30.00	30.00	30.00	30.00	30.00	30.00	400.00	168	3,391.57	3,326.03	3,443.53	3,220.22	3,208.77	3,101.30	3,347.03	3,304.65	3,119.06	3,023.00	2,904.59	4,713.25	40,103.00
				EJEC.	41.00	40.00	15.00	37.00	35.00	48.00	75.00	60.00	84.00	79.00	83.00	75.00	672		3391.39	3325.85	3443.34	3220.05	3208.59	3101.13	3347.02	3304.65	3119.06	3023.00	2904.59	4190.56	39,579.23
AOI00014400588 - REALIZAR PROCEDIMIENTOS - ECODOPPLER	Muy Alta	PROCEDIMIENTOS	Acumulado Anual	PROG.	20.00	20.00	20.00	10.00	10.00	10.00	20.00	20.00	20.00	0.00	0.00	0.00	150.00	83	2,166.69	2,124.83	2,199.89	2,057.23	2,049.91	1,981.25	2,138.48	2,111.41	1,992.84	1,931.46	1,855.81	3,013.20	25,623.00
				EJEC.	15.00	15.00	15.00	0.00	0.00	0.00	18.00	28.00	33.00	0.00	0.00	0.00	124		2166.83	2124.96	2200.02	2057.36	2050.04	1981.38	2138.48	2111.41	1992.84	1931.46	1855.81	2677.47	25,288.06
AOI00014400016 - REALIZAR EXAMENES RADIOLOGICOS Y DE IMAGENES.	Muy Alta	EXAMEN	Acumulado Anual	PROG.	5,810.00	5,910.00	4,972.00	4,972.00	5,045.00	5,065.00	7,021.00	7,251.00	7,559.00	7,921.00	8,028.00	8,085.00	77,439.00	91	128,973.32	140,279.13	143,363.31	140,274.13	157,040.00	144,266.29	146,996.36	168,497.94	240,108.89	130,948.45	130,661.76	560,166.42	2,231,576.00
				EJEC.	3905.00	4093.00	4976.00	4880.00	4868.00	5541.00	6876.00	7137.00	6828.00	7109.00	6549.00	7659.00	70,421		128973.32	140279.13	143363.31	140274.13	157040.00	144266.29	146996.36	168497.94	240108.89	130948.45	130661.76	532815.60	2,204,225.18
AOI00014400027 - ELABORAR Y EVALUAR PLAN DE GOBIERNO DIGITAL	Muy Alta	INFORME	Acumulado Anual	PROG.	0.00	0.00	0.00	0.00	0.00	0.00	0.00	1.00	0.00	0.00	0.00	1.00	2.00	50	0.00	0.00	0.00	0.00	79.92	44.28	192.81	91.79	151.38	282.27	145.79	610.76	1,599.00
				EJEC.	0.00	0.00	0.00	0.00	0.00	0.00	0.00	0.00	0.00	0.00	0.00	1.00	1		0.00	0.00	0.00	0.00	0.00	0.00	0.00	0.00	0.00	359.36	148.33	549.09	1,056.78
AOI00014400584 - REALIZAR PROCEDIMIENTOS	Muy Alta	PROCEDIMIENTOS	Acumulado Anual	PROG.	10.00	1.00	5.00	5.00	5.00	78.00	78.00	170.00	200.00	115.00	300.00	250.00	1,217.00	101	3,762.13	3,689.42	3,819.76	3,572.07	3,559.35	3,440.15	3,712.69	3,665.69	3,459.83	3,353.27	3,221.92	5,227.72	44,484.00
				EJEC.	8.00	1.00	5.00	33.00	23.00	23.00	79.00	178.00	198.00	114.00	294.00	274.00	1,230		3761.90	3689.20	3819.53	3571.85	3559.13	3439.94	3712.69	3665.69	3459.83	3353.27	3221.92	4648.35	43,903.30
AOI00014400211 - MANTENIMIENTO Y REPARACION DE EQUIPO	Muy Alta	EQUIPO	Acumulado Anual	PROG.	50.00	40.00	60.00	45.00	25.00	20.00	40.00	17.00	17.00	17.00	17.00	17.00	347.00	78	18,900.75	18,304.49	17,903.74	21,340.96	26,790.15	21,295.81	55,958.98	26,638.98	43,932.33	81,920.01	42,311.13	176,791.67	551,289.00

MINISTERIO DE SALUD - Hospital Nacional "Dos de Mayo" - EQUIPO DE PLANES

MINISTERIO DE SALUD - Hospital Nacional "Dos de Mayo" - OFICINA EJECUTIVA DE PLANEAM. ESTRATÉGICO

(ELECTROMECANICO)				EJEC.	25.00	25.00	25.00	45.00	30.00	25.00	15.00	15.00	15.00	15.00	15.00	20.00	270		9088.74	10945.47	10846.46	15667.19	23825.09	29981.82	55958.98	34121.55	43932.33	104295.06	43049.42	189311.12	571,023.23
AOI00014400715 - ADQUISICION DE EQUIPOS POR REPOSICION	Muy Alta	EQUIPO	Acumulado Anual	PROG.	0.00	0.00	0.00	0.00	0.00	0.00	0.00	0.00	0.00	0.00	0.00	2.00	2.00	100	0.00	0.00	0.00	0.00	0.00	0.00	0.00	0.00	0.00	0.00	0.00	164,798.00	164,798.00
				EJEC.	0.00	0.00	0.00	0.00	0.00	0.00	0.00	0.00	0.00	0.00	0.00	2.00	2		0.00	0.00	0.00	0.00	0.00	0.00	0.00	0.00	0.00	0.00	0.00	158815.46	158,815.46
AOI00014400017 - EXAMENES DE BANCO DE SANGRE	Muy Alta	EXAMEN	Acumulado Anual	PROG.	7,000.00	7,000.00	7,000.00	7,000.00	7,000.00	7,000.00	9,000.00	12,000.00	12,000.00	12,000.00	12,000.00	12,000.00	111,000.00	107	93,465.17	105,928.21	156,979.45	100,733.67	97,823.14	122,576.66	144,563.69	133,275.81	68,989.52	73,709.45	66,344.88	100,987.35	1,265,377.00
				EJEC.	7114.00	6121.00	7198.00	7363.00	8655.00	8346.00	9688.00	12103.00	13974.00	12441.00	12256.00	13092.00	118,351		79198.11	89073.81	194953.60	90768.08	85950.40	145463.06	144563.68	133275.80	68989.51	73333.15	66344.88	89123.44	1,261,037.52
AOI00014400517 - PROCEDIMIENTOS PLAQUETAFERESIS, SANGRIA TERAPEUTICA, PLASMAFERESIS	Muy Alta	PROCEDIMIENTOS	Acumulado Anual	PROG.	22.00	22.00	22.00	22.00	22.00	22.00	25.00	25.00	40.00	40.00	40.00	40.00	342.00	122	6,666.24	6,689.20	89,504.43	14,025.83	10,845.29	61,335.56	38,210.43	35,226.87	18,235.00	19,006.79	17,535.99	26,692.37	343,974.00
				EJEC.	26.00	22.00	18.00	25.00	27.00	22.00	33.00	28.00	48.00	43.00	69.00	56.00	417		20933.30	23543.60	51529.28	23991.42	22718.03	38448.16	38210.44	35226.88	18235.01	19383.09	17535.99	24226.89	333,982.09
AOI00014400210 - MANTENIMIENTO Y REPARACION DE ESTABLECIMIENTOS DE SALUD	Muy Alta	ACCION	Acumulado Anual	PROG.	260.00	280.00	310.00	380.00	380.00	300.00	500.00	300.00	500.00	500.00	450.00	450.00	4,610.00	106	114,652.33	84,422.09	429,528.01	101,850.46	75,438.79	53,415.78	60,684.09	90,786.23	70,652.82	54,499.11	89,249.37	81,398.92	1,306,578.00
				EJEC.	234.00	327.00	379.00	382.00	393.00	497.00	457.00	356.00	482.00	459.00	482.00	442.00	4,890		114652.33	84422.09	429528.01	101850.46	75438.79	53415.78	60684.09	90786.23	70652.82	54499.11	89249.37	81008.94	1,306,188.02
AOI00014400694 - ATENCIONES DE ENFERMEDADES RARAS Y HUÉRFANAS	Muy Alta	PERSONA ATENDIDA	Acumulado Anual	PROG.	0.00	0.00	0.00	20.00	20.00	20.00	20.00	20.00	90.00	90.00	90.00	90.00	460.00	126	0.00	0.00	64,488.00	53,700.26	84,588.26	65,541.56	147,088.26	53,700.26	53,700.26	84,588.26	106,189.38	1,216,287.50	1,929,872.00
				EJEC.	0.00	0.00	0.00	28.00	29.00	33.00	27.00	33.00	103.00	104.00	112.00	109.00	578		0.00	0.00	64488.00	53700.26	84588.26	65541.56	147088.26	53700.26	53700.26	84588.26	106189.38	402423.22	1,116,007.72
AOI00014400375 - PREPARACION DE FORMULAS	Muy Alta	UNIDAD	Acumulado Anual	PROG.	1,000.00	1,000.00	1,000.00	1,400.00	1,400.00	1,400.00	1,400.00	1,400.00	1,400.00	1,400.00	1,400.00	1,400.00	15,600.00	163	6,862.91	8,034.65	58,443.79	47,596.34	51,878.90	19,540.27	30,347.56	46.048.65	48,599.71	37,414.89	25,292.67	109.505.66	489,566.00
				EJEC.	1963.00	2150.00	1721.00	1835.00	2194.00	2472.00	2437.00	1890.00	2480.00	2280.00	2144.00	1885.00	25,451		8401.16	9556.99	55735.07	45871.88	49797.05	20098.13	30347.55	47274.82	48848.79	37414.89	25292.67	81959.46	460,598.46
AOI00014400019 - ATENCION EN CONSULTAS EXTERNAS	Muy Alta	CONSULTA	Acumulado Anual	PROG.	10.00	5.00	5.00	0.00	0.00	0.00	30.00	30.00	30.00	30.00	30.00	30.00	200.00	629	20,346.24	21,494.90	21,509.20	21,475.07	20,553.79	20,335.19	22,522.90	21,664.12	22,717.81	24,740.52	19,983.42	33,754.84	271,098.00
				EJEC.	11.00	2.00	3.00	0.00	0.00	0.00	88.00	240.00	195.00	208.00	237.00	274.00	1,258		20149.30	21351.47	21378.36	21391.28	20424.98	20212.22	22522.90	21664.12	22717.82	24740.52	19983.42	29971.65	266,508.04
AOI00014400024 - ATENCION EN CONSULTAS EXTERNAS	Muy Alta	CONSULTA	Acumulado Anual	PROG.	0.00	0.00	0.00	0.00	0.00	10.00	50.00	100.00	100.00	120.00	120.00	120.00	620.00	126	19,605.52	20,850.25	20,891.54	20,959.15	19,956.24	19,753.62	22,171.09	21,325.72	22,362.96	24,354.07	19,671.27	33.225.57	265,127.00
				EJEC.	0.00	0.00	0.00	0.00	0.00	10.00	67.00	115.00	144.00	166.00	130.00	152.00	784		19834.56	21017.96	21044.42	21057.15	20105.93	19896.50	22171.09	21325.72	22362.96	24354.07	19671.27	29311.52	262,153.15
AOI00014400026 - MANTENIMIENTO Y REPARACION DE EQUIPO INFORMATICO	Muy Alta	EQUIPO	Acumulado Anual	PROG.	36.00	40.00	35.00	56.00	48.00	58.00	57.00	56.00	52.00	55.00	53.00	54.00	600.00	103	3,077.09	5,174.62	5,226.68	12,023.37	14,985.62	20,803.26	41,806.80	19,901.91	32,821.73	96,398.21	31,610.53	132,081.18	415,911.00
				EJEC.	35.00	42.00	34.00	55.00	48.00	79.00	32.00	61.00	62.00	50.00	78.00	42.00	618		6766.85	8149.25	8075.55	11664.71	17738.53	22322.41	41999.61	25609.69	32973.10	77918.55	32162.10	142822.69	428,203.04
AOI00014400001 - APOYO ALIMENTARIO PARA GRUPOS EN RIESGO	Muy Alta	RACION	Acumulado Anual	PROG.	26,257.00	23,716.00	29,316.00	29,016.00	29,316.00	29,016.00	29,316.00	29,316.00	29,016.00	33,966.00	33,966.00	33,966.00	356,183.00	102	232,312.54	219,874.83	683,014.80	648,276.48	616,265.82	449,536.55	723,887.81	642,091.66	596,969.33	542,378.86	439,567.36	3,176,066.96	8,970,243.00
				EJEC.	26247.00	24683.00	30031.00	33599.00	33162.00	30516.00	29378.00	32098.00	31945.00	30565.00	30457.00	31027.00	363,708		232312.54	219874.83	683014.80	648276.48	616265.82	449536.55	723887.81	642091.66	596969.33	542378.86	439567.36	2376445.04	8,170,621.08
AOI00014400031 - 3329203 - ATENCION PREGESTACIONAL	Muy Alta	PERSONA ATENDIDA	Acumulado Anual	PROG.	0.00	1.00	0.00	1.00	0.00	1.00	2.00	1.00	1.00	1.00	1.00	1.00	10.00	180	0.00	0.00	0.00	0.00	0.00	0.00	0.00	0.00	0.00	0.00	0.00	0.00	0.00
				EJEC.	0.00	0.00	0.00	3.00	7.00	4.00	2.00	1.00	1.00	0.00	0.00	0.00	18		0.00	0.00	0.00	0.00	0.00	0.00	200.00	0.00	0.00	0.00	0.00	0.00	200.00
AOI00014400029 - 3329201 - ORIENTACION/CONSEJERIA EN SALUD SEXUAL Y REPRODUCTIVA	Muy Alta	PERSONA ATENDIDA	Acumulado Anual	PROG.	0.00	0.00	0.00	250.00	250.00	250.00	350.00	400.00	400.00	250.00	400.00	360.00	2,910.00	106	0.00	0.00	0.00	0.00	0.00	0.00	4,800.61	0.00	0.00	11,169.23	0.00	32.16	16,002.00
				EJEC.	0.00	0.00	0.00	258.00	310.00	312.00	363.00	408.00	444.00	249.00	428.00	367.00	3,139		0.00	0.00	0.00	0.00	0.00	0.00	4600.61	0.00	0.00	11169.23	0.00	0.41	15,770.25
AOI00014400030 - 3329202 - CAPTACION DE MUJERES CON DEMANDA INSATISFECHA DE PLANIFICACION FAMILIAR	Muy Alta	PERSONA ATENDIDA	Acumulado Anual	PROG.	0.00	0.00	0.00	5.00	5.00	5.00	10.00	10.00	10.00	10.00	10.00	10.00	75.00	60	0.00	0.00	0.00	0.00	0.00	0.00	158.39	0.00	0.00	368.52	0.00	1.09	528.00
				EJEC.	0.00	0.00	0.00	5.00	5.00	5.00	10.00	10.00	10.00	0.00	0.00	0.00	45		0.00	0.00	0.00	0.00	0.00	0.00	158.39	0.00	0.00	368.52	0.00	0.00	526.91
AOI00014400213 - ATENCION EN CONSULTAS EXTERNAS	Muy Alta	CONSULTA	Acumulado Anual	PROG.	82.00	82.00	110.00	110.00	110.00	110.00	110.00	110.00	110.00	110.00	110.00	110.00	1,264.00	194	79,841.55	81,552.94	81,041.01	78,866.89	77,601.02	76,580.59	78,931.94	75,885.92	79,539.03	86,662.07	69,998.69	103,235.35	969,737.00
				EJEC.	107.00	68.00	115.00	60.00	71.00	141.00	205.00	220.00	366.00	266.00	402.00	437.00	2,458		70579.74	74790.78	74884.94	74930.22	71545.40	70800.15	78894.10	75885.92	79576.88	86662.06	69998.70	107210.75	935,759.64
AOI00014400585 - REALIZAR PROCEDIMIENTOS	Muy Alta	PROCEDIMIENTOS	Acumulado Anual	PROG.	0.00	0.00	0.00	30.00	30.00	80.00	200.00	800.00	800.00	800.00	900.00	900.00	4,540.00	107	7,719.82	7,570.64	7,838.08	7,329.81	7,303.72	7,059.11	7,618.70	7,522.24	7,099.80	6,881.13	6,611.61	10,730.34	91,285.00
				EJEC.	0.00	0.00	0.00	27.00	22.00	72.00	214.00	830.00	741.00	796.00	1141.00	1034.00	4,877		7719.68	7570.49	7837.93	7329.67	7303.58	7058.98	7618.69	7522.24	7099.80	6881.13	6611.61	9538.81	90,092.61
AOI00014400054 - 3330005 - ECLAMPSIA SEVERA	Muy Alta	CASO TRATADO	Acumulado Anual	PROG.	1.00	0.00	1.00	0.00	1.00	0.00	0.00	0.00	1.00	0.00	1.00	0.00	5.00	120	8,760.23	8,399.49	64,378.35	79,548.99	40,137.67	12,287.94	10,963.54	9,386.08	11,664.10	9,998.94	9,266.93	18,995.74	283,788.00
				EJEC.	1.00	0.00	1.00	1.00	1.00	1.00	0.00	0.00	1.00	0.00	0.00	0.00	6		8760.52	8399.78	64380.53	79551.67	40139.03	12288.33	0.00	0.00	11664.07	9998.96	9266.93	17115.26	261,565.08
AOI00014400043 - 3329601 - TRABAJO DE PARTO DISFUNCIONAL.	Muy Alta	PARTO COMPLICADO	Acumulado Anual	PROG.	40.00	40.00	40.00	40.00	40.00	40.00	30.00	30.00	30.00	30.00	30.00	30.00	420.00	95	119,225.91	131,603.59	218,567.09	118,226.35	117,795.34	121,690.28	181,606.24	135,641.44	145,052.12	122,703.23	148,005.59	558,039.82	2,118,157.00
				EJEC.	37.00	17.00	35.00	44.00	33.00	39.00	38.00	23.00	28.00	21.00	26.00	57.00	398		119225.95	131603.64	218567.17	118226.39	117795.39	121690.32	181606.24	135641.45	145052.12	122703.23	148005.59	490825.65	2,050,943.14
AOI00014400044 - 3329602 - HEMORRAGIAS INTRAPARTO Y POSTPARTO	Muy Alta	PARTO COMPLICADO	Acumulado Anual	PROG.	5.00	5.00	5.00	5.00	5.00	5.00	4.00	4.00	4.00	4.00	4.00	4.00	54.00	85	14,903.24	16,450.45	27,320.89	14,778.29	14,724.42	15,211.28	22,700.70	16,955.13	18,131.46	15,337.85	18,500.64	69,754.65	264,769.00
				EJEC.	3.00	3.00	4.00	5.00	5.00	6.00	3.00	2.00	5.00	5.00	3.00	2.00	46		14903.20	16450.40	27320.81	14778.25	14724.37	15211.24	22700.70	16955.12	18131.46	15337.85	18500.64	61353.06	256,367.10
AOI00014400215 - INTERVENCIONES QUIRURGICAS	Muy Alta	INTERVENCION	Acumulado Anual	PROG.	5.00	5.00	5.00	7.00	7.00	7.00	0.00	8.00	8.00	20.00	20.00	20.00	112.00	75	67,780.40	71,126.60	92,279.76	82,733.89	83,420.16	75,666.87	80,254.76	73,370.28	86,835.94	78,198.02	80,687.92	118,861.40	991,216.00
				EJEC.	4.00	5.00	5.00	0.00	0.00	0.00	0.00	6.00	6.00	19.00	21.00	18.00	84		67780.34	71126.54	92279.68	82733.81	83420.08	75666.79	0.00	73370.28	86835.94	78198.03	80687.92	100405.28	892,504.69
AOI00014400045 - 3329701 - CESAREA	Muy Alta	CESAREA	Acumulado Anual	PROG.	140.00	80.00	140.00	140.00	140.00	140.00	110.00	130.00	130.00	100.00	100.00	130.00	1,480.00	93	41,817.50	44,645.83	206,360.34	186,327.78	133,710.41	84,757.19	118,553.41	86,539.81	83,162.19	57,090.11	81,745.45	254,982.98	1,379,693.00
				EJEC.	104.00	80.00	114.00	122.00	144.00	120.00	97.00	130.00	152.00	103.00	93.00	113.00	1,372		41817.50	44645.83	206360.34	186327.78	133710.41	84757.19	118553.41	86539.81	83162.19	57090.11	81745.45	238967.81	1,363,677.83
AOI00014400018 - ATENCION EN HOSPITALIZACION	Muy Alta	DIA-CAMA	Acumulado Anual	PROG.	2,700.00	2,700.00	2,700.00	2,700.00	2,700.00	2,700.00	3,000.00	3,000.00	3,000.00	3,000.00	3,000.00	3,000.00	34,200.00	128	411,194.47	483,389.29	484,880.10	437,425.82	458,672.19	426,822.63	435,576.17	405,928.60	399,196.31	421,236.15	431,508.54	881,517.73	5,677,348.00
				EJEC.	2367.00	2468.00	2586.00	2582.00	3174.00	3408.00	4820.00	4222.00	4108.00	4574.00	4629.00	4831.00	43,769		393321.75	472025.56	485056.89	412721.14	443229.44	402978.59	435576.17	405928.60	399196.31	421236.15	431508.53	826153.79	5,528,932.92

AEI.02.04 ATENCIÓN DE URGENCIAS Y EMERGENCIAS MÉDICAS; EFICIENTE Y OPORTUNA.

EJECUCIÓN FÍSICA POR AEI.02.03: 105.7

EJECUCIÓN FINANCIERA POR AEI.02.03: 105,449,425.62

AOI00014400360 - 5005905 - ATENCION DE LA EMERGENCIA QUIRURGICA	Muy Alta	ATENCION	Acumulado Anual	PROG.	275.00	275.00	275.00	300.00	[illegible]	[illegible]	[illegible]	300.00	300.00	300.00	300.00	300.00	3,525.00	107	0.00	0.00	0.00	0.00	600.00	690.00	564.21	200.00	380.00	5,985.37	2,522.02	9.40	10,951.00

				EJEC.	236.00	191.00	179.00	279.00	328.00	302.00	331.00	423.00	410.00	349.00	361.00	371.00	3,760		0.00	0.00	0.00	0.00	600.00	690.00	564.21	200.00	380.00	5985.37	2522.02	0.00	10,941.60
AOI00014400358 - 5005903 - ATENCION DE LA EMERGENCIA Y URGENCIA ESPECIALIZADA	Muy Alta	ATENCION	Acumulado Anual	PROG.	3,008.00	3,008.00	3,009.00	3,153.00	3,153.00	3,353.00	3,353.00	3,353.00	3,353.00	3,353.00	3,353.00	3,353.00	38,802.00	92	268,519.38	268,436.99	263,212.35	261,647.59	300,713.67	292,218.66	299,141.53	276,551.21	261,910.00	284,423.56	260,802.32	334,981.74	3,372,559.00
				EJEC.	2628.00	2154.00	2736.00	3403.00	3077.00	3541.00	4757.00	2789.00	3445.00	3420.00	1864.00	1706.00	35,520		268519.38	268436.99	263212.35	261647.59	300713.67	292218.66	299141.53	276551.21	261910.00	284423.56	260802.32	322494.22	3,360,071.48
AOI00014400475 - 5005140 - COORDINACION Y SEGUIMIENTO DE LA REFERENCIA	Muy Alta	ATENCION	Acumulado Anual	PROG.	146.00	146.00	145.00	145.00	146.00	146.00	146.00	146.00	146.00	146.00	146.00	146.00	1,750.00	93	10,326.97	12,056.00	12,456.00	17,406.54	17,371.33	17,091.00	19,492.67	17,221.66	17,656.34	16,961.99	17,478.93	29,400.57	204,920.00
				EJEC.	181.00	106.00	113.00	95.00	95.00	124.00	152.00	176.00	146.00	151.00	151.00	129.00	1,619		10326.97	12056.00	12456.00	17406.54	17371.33	17091.00	19492.67	17221.66	17656.34	16961.99	17478.93	18921.66	194,441.09
AOI00014400618 - 5005906 - SERVICIO DE TRANSPORTE ASISTIDO DE LA EMERGENCIA TERRESTRE	Muy Alta	ATENCION	Acumulado Anual	PROG.	105.00	105.00	105.00	48.00	62.00	60.00	52.00	51.00	52.00	51.00	59.00	60.00	810.00	105	1,417.00	1,417.00	1,369.67	1,417.00	1,322.33	1,369.67	1,669.67	1,369.67	1,518.00	1,417.00	1,369.67	13,477.32	29,134.00
				EJEC.	140.00	46.00	62.00	38.00	62.00	60.00	64.00	73.00	84.00	76.00	69.00	74.00	848		1417.00	1417.00	1369.67	1417.00	1322.33	1369.67	1669.67	1369.67	1518.00	1417.00	1369.67	1717.00	17,373.68
AOI00014400357 - 5005901 - ATENCION DE TRIAJE	Muy Alta	ATENCION	Acumulado Anual	PROG.	4,400.00	3,300.00	4,000.00	5,300.00	5,000.00	5,260.00	5,850.00	7,000.00	7,000.00	7,000.00	7,000.00	7,000.00	68,310.00	87	0.00	0.00	0.00	0.00	939.66	840.75	752.25	1,000.00	380.00	1,991.80	4,086.34	2.20	9,993.00
				EJEC.	3585.00	2913.00	3828.00	5423.00	4915.00	5183.00	5359.00	9118.00	4527.00	4798.00	4847.00	5090.00	59,586		0.00	0.00	0.00	0.00	939.66	840.75	752.25	1000.00	380.00	1991.80	4086.34	0.00	9,990.80
AOI00014400356 - 5005139 - ASISTENCIA TECNICA Y CAPACITACION	Muy Alta	PERSONA	Acumulado Anual	PROG.	0.00	0.00	0.00	0.00	0.00	0.00	70.00	0.00	60.00	60.00	60.00	50.00	300.00	110	0.00	0.00	8,378.67	0.00	0.00	0.00	0.00	0.00	0.00	0.00	0.00	94.33	8,473.00
				EJEC.	0.00	0.00	0.00	0.00	0.00	0.00	70.00	45.00	65.00	69.00	12.00	70.00	331		0.00	0.00	8378.67	0.00	0.00	0.00	0.00	0.00	0.00	0.00	0.00	0.00	8,378.67
AOI00014400408 - 5002824 - ATENCION AMBULATORIA DE URGENCIAS (PRIORIDAD III O IV) EN MODULOS HOSPITALARIOS DIFERENCIADOS AUTORIZADOS	Muy Alta	ATENCION	Acumulado Anual	PROG.	1,090.00	900.00	1,200.00	1,430.00	1,957.00	2,508.00	2,930.00	2,930.00	2,930.00	2,930.00	2,930.00	2,930.00	26,665.00	96	652,029.24	671,994.74	672,620.40	664,103.56	687,408.77	681,886.73	722,107.62	680,920.76	677,682.15	676,026.90	670,028.27	921,498.86	8,378,306.00
				EJEC.	957.00	752.00	1094.00	1302.00	1716.00	2395.00	2709.00	2458.00	3672.00	2203.00	2983.00	3384.00	25,625		652029.24	671994.74	672620.40	664103.56	687408.77	681886.73	722107.62	680920.76	677682.15	676026.90	670028.27	912341.77	8,369,150.91
AOI00014400557 - 5002829 - DESARROLLO DE NORMAS Y GUIAS TECNICAS EN ATENCION PRE HOSPITALARIA Y EMERGENCIAS	Muy Alta	NORMA	Acumulado Anual	PROG.	0.00	0.00	0.00	0.00	0.00	0.00	0.00	0.00	1.00	1.00	0.00	0.00	2.00	50	0.00	0.00	5,169.12	0.00	0.00	0.00	0.00	0.00	0.00	0.00	0.00	0.88	5,170.00
				EJEC.	0.00	0.00	0.00	0.00	0.00	0.00	0.00	0.00	1.00	0.00	0.00	0.00	1		0.00	0.00	5169.12	0.00	0.00	0.00	0.00	0.00	0.00	0.00	0.00	0.00	5,169.12
AOI00014400359 - 5005904 - ATENCION DE LA EMERGENCIA DE CUIDADOS INTENSIVOS	Muy Alta	ATENCION	Acumulado Anual	PROG.	118.00	118.00	118.00	143.00	143.00	144.00	154.00	163.00	164.00	163.00	163.00	163.00	1,754.00	87	421,277.90	450,273.67	565,760.11	1,316,740.98	477,933.13	455,980.26	487,527.74	449,352.50	655,016.86	751,034.47	432,223.30	654,741.08	7,117,862.00
				EJEC.	120.00	118.00	125.00	120.00	135.00	131.00	111.00	122.00	121.00	127.00	103.00	200.00	1,533		421277.90	450273.67	565760.11	1316740.98	477933.13	455980.26	487527.74	449352.50	655016.86	751034.47	432223.30	616809.08	7,079,930.00
																		91.8														

EJECUCIÓN FÍSICA POR AEI.02.04:

EJECUCIÓN FINANCIERA POR AEI.02.04: 19,055,447.35

OEI.04 FORTALECER LA RECTORÍA Y LA GOBERNANZA SOBRE EL SISTEMA DE SALUD; Y LA GESTIÓN INSTITUCIONAL; PARA EL DESEMPEÑO EFICIENTE; ÉTICO E ÍNTEGRO; EN EL MARCO DE LA MODERNIZACIÓN DE LA GESTIÓN PÚBLICA

AEI.04.02 GESTIÓN ORIENTADA A RESULTADOS AL SERVICIO DE LA POBLACIÓN; CON PROCESOS OPTIMIZADOS Y PROCEDIMIENTOS ADMINISTRATIVOS SIMPLIFICADOS.

AOI00014400042 - 3329501 - ATENCION DEL PARTO NORMAL	Muy Alta	PARTO NORMAL	Acumulado Anual	PROG.	30.00	40.00	40.00	30.00	30.00	30.00	40.00	40.00	40.00	40.00	40.00	40.00	440.00	93	61,584.34	62,348.34	97,795.16	70,261.34	69,487.70	69,404.53	76,809.05	69,186.98	68,659.25	77,822.73	152,298.35	126,911.23	1,002,569.00
				EJEC.	23.00	34.00	34.00	27.00	32.00	23.00	36.00	34.00	40.00	43.00	43.00	42.00	411		61584.34	62348.34	97795.16	70261.34	69487.70	69404.53	76809.05	69186.98	68659.25	77822.73	152298.35	121638.06	997,295.83
AOI00014400410 - ACCIONES ADMINISTRATIVAS	Muy Alta	INFORME	Acumulado Anual	PROG.	1.00	1.00	1.00	1.00	1.00	1.00	1.00	1.00	1.00	1.00	1.00	1.00	12.00	100	3,374.00	4,051.94	4,271.93	4,140.30	4,631.06	4,227.01	4,311.95	3,671.60	3,603.05	3,555.06	3,813.98	7,644.12	51,296.00
				EJEC.	1.00	1.00	1.00	1.00	1.00	1.00	1.00	1.00	1.00	1.00	1.00	1.00	12		3093.73	5330.60	4913.20	4915.79	4383.74	3875.55	4633.23	3671.60	3669.00	3576.95	3819.11	6585.56	52,468.06
AOI00014400417 - ACCIONES ADMINISTRATIVAS	Muy Alta	INFORME	Acumulado Anual	PROG.	1.00	1.00	1.00	1.00	1.00	1.00	1.00	1.00	1.00	1.00	1.00	1.00	12.00	100	10,072.65	12,096.54	12,753.28	12,360.30	13,825.44	12,618.45	12,872.72	10,961.03	10,756.38	10,613.11	11,386.06	22,824.04	153,140.00
				EJEC.	1.00	1.00	1.00	1.00	1.00	1.00	1.00	1.00	1.00	1.00	1.00	1.00	12		9235.84	15913.73	14667.63	14675.36	13086.97	11569.83	13831.82	10961.03	10953.27	10678.46	11401.40	19660.65	156,635.99
AOI00014400343 - GESTIÓN - ACCIONES PARA EL FORTALECIMIENTO DEL CONTROL DE LA CALIDAD EN SALUD	Muy Alta	INFORME	Acumulado Anual	PROG.	0.00	0.00	1.00	0.00	0.00	1.00	0.00	1.00	0.00	0.00	0.00	1.00	4.00	100	3,370.97	4,048.30	4,268.09	4,136.57	4,626.90	4,223.22	4,307.97	3,668.21	3,599.71	3,551.77	3,810.45	10,514.84	54,127.00
				EJEC.	0.00	0.00	1.00	0.00	0.00	1.00	0.00	1.00	0.00	0.00	0.00	1.00	4		3090.87	5325.67	4908.65	4911.24	4379.68	3871.96	4628.94	3668.21	3665.61	3573.64	3815.58	6949.01	52,789.06
AOI00014400578 - GESTIÓN - ACCIONES PARA LA IMPLEMENTACION DE LA CULTURA DE CALIDAD Y MEJORA CONTINUA PARA MEJORAR LA SATISFACCIÓN DE LOS USUARIOS	Muy Alta	INFORME	Acumulado Anual	PROG.	0.00	0.00	1.00	0.00	0.00	1.00	0.00	0.00	1.00	0.00	0.00	1.00	4.00	100	3,370.97	4,048.30	4,268.09	4,136.57	4,626.90	4,223.22	4,308.05	3,668.28	3,599.79	3,551.84	3,810.52	7,636.47	51,249.00
				EJEC.	0.00	0.00	1.00	0.00	0.00	1.00	0.00	0.00	1.00	0.00	0.00	1.00	4		3090.93	5325.78	4908.75	4911.34	4379.77	3872.04	4629.03	3668.28	3665.68	3573.71	3815.65	6579.53	52,420.49
AOI00014400579 - GESTIÓN - ACCIONES PARA LA IMPLEMENTACION DE LA PLATAFORMA DE ATENCIÓN AL USUARIO EN SALUD	Muy Alta	INFORME	Acumulado Anual	PROG.	0.00	0.00	1.00	0.00	0.00	1.00	0.00	0.00	1.00	0.00	0.00	1.00	4.00	100	3,370.97	4,048.30	4,268.09	4,136.57	4,626.90	4,223.22	4,308.05	3,668.28	3,599.79	3,551.84	3,810.52	7,636.47	51,249.00
				EJEC.	0.00	0.00	1.00	0.00	0.00	1.00	0.00	0.00	1.00	0.00	0.00	1.00	4		3090.93	5325.78	4908.75	4911.34	4379.77	3872.04	4629.03	3668.28	3665.68	3573.71	3815.65	6579.53	52,420.49
AOI00014400161 - 3330707 - DIFICULTAD RESPIRATORIA DEL RECIEN NACIDO	Muy Alta	CASO TRATADO	Acumulado Anual	PROG.	15.00	15.00	15.00	15.00	20.00	20.00	20.00	20.00	20.00	20.00	20.00	20.00	220.00	95	56,627.44	60,942.42	105,854.77	70,215.41	70,633.96	70,010.76	75,877.40	69,334.46	71,594.98	64,059.78	68,283.38	94,715.24	878,150.00
				EJEC.	14.00	17.00	17.00	14.00	25.00	18.00	14.00	21.00	18.00	16.00	18.00	18.00	210		56456.43	60758.37	105535.22	71876.99	70420.65	69799.33	75877.39	69334.45	71594.99	64059.78	68283.38	85289.97	869,286.95
AOI00014400162 - 3330708 - CONVULSIONES NEONATALES	Muy Alta	CASO TRATADO	Acumulado Anual	PROG.	2.00	2.00	2.00	0.00	1.00	1.00	0.00	1.00	0.00	1.00	0.00	1.00	11.00	82	1,887.58	2,031.41	3,528.56	2,340.51	2,354.47	2,298.16	2,526.09	2,308.26	2,383.51	2,132.66	2,273.27	3,171.52	29,236.00
				EJEC.	3.00	1.00	2.00	0.00	1.00	0.00	0.00	1.00	0.00	0.00	0.00	1.00	9		1879.53	2022.75	3513.44	2392.90	2344.42	2323.73	0.00	2308.26	0.00	2132.66	2273.27	2839.54	24,030.50
AOI00014400163 - 3330709 - INCOMPATIBILIDAD RH/ABO EN EL RECIEN NACIDO	Muy Alta	CASO TRATADO	Acumulado Anual	PROG.	3.00	3.00	0.00	2.00	2.00	2.00	2.00	2.00	2.00	1.00	2.00	1.00	22.00	114	7,550.33	8,125.67	13,296.19	8,191.80	8,240.63	8,221.22	9,108.66	8,323.22	8,594.62	7,690.05	8,197.07	9,755.54	105,295.00
				EJEC.	3.00	4.00	0.00	2.00	2.00	3.00	2.00	3.00	0.00	3.00	1.00	2.00	25		6777.30	7293.73	12668.96	8628.46	8453.63	8379.05	9108.69	8323.24	0.00	7690.05	8197.07	10226.74	95,746.92
AOI00014400164 - 3330710 - HIDROCEFALIA CONGENITA	Muy Alta	CASO TRATADO	Acumulado Anual	PROG.	1.00	0.00	0.00	0.00	0.00	0.00	0.00	1.00	1.00	0.00	2.00	0.00	5.00	120	0.00	0.00	818.25	1,170.26	1,177.23	1,149.09	1,011.74	924.51	954.65	854.15	910.48	2,863.64	11,834.00
				EJEC.	1.00	0.00	0.00	0.00	1.00	0.00	0.00	1.00	1.00	0.00	2.00	0.00	6		752.77	810.16	1407.22	958.41	939.00	930.69	0.00	924.51	954.64	854.16	910.48	1149.37	10,591.41
AOI00014400693 - BRINDAR ACCESO A LA INFORMACIÓN PUBLICA	Alta	INFORME	Acumulado Anual	PROG.	3.00	1.00	1.00	1.00	2.00	1.00	1.00	1.00	1.00	1.00	1.00	1.00	15.00	73	6,681.96	8,024.56	8,460.22	8,199.53	9,171.47	8,370.62	8,539.53	7,271.36	7,135.59	7,040.55	7,553.31	15,141.30	101,590.00
				EJEC.	2.00	0.00	0.00	1.00	1.00	1.00	1.00	1.00	1.00	1.00	1.00	1.00	11		6126.91	10556.89	9730.25	9735.37	8681.68	7675.25	9175.79	7271.36	7266.21	7083.90	7563.49	13042.48	103,909.58
AOI00014400333 - ACCIONES ADMINISTRATIVAS - ASESORAMIENTO TÉCNICO Y JURÍDICO	Muy Alta	INFORME	Acumulado Anual	PROG.	1.00	1.00	1.00	1.00	1.00	1.00	1.00	1.00	1.00	1.00	1.00	1.00	12.00	100	15,238.22	18,300.03	19,293.57	18,699.06	20,915.58	19,088.87	19,474.27	16,582.21	16,272.61	16,055.87	17,225.22	37,409.49	234,555.00
				EJEC.	1.00	1.00	1.00	1.00	1.00	1.00	1.00	1.00	1.00	1.00	1.00	1.00	12		13972.34	24074.82	22189.68	22201.38	19798.44	17503.29	20925.24	16582.22	16570.48	16154.73	17248.42	30112.99	237,334.03
AOI00014400155 - 3330701 - ATENCION DEL RECIEN NACIDO CON COMPLICACIONES QUE REQUIERE UCIN	Muy Alta	CASO TRATADO	Acumulado Anual	PROG.	20.00	20.00	20.00	20.00	25.00	25.00	25.00	25.00	25.00	25.00	25.00	25.00	280.00	85	96,266.65	103,602.12	179,953.51	119,366.19	120,077.74	119,018.29	128,991.46	117,868.48	121,711.38	108,901.54	116,081.65	161,016.99	1,492,856.00
				EJEC.	15.00	19.00	21.00	[illegible]	[illegible]	[illegible]	13.00	27.00	21.00	22.00	19.00	21.00	237		95975.85	103289.15	179409.73	122190.78	119715.00	118658.76	137587.87	122490.85	132689.50	108901.54	116081.65	144993.05	1,501,983.73

MINISTERIO DE SALUD - Hospital Nacional "Dos de Mayo" - EQUIPO DE PLANES

MINISTERIO DE SALUD - Hospital Nacional "Dos de Mayo" - OF. EJECUTIVA DE PLANEAM. ESTRATÉGICO

A0100014400156 - 3330702 - RECIEN NACIDO DE BAJO PESO AL NACIMIENTO (< 2500GR)	Muy Alta	CASO TRATADO	Acumulado Anual	PROG.	12.00	12.00	12.00	10.00	10.00	10.00	10.00	10.00	10.00	10.00	10.00	10.00	126.00	95	56,627.44	60,942.42	105,854.77	70,215.41	70,633.96	70,010.76	75,877.40	69,334.46	71,594.98	64,059.78	68,283.38	94,715.24	878,150.00
				EJEC.	9.00	11.00	12.00	7.00	14.00	7.00	7.00	13.00	7.00	10.00	13.00	10.00	120		56456.43	60758.37	105535.22	71876.99	70420.65	69799.33	75877.39	69334.45	71594.99	64059.78	68283.38	85289.97	869,286.95
A0100014400157 - 3330703 - ASFIXIA DEL NACIMIENTO	Muy Alta	CASO TRATADO	Acumulado Anual	PROG.	3.00	2.00	1.00	2.00	2.00	2.00	2.00	2.00	2.00	2.00	2.00	2.00	24.00	96	11,325.49	12,188.48	21,171.35	14,043.08	14,126.79	14,002.15	15,175.73	13,867.11	14,319.23	12,812.16	13,656.89	18,944.54	175,633.00
				EJEC.	3.00	1.00	1.00	2.00	3.00	3.00	1.00	1.00	2.00	1.00	3.00	2.00	23		11291.47	12151.87	21107.38	14375.63	14084.35	13960.09	15175.72	13867.11	14319.23	12812.16	13656.89	17058.29	173,860.19
A0100014400158 - 3330704 - NEONATO AFECTADO POR EL PARTO (TRAUMA OBSTETRICO)	Muy Alta	CASO TRATADO	Acumulado Anual	PROG.	1.00	0.00	1.00	0.00	1.00	0.00	0.00	0.00	1.00	0.00	1.00	1.00	6.00	83	3,775.16	4,062.83	7,057.12	4,681.03	4,708.93	4,667.38	5,058.58	4,622.37	4,773.08	4,270.72	4,552.30	6,314.50	58,544.00
				EJEC.	1.00	0.00	1.00	0.00	0.00	0.00	0.00	0.00	1.00	0.00	1.00	1.00	5		3763.82	4050.62	7035.79	4791.88	4694.78	4653.36	0.00	0.00	4773.08	4270.72	4552.30	5686.06	48,272.41
A0100014400159 - 3330705 - SEPSIS NEONATAL	Muy Alta	CASO TRATADO	Acumulado Anual	PROG.	12.00	12.00	12.00	12.00	12.00	12.00	12.00	12.00	12.00	12.00	12.00	12.00	144.00	86	47,189.54	50,785.35	88,211.97	69,412.84	58,861.64	58,342.30	64,564.23	58,996.83	60,920.32	54,508.60	58,102.46	92,079.92	761,976.00
				EJEC.	9.00	13.00	12.00	7.00	17.00	12.00	7.00	16.00	10.00	9.00	9.00	3.00	124		48038.89	51699.42	89800.13	61160.28	59921.07	59392.39	64564.23	58996.83	60920.32	54508.59	58102.46	74006.62	741,111.23
A0100014400160 - 3330706 - TRASTORNOS METABOLICOS DEL RECIEN NACIDO, ICTERICIA NEONATAL NO FISIOLOGICA	Muy Alta	CASO TRATADO	Acumulado Anual	PROG.	12.00	12.00	12.00	12.00	12.00	12.00	12.00	12.00	12.00	12.00	12.00	12.00	144.00	111	47,189.54	50,785.35	88,211.97	58,512.84	58,861.64	58,342.30	63,230.70	57,778.29	59,662.05	53,382.76	56,902.40	78,927.16	731,787.00
				EJEC.	10.00	24.00	13.00	7.00	20.00	11.00	4.00	13.00	15.00	12.00	17.00	14.00	160		47046.68	50631.61	87945.37	59897.05	58683.44	58165.68	63230.70	57778.29	59662.05	53382.76	56902.40	71074.53	724,400.56
A0100014400350 - ACCIONES ADMINISTRATIVAS	Muy Alta	INFORME	Acumulado Anual	PROG.	1.00	1.00	1.00	1.00	1.00	1.00	1.00	1.00	1.00	1.00	1.00	1.00	12.00	100	34,556.91	41,500.35	43,753.50	42,405.30	47,431.85	43,289.80	44,163.43	37,604.89	36,902.77	36,411.25	39,063.08	81,188.87	528,272.00
				EJEC.	1.00	1.00	1.00	1.00	1.00	1.00	1.00	1.00	1.00	1.00	1.00	1.00	12		31686.24	54596.49	50321.41	50347.93	44898.59	39693.68	47453.93	37604.89	37578.26	36635.44	39115.68	67821.41	537,753.95
A0100014400415 - ACCIONES ADMINISTRATIVAS	Muy Alta	INFORME	Acumulado Anual	PROG.	1.00	1.00	1.00	1.00	1.00	1.00	1.00	1.00	1.00	1.00	1.00	1.00	12.00	100	31,439.27	37,756.34	39,806.19	38,579.63	43,152.70	39,384.56	40,179.17	34,212.31	33,573.53	33,126.35	35,538.95	71,245.00	477,994.00
				EJEC.	1.00	1.00	1.00	1.00	1.00	1.00	1.00	1.00	1.00	1.00	1.00	1.00	12		28827.62	49670.99	45781.59	45805.72	40848.00	36112.66	43172.81	34212.31	34188.08	33330.33	35586.80	61366.55	488,903.46
A0100014400341 - ACCIONES ADMINISTRATIVAS DE LA OFICINA DE LOGISTICA	Muy Alta	INFORME	Acumulado Anual	PROG.	1.00	1.00	1.00	1.00	1.00	1.00	1.00	1.00	1.00	1.00	1.00	1.00	12.00	100	111,645.92	134,078.88	141,358.22	137,002.46	153,242.19	139,860.02	142,682.47	121,493.23	119,224.81	123,509.82	126,204.32	253,269.66	1,703,572.00
				EJEC.	1.00	1.00	1.00	1.00	1.00	1.00	1.00	1.00	1.00	1.00	1.00	1.00	12		102371.37	176389.42	162577.54	162663.22	145057.60	128241.67	153313.34	121493.23	121407.19	118361.16	126374.26	218710.54	1,736,960.54
A0100014400342 - IMPLEMENTACION DEL PLAN ANUAL DE ADQUISICIONES Y CONTRATACIONES	Muy Alta	INFORME	Acumulado Anual	PROG.	0.00	0.00	1.00	0.00	0.00	1.00	0.00	0.00	1.00	0.00	0.00	1.00	4.00	125	3,370.97	4,048.30	4,268.09	4,136.57	4,626.90	4,222.22	4,308.05	3,668.28	3,599.79	3,551.84	3,810.52	7,636.47	51,248.00
				EJEC.	0.00	0.00	1.00	0.00	0.00	1.00	0.00	0.00	1.00	0.00	1.00	1.00	5		3090.93	5325.78	4908.75	4911.34	4379.77	3872.04	4629.03	3668.28	3665.68	3573.71	3815.65	6579.40	52,420.36
A0100014400340 - ACCIONES ADMINISTRATIVAS OFICINA DE ECONOMÍA	Muy Alta	INFORME	Acumulado Anual	PROG.	1.00	1.00	1.00	1.00	1.00	1.00	1.00	1.00	1.00	1.00	1.00	1.00	12.00	100	141,374.50	365,126.78	178,998.45	173,482.85	194,046.83	177,100.02	197,259.22	167,964.99	185,054.57	162,633.49	174,478.10	364,189.20	2,481,709.00
				EJEC.	1.00	1.00	1.00	1.00	1.00	1.00	1.00	1.00	1.00	1.00	1.00	1.00	12		141528.92	243859.24	224764.26	224882.71	200542.85	177294.74	211956.45	167964.99	167846.05	163634.89	174713.05	318610.50	2,417,598.65
A0100014400699 - PRESTACIONES ADMINISTRATIVAS SUBSIDIADAS /NO TARIFADO	Muy Alta	ACCION	Acumulado Anual	PROG.	0.00	0.00	0.00	0.00	0.00	0.00	0.00	0.00	0.00	0.00	0.00	1.00	1.00	100	0.00	0.00	0.00	0.00	0.00	0.00	0.00	0.00	0.00	1,959.00	826.00	8,828.00	11,613.00
				EJEC.	0.00	0.00	0.00	0.00	0.00	0.00	0.00	0.00	0.00	0.00	0.00	1.00	1		0.00	0.00	0.00	0.00	0.00	0.00	0.00	0.00	0.00	1959.00	826.00	1166.40	3,951.40
A0100014400710 - OTORGAMIENTO DE UN BONO PARA LA REACTIVACION ECONOMICA A FAVOR DEL PERSONAL DE LAS ENTIDADES DEL GOBIERNO NACIONAL, LOS GOBIERNOS REGIONALES	Alta	PLANILLA	Acumulado Anual	PROG.	0.00	0.00	0.00	0.00	0.00	0.00	0.00	0.00	1.00	1.00	1.00	1.00	4.00	4,675	0.00	0.00	0.00	0.00	0.00	0.00	0.00	0.00	0.00	0.00	39,270.00	1,260.00	40,530.00
				EJEC.	0.00	0.00	0.00	0.00	0.00	0.00	0.00	0.00	0.00	0.00	187.00	0.00	187		0.00	0.00	0.00	0.00	0.00	0.00	0.00	0.00	0.00	0.00	39270.00	0.00	39,270.00
A0100014400561 - ACCIONES ADMINISTRATIVAS DEL DPTO. DE MEDICINA INTERNA	Muy Alta	INFORME	Acumulado Anual	PROG.	1.00	1.00	1.00	1.00	1.00	1.00	1.00	1.00	1.00	1.00	1.00	1.00	12.00	100	3,370.97	4,048.30	4,268.09	4,136.57	4,626.90	4,223.22	4,307.97	3,668.21	3,599.71	3,551.77	3,810.45	7,636.84	51,249.00
				EJEC.	1.00	1.00	1.00	1.00	1.00	1.00	1.00	1.00	1.00	1.00	1.00	1.00	12		3090.87	5325.67	4908.65	4911.24	4379.68	3871.96	4628.94	3668.21	3665.61	3573.64	3815.58	6579.53	52,419.58
A0100014400678 - ORGANIZAR EVENTOS PROTOCOLARES Y OFICIALES	Muy Alta	ACCION	Acumulado Anual	PROG.	0.00	1.00	0.00	0.00	0.00	0.00	1.00	1.00	0.00	1.00	0.00	1.00	5.00	120	3,370.92	4,048.29	4,268.09	4,136.55	4,626.92	4,222.20	4,308.56	3,668.71	3,600.22	3,552.27	3,810.99	7,639.28	51,253.00
				EJEC.	0.00	1.00	0.00	0.00	0.00	0.00	1.00	1.00	1.00	1.00	0.00	1.00	6		3091.29	5326.41	4909.33	4911.92	4380.28	3872.49	4629.58	3668.71	3666.12	3574.13	3816.10	6580.04	52,426.40
A0100014400679 - COBERTURA DE ACTIVIDADES INSTITUCIONALES Y NOTA DE PRENSA	Muy Alta	ACCION	Acumulado Anual	PROG.	1.00	1.00	1.00	1.00	1.00	1.00	1.00	1.00	1.00	1.00	1.00	1.00	12.00	92	36,010.36	43,245.91	45,593.80	44,188.87	49,426.85	45,110.56	46,020.94	39,186.53	38,454.87	37,942.68	40,706.05	81,604.58	547,492.00
				EJEC.	1.00	1.00	1.00	1.00	1.00	1.00	1.00	1.00	0.00	1.00	1.00	1.00	11		33018.95	56892.79	52437.90	52465.53	46787.00	41363.18	49449.81	39186.53	39158.78	38176.31	40760.87	70288.93	559,986.58
A0100014400347 - ACCIONES ADMINISTRATIVAS DE LA OFICINA DE ESTADISTICA E INFORMATICA	Muy Alta	INFORME	Acumulado Anual	PROG.	1.00	1.00	1.00	1.00	1.00	1.00	1.00	1.00	1.00	1.00	1.00	1.00	12.00	100	149,781.17	179,876.61	189,642.39	221,607.99	246,871.19	187,632.69	198,133.80	168,709.69	165,559.69	163,354.55	175,251.67	505,445.56	2,551,867.00
				EJEC.	1.00	1.00	1.00	1.00	1.00	1.00	1.00	1.00	1.00	1.00	1.00	1.00	12		142156.41	244940.43	225760.79	225879.77	201431.99	178080.81	212896.19	168709.69	168590.22	164360.40	175487.67	327617.63	2,435,912.00
A0100014400046 - 3329801 - ATENCION DEL PUERPERIO	Muy Alta	ATENCION PUERPERAL	Acumulado Anual	PROG.	6.00	6.00	6.00	6.00	6.00	6.00	7.00	7.00	7.00	7.00	7.00	7.00	78.00	95	2,789.00	2,389.00	2,389.00	14,340.12	13,720.12	19,655.62	19,054.12	14,155.76	13,277.34	13,008.00	13,382.93	19,270.99	147,432.00
				EJEC.	7.00	4.00	6.00	4.00	4.00	6.00	9.00	5.00	6.00	8.00	6.00	9.00	74		2789.00	2389.00	2389.00	14340.12	13720.12	19655.62	19054.12	14155.76	13277.34	13008.00	13382.93	18906.99	147,068.00
A0100014400516 - COORDINACIÓN, SUPERVISION Y CONTROL DE LA CONSULTA EXTERNA	Muy Alta	INFORME	Acumulado Anual	PROG.	1.00	1.00	1.00	1.00	1.00	1.00	1.00	1.00	1.00	1.00	1.00	1.00	12.00	100	0.00	0.00	0.00	0.00	0.00	0.00	0.00	0.00	0.00	0.00	0.00	0.00	0.00
				EJEC.	1.00	1.00	1.00	1.00	1.00	1.00	1.00	1.00	1.00	1.00	1.00	1.00	12		0.00	0.00	0.00	0.00	0.00	0.00	1000.00	1000.00	1000.00	0.00	0.00	0.00	3,000.00
A0100014400577 - COORDINACIÓN, SUPERVISION Y CONTROL DE ATENCIONES DE TELEMEDICINA.	Muy Alta	INFORME	Acumulado Anual	PROG.	1.00	1.00	1.00	1.00	1.00	1.00	1.00	1.00	1.00	1.00	1.00	1.00	12.00	100	3,370.97	4,048.30	4,268.09	4,136.57	4,626.90	4,223.22	4,307.97	3,668.21	3,599.71	3,551.77	3,810.45	7,636.84	51,249.00
				EJEC.	1.00	1.00	1.00	1.00	1.00	1.00	1.00	1.00	1.00	1.00	1.00	1.00	12		3090.87	5325.67	4908.65	4911.24	4379.68	3871.96	4628.94	2668.21	2665.61	3573.64	3815.58	6579.53	49,419.58
A0100014400668 - ACCIONES ADMINISTRATIVAS - DPTO. ESPECIALIDADES MEDICAS	Muy Alta	ACCION	Acumulado Anual	PROG.	1.00	1.00	1.00	1.00	1.00	1.00	1.00	1.00	1.00	1.00	1.00	1.00	12.00	100	10,151.26	12,190.93	12,852.80	12,456.76	13,933.33	12,716.48	12,973.30	11,046.69	10,840.44	10,696.05	11,475.04	23,002.92	154,336.00
				EJEC.	1.00	1.00	1.00	1.00	1.00	1.00	1.00	1.00	1.00	1.00	1.00	1.00	12		9308.05	16038.09	14782.26	14790.05	13189.27	11660.29	13939.91	11046.69	11038.87	10761.91	11490.50	19814.20	157,860.09
A0100014400365 - ACCIONES ADMINISTRATIVAS DE LA OFIC. DE GESTION TECNOLOGICA	Muy Alta	INFORME	Acumulado Anual	PROG.	1.00	1.00	1.00	1.00	1.00	1.00	1.00	1.00	1.00	1.00	1.00	1.00	12.00	100	3,370.97	4,048.30	4,268.09	4,136.57	4,626.90	4,223.22	4,307.97	3,668.21	3,599.71	3,551.77	3,810.45	10,514.84	54,127.00
				EJEC.	1.00	1.00	1.00	1.00	1.00	1.00	1.00	1.00	1.00	1.00	1.00	1.00	12		3090.87	5325.67	4908.65	4911.24	4379.68	3871.96	4628.94	3668.21	3665.61	3573.64	3815.58	6949.01	52,789.06
A0100014400552 - IMPLEMENTACION DEL PLAN DE MANTENIMIENTO DE EQUIPOS BIOMEDICOS	Muy Alta	INFORME	Acumulado Anual	PROG.	0.00	0.00	1.00	0.00	0.00	1.00	0.00	0.00	1.00	0.00	0.00	1.00	4.00	125	3,370.97	4,048.30	4,268.09	4,136.57	4,626.90	4,222.22	4,308.05	3,668.28	3,599.79	3,551.84	3,810.52	7,787.47	51,399.00
				EJEC.	0.00	0.00	1.00	[illegible]	[illegible]	[illegible]	0.00	0.00	1.00	0.00	1.00	1.00	5		3090.93	5325.78	4908.75	4911.34	4379.77	3872.04	4629.03	3668.28	3665.68	3573.71	3815.65	6598.78	52,439.74
A0100014400443 - ACCIONES ADMINISTRATIVAS	Muy Alta	INFORME	Acumulado Anual	PROG.	1.00	1.00	1.00	[illegible]	[illegible]	[illegible]	1.00	1.00	1.00	1.00	1.00	1.00	12.00	100	6,719.75	8,069.95	8,508.07	8,245.92	9,223.35	8,417.76	8,587.84	7,312.49	7,175.96	7,080.38	7,596.04	15,226.49	102,164.00

MINISTERIO DE SALUD - Hospital Nacional "Dos de Mayo" - EQUIPO DE PLANES

MINISTERIO DE SALUD - Hospital Nacional "Dos de Mayo" - DIRECTIVA DE PLANEAM. ESTRATÉGICO

				EJEC.	1.00	1.00	1.00	1.00	1.00	1.00	1.00	1.00	1.00	1.00	1.00	1.00	12		6161.57	10616.60	9785.29	9790.44	8730.79	7718.67	9227.69	7312.49	7307.31	7123.97	7606.27	13116.17	104,497.26
AOI00014400709 - ENTREGA ECONOMICA POR CUMPLIMIENTO DE METAS INSTITUCIONALES	Muy Alta	BENEFICIARIO	Acumulado Anual	PROG.	0.00	0.00	0.00	0.00	0.00	0.00	0.00	0.00	1,904.00	0.00	0.00	0.00	1,904.00	0	0.00	0.00	0.00	0.00	0.00	0.00	0.00	0.00	4,475,060.00	0.00	0.00	0.00	4,475,060.00
				EJEC.	0.00	0.00	0.00	0.00	0.00	0.00	0.00	0.00	0.00	0.00	1.00	0.00	1		0.00	0.00	0.00	0.00	0.00	0.00	0.00	0.00	0.00	0.00	0.00	21076.74	21,076.74
AOI00014400562 - OBLIGACIONES PREVISIONALES	Muy Alta	PLANILLA	Acumulado Anual	PROG.	1.00	1.00	1.00	1.00	1.00	1.00	1.00	1.00	1.00	1.00	1.00	1.00	12.00	100	1,431,684.88	1,102,147.42	1,101,843.38	1,071,551.00	1,059,603.97	1,063,789.15	1,361,019.22	1,138,347.65	1,042,867.35	1,035,715.90	1,050,093.98	1,459,052.10	13,917,716.00
				EJEC.	1.00	1.00	1.00	1.00	1.00	1.00	1.00	1.00	1.00	1.00	1.00	1.00	12		1431684.88	1102147.42	1101843.38	1071551.00	1059603.97	1063789.15	1361019.22	1138347.65	1042867.35	1035715.90	1050093.98	1294671.69	13,753,335.59
AOI00014400338 - ACCIONES ADMINISTRATIVAS DE LA OFICINA DE PERSONAL	Muy Alta	INFORME	Acumulado Anual	PROG.	1.00	1.00	1.00	1.00	1.00	1.00	1.00	1.00	1.00	1.00	1.00	1.00	12.00	100	125,936.84	451,241.26	464,935.39	460,021.51	173,697.53	157,762.43	346,019.00	210,740.64	206,805.87	204,891.36	220,487.45	656,752.72	3,679,292.00
				EJEC.	1.00	1.00	1.00	1.00	1.00	1.00	1.00	1.00	1.00	1.00	1.00	1.00	12		177572.10	305962.89	282004.98	282153.60	251615.11	222446.41	265935.41	210740.64	210591.41	205307.80	219207.23	472360.40	3,105,897.98
AOI00014400346 - ACCIONES ADMINISTRATIVAS DE LA OFICINA EJECUTIVA DE ADMINISTRACION	Muy Alta	INFORME	Acumulado Anual	PROG.	1.00	1.00	1.00	1.00	1.00	1.00	1.00	1.00	1.00	1.00	1.00	1.00	12.00	100	16,510.09	19,827.45	20,903.91	20,259.79	22,661.29	20,682.12	21,099.66	17,966.23	17,630.78	17,395.95	18,662.90	40,290.83	253,891.00
				EJEC.	1.00	1.00	1.00	1.00	1.00	1.00	1.00	1.00	1.00	1.00	1.00	1.00	12		15138.52	26084.19	24041.71	24054.38	21450.89	18964.18	22671.73	17966.23	17953.50	17503.06	18688.03	32595.42	257,111.84
AOI00014400348 - ACCIONES ADMINISTRATIVAS	Muy Alta	INFORME	Acumulado Anual	PROG.	1.00	1.00	1.00	1.00	1.00	1.00	1.00	1.00	1.00	1.00	1.00	1.00	12.00	100	29,315.26	35,205.56	37,116.92	35,973.22	40,237.34	36,723.53	37,464.67	31,900.93	31,305.30	30,888.34	33,137.94	69,668.99	448,938.00
				EJEC.	1.00	1.00	1.00	1.00	1.00	1.00	1.00	1.00	1.00	1.00	1.00	1.00	12		26880.03	46315.23	42688.59	42711.09	38088.32	33672.90	40256.06	31900.93	31878.34	31078.53	33182.56	57636.23	456,288.81
AOI00014400581 - GESTIÓN - IMPLEMENTACION PLAN DE TRABAJO EQUIPO DE ADMINISTRACIÓN DEL ARCHIVO CENTRAL HNDM	Muy Alta	INFORME	Acumulado Anual	PROG.	0.00	0.00	1.00	0.00	0.00	1.00	0.00	0.00	1.00	0.00	0.00	1.00	4.00	100	3,370.97	4,048.30	4,268.09	4,136.57	4,626.90	4,222.22	4,308.05	3,668.28	3,599.79	3,551.84	3,810.52	7,636.47	51,248.00
				EJEC.	0.00	0.00	1.00	0.00	0.00	1.00	0.00	0.00	1.00	0.00	0.00	1.00	4		3090.93	5325.78	4908.75	4911.34	4379.77	3872.04	4629.03	3668.28	3665.68	3573.71	3815.65	6579.40	52,420.36
AOI00014400413 - ACCIONES ADMINISTRATIVAS	Muy Alta	INFORME	Acumulado Anual	PROG.	1.00	1.00	1.00	1.00	1.00	1.00	1.00	1.00	1.00	1.00	1.00	1.00	12.00	100	6,822.05	8,192.79	8,637.59	8,371.43	9,363.76	8,546.35	8,718.57	7,423.81	7,285.20	7,188.17	7,711.68	15,458.60	103,720.00
				EJEC.	1.00	1.00	1.00	1.00	1.00	1.00	1.00	1.00	1.00	1.00	1.00	1.00	12		6255.37	10778.22	9934.25	9939.49	8863.70	7836.17	9368.17	7423.81	7418.55	7232.43	7722.06	13315.94	106,088.16
AOI00014400414 - ACCIONES ADMINISTRATIVAS	Muy Alta	INFORME	Acumulado Anual	PROG.	1.00	1.00	1.00	1.00	1.00	1.00	1.00	1.00	1.00	1.00	1.00	1.00	12.00	100	3,381.16	4,060.53	4,280.99	4,149.08	4,640.89	4,235.93	4,321.12	3,679.41	3,610.71	3,562.62	3,822.08	7,660.48	51,405.00
				EJEC.	1.00	1.00	1.00	1.00	1.00	1.00	1.00	1.00	1.00	1.00	1.00	1.00	12		3100.31	5341.94	4923.65	4926.24	4393.06	3883.79	4643.08	3679.41	3676.81	3584.56	3827.23	6599.55	52,579.63
AOI00014400419 - ACCIONES ADMINISTRATIVAS	Muy Alta	INFORME	Acumulado Anual	PROG.	1.00	1.00	1.00	1.00	1.00	1.00	1.00	1.00	1.00	1.00	1.00	1.00	12.00	100	3,626.48	4,355.14	4,591.59	4,450.10	4,977.60	4,542.89	4,634.55	3,946.30	3,872.61	3,821.03	4,099.32	8,216.39	55,134.00
				EJEC.	1.00	1.00	1.00	1.00	1.00	1.00	1.00	1.00	1.00	1.00	1.00	1.00	12		3325.19	5729.41	5280.78	5283.56	4711.70	4165.50	4979.86	3946.30	3943.50	3844.56	4104.84	7078.30	56,393.50
AOI00014400412 - ACCIONES ADMINISTRATIVAS	Muy Alta	INFORME	Acumulado Anual	PROG.	1.00	1.00	1.00	1.00	1.00	1.00	1.00	1.00	1.00	1.00	1.00	1.00	12.00	100	3,370.97	4,048.30	4,268.09	4,136.57	4,626.90	4,223.22	4,307.97	3,668.21	3,599.71	3,551.77	3,810.45	7,636.84	51,249.00
				EJEC.	1.00	1.00	1.00	1.00	1.00	1.00	1.00	1.00	1.00	1.00	1.00	1.00	12		3090.87	5325.67	4908.65	4911.24	4379.68	3871.96	4628.94	3668.21	3665.61	3573.64	3815.58	6579.53	52,419.58
AOI00014400411 - ACCIONES ADMINISTRATIVAS	Muy Alta	INFORME	Acumulado Anual	PROG.	1.00	1.00	1.00	1.00	1.00	1.00	1.00	1.00	1.00	1.00	1.00	1.00	12.00	100	14,651.69	17,595.64	18,550.94	17,979.32	20,110.50	18,354.34	18,724.74	15,944.00	15,646.30	15,437.90	16,562.25	33,202.38	222,760.00
				EJEC.	1.00	1.00	1.00	1.00	1.00	1.00	1.00	1.00	1.00	1.00	1.00	1.00	12		13434.56	23148.22	21335.64	21346.88	19036.43	16829.62	20119.86	15944.00	15932.71	15532.96	16584.55	28598.71	227,844.14
AOI00014400416 - ACCIONES ADMINISTRATIVAS DEL DPTO. DE ODONTOESTOMATOLOGIA	Muy Alta	INFORME	Acumulado Anual	PROG.	1.00	1.00	1.00	1.00	1.00	1.00	1.00	1.00	1.00	1.00	1.00	1.00	12.00	100	3,370.97	4,048.30	4,268.09	4,136.57	4,626.90	4,223.22	4,307.97	3,668.21	3,599.71	3,551.77	3,810.45	7,636.84	51,249.00
				EJEC.	1.00	1.00	1.00	1.00	1.00	1.00	1.00	1.00	1.00	1.00	1.00	1.00	12		3090.87	5325.67	4908.65	4911.24	4379.68	3871.96	4628.94	3668.21	3665.61	3573.64	3815.58	6579.53	52,419.58
AOI00014400558 - ELABORAR E IMPLEMENTAR EL PLAN DE BIENESTAR Y ESTIMULO DE LOS SERVIDORES HNDM	Muy Alta	PLAN	Acumulado Anual	PROG.	0.00	0.00	0.00	0.00	0.00	1.00	0.00	0.00	1.00	0.00	0.00	1.00	3.00	0	6,741.93	8,096.59	8,536.17	8,273.14	9,253.80	8,445.43	8,616.19	7,336.63	7,199.65	7,103.76	7,621.12	15,276.59	102,501.00
				EJEC.	0.00	0.00	0.00	0.00	0.00	0.00	0.00	0.00	0.00	0.00	0.00	0.00	0		6181.92	10651.66	9817.60	9822.77	8759.62	7744.15	9258.16	7336.63	7331.44	7147.49	7631.38	13159.44	104,842.26
AOI00014400559 - ACCIONES ADMINISTRATIVAS DEL DPTO. DE ENFERMERIA	Muy Alta	INFORME	Acumulado Anual	PROG.	2.00	2.00	2.00	2.00	2.00	2.00	2.00	2.00	2.00	2.00	2.00	2.00	24.00	75	7,255.72	8,713.61	9,186.68	8,903.61	9,959.00	9,089.22	9,272.68	7,895.63	7,748.21	7,645.01	8,201.78	16,440.85	110,312.00
				EJEC.	2.00	2.00	2.00	2.00	2.00	2.00	1.00	1.00	1.00	1.00	1.00	1.00	18		6652.93	11463.23	10565.62	10571.19	9427.03	8334.20	9963.56	7895.63	7890.04	7692.08	8212.84	14162.24	112,830.59
AOI00014400702 - GESTIÓN- ACCIONES PARA LA MITIGACION DE RIESGOS Y FORTALECIMIENTO DE LAS BUENAS PRACTICAS EN SEGURIDAD DEL PACIENTE.	Alta	INFORME	Acumulado Anual	PROG.	0.00	0.00	1.00	0.00	0.00	1.00	0.00	0.00	1.00	0.00	0.00	1.00	4.00	100	16,455.17	19,761.50	20,834.35	20,192.38	22,585.93	20,613.64	21,029.59	17,906.57	17,572.27	17,338.19	18,600.94	37,282.47	250,173.00
				EJEC.	0.00	0.00	1.00	0.00	0.00	1.00	0.00	0.00	1.00	0.00	0.00	1.00	4		15088.27	25997.60	23961.91	23974.53	21379.68	18901.23	22596.50	17906.56	17863.88	17445.00	18625.99	32118.09	255,889.24
AOI00014400349 - ACCIONES ADMINISTRATIVAS DE LA OFICINA DE EPIDEMIOLOGIA Y SALUD AMBIENTAL	Muy Alta	INFORME	Acumulado Anual	PROG.	1.00	1.00	1.00	1.00	1.00	1.00	1.00	1.00	1.00	1.00	1.00	1.00	12.00	100	22,604.17	27,146.01	28,619.80	27,737.92	31,025.87	28,315.56	28,887.95	24,597.91	24,138.64	23,817.13	25,551.74	54,101.30	346,544.00
				EJEC.	1.00	1.00	1.00	1.00	1.00	1.00	1.00	1.00	1.00	1.00	1.00	1.00	12		20726.44	35712.37	32915.98	32933.32	29368.83	25964.23	31040.32	24597.91	24580.50	23963.79	25586.14	44490.53	351,880.36
AOI00014400409 - ACCIONES ADMINISTRATIVAS	Muy Alta	INFORME	Acumulado Anual	PROG.	1.00	1.00	1.00	1.00	1.00	1.00	1.00	1.00	1.00	1.00	1.00	1.00	12.00	100	16,567.78	19,896.74	20,976.96	20,330.58	22,740.49	20,755.07	21,173.51	18,029.12	17,692.49	17,456.84	18,728.22	37,544.20	251,892.00
				EJEC.	1.00	1.00	1.00	1.00	1.00	1.00	1.00	1.00	1.00	1.00	1.00	1.00	12		15191.51	26175.49	24125.87	24138.58	21525.98	19030.56	22751.10	18029.12	18016.35	17564.33	18753.44	32338.78	257,641.11
AOI00014400351 - ACCIONES ADMINISTRATIVAS OFICINA DE APOYO A LA CAPACITACION, DOCENCIA E INVESTIGACION.	Muy Alta	INFORME	Acumulado Anual	PROG.	1.00	1.00	1.00	1.00	1.00	1.00	1.00	1.00	1.00	1.00	1.00	1.00	12.00	100	6,679.67	8,021.82	8,457.34	8,196.73	9,168.34	8,367.78	8,536.65	7,268.90	7,133.18	7,038.17	7,550.76	15,435.66	101,855.00
				EJEC.	1.00	1.00	1.00	1.00	1.00	1.00	1.00	1.00	1.00	1.00	1.00	1.00	12		6124.84	10553.32	9726.96	9732.08	8678.75	7672.65	9172.68	7268.90	7263.75	7081.51	7560.93	13076.50	103,912.87

EJECUCIÓN FÍSICA POR AEI.04.02: 180.4

EJECUCIÓN FINANCIERA POR AEI.04.02: 35,089,393.37

AEI.04.03 ASIGNACIÓN Y GESTIÓN DEL PRESUPUESTO PÚBLICO EFICIENTE Y ORIENTADO A RESULTADOS EN EL SISTEMA DE SALUD.

AOI00014400344 - ACCIONES DE PLANEAMIENTO Y PRESUPUESTO	Muy Alta	ACCION	Acumulado Anual	PROG.	8.00	8.00	9.00	8.00	8.00	9.00	8.00	8.00	9.00	8.00	8.00	9.00	100.00	99	70,798.36	87,365.15	86,167.69	83,288.02	98,917.61	94,713.08	100,758.92	95,439.71	94,672.51	90,105.70	81,057.54	257,905.71	1,241,190.00
				EJEC.	8.00	8.00	9.00	8.00	8.00	10.00	8.00	8.00	8.00	8.00	8.00	8.00	99		70798.36	87365.15	86167.69	83288.02	98917.61	94713.08	100758.92	95439.71	94672.51	90105.70	81057.54	193645.21	1,176,929.50

EJECUCIÓN FÍSICA POR AEI.04.03: 99.0

EJECUCIÓN FINANCIERA POR AEI.04.03: 1,176,929.50

AEI.04.05 SISTEMA DE CONTROL INTERNO; PLAN DE INTEGRIDAD Y LUCHA CONTRA LA CORRUPCIÓN FORTALECIDO.

AOI00014400345 - ACCIONES DE CONTROL Y AUDITORIA	Muy Alta	INFORME	Acumulado Anual	PROG.	4.00	3.00	4.00	2.00	3.00	2.00	5.00	2.00	5.00	1.00	5.00	3.00	39.00	118	9,226.16	14,384.16	19,966.52	34,748.36	14,410.83	14,267.16	15,202.66	14,266.16	8,828.16	8,801.49	14,085.20	31,539.14	199,726.00
				EJEC.	4.00	3.00	3.00	2.00	5.00	7.00	6.00	5.00	7.00	2.00	1.00	1.00	46		9226.16	14384.16	19966.52	34748.36	14410.83	14267.16	15202.66	14266.16	8828.16	8801.49	14085.20	21537.23	189,724.09

EJECUCIÓN FÍSICA POR AEI.04.05: 118.0

EJECUCIÓN FINANCIERA POR AEI.04.05: 189,724.09

AEI.04.06 PLANIFICACIÓN Y GESTIÓN SECTORIAL DE INVERSIONES Y MANTENIMIENTO EN SALUD EFICIENTE.

MINISTERIO DE SALUD - Hospital Nacional "Dos de Mayo" - EQUIPO DE PLANES

MINISTERIO DE SALUD - Hospital Nacional "Dos de Mayo" - OFICINA EJECUTIVA DE PLANEAM. ESTRATÉGICO

AOI00014400690 - ADQUISICIÓN DE EQUIPOS BIOMEDICOS	Muy Alta	EQUIPO	Acumulado Anual	PROG.	0.00	0.00	0.00	0.00	0.00	0.00	0.00	6.00	4.00	0.00	0.00	0.00	10.00	100	0.00	0.00	0.00	0.00	0.00	0.00	0.00	0.00	743,000.00	0.00	400,000.00	0.00	1,143,000.00
				EJEC.	0.00	0.00	0.00	0.00	0.00	0.00	0.00	0.00	8.00	0.00	2.00	0.00	10		0.00	0.00	0.00	0.00	0.00	0.00	0.00	0.00	743000.00	0.00	400000.00	0.00	1,143,000.00
AOI00014400683 - ADQUISICION DE EQUIPOS BIOMEDICOS	Muy Alta	EQUIPO	Acumulado Anual	PROG.	0.00	0.00	0.00	0.00	7.00	2.00	1.00	15.00	20.00	21.00	0.00	0.00	66.00	100	0.00	0.00	0.00	0.00	121,900.00	18,500.00	34,480.00	0.00	0.00	347,925.00	74,000.00	577,310.00	1,174,115.00
				EJEC.	0.00	0.00	0.00	0.00	7.00	1.00	2.00	0.00	0.00	20.00	2.00	34.00	66		0.00	0.00	0.00	0.00	121900.00	18500.00	34480.00	0.00	0.00	347925.00	74000.00	573714.00	1,170,519.00

OEI.05 MEJORAR LA GESTIÓN Y EL DESARROLLO DE LOS RECURSOS HUMANOS EN SALUD CON ÉNFASIS EN COMPETENCIAS; Y LA DISPONIBILIDAD EQUITATIVA EN EL PAÍS — EJECUCIÓN FÍSICA POR AEI.04.06: 100.0 — EJECUCIÓN FINANCIERA POR AEI.04.06: 2,313,519.00

AEI.05.01 PLAN DE DOTACIÓN DE RECURSOS HUMANOS EN SALUD ACORDADO CON GOBIERNOS REGIONALES; IMPLEMENTADO.

AOI00014400334 - IMPLEMENTACION DEL PLAN DE DESARROLLO DE PERSONAS PDP	Muy Alta	PERSONA CAPACITADA	Acumulado Anual	PROG.	20.00	30.00	140.00	60.00	50.00	100.00	70.00	80.00	70.00	80.00	70.00	80.00	850.00	150	26,253.55	20,337.55	20,731.25	20,037.55	428,826.55	19,511.70	18,195.76	20,183.55	18,840.55	19,227.55	156,995.55	560,344.89	1,329,486.00
				EJEC.	59.00	34.00	149.00	59.00	85.00	135.00	147.00	79.00	48.00	205.00	161.00	118.00	1,279		26253.55	20337.55	20731.25	20037.55	428826.55	16023.91	21683.55	20183.55	4493900.55	19227.55	1741.35	6261.64	5,095,208.55

OEI.06 MEJORAR LA TOMA DE DECISIONES; LA PRESTACIÓN DE SERVICIOS PÚBLICOS; EL EMPODERAMIENTO Y LA SATISFACCIÓN DE LA POBLACIÓN A TRAVÉS DEL GOBIERNO DIGITAL EN SALUD — EJECUCIÓN FÍSICA POR AEI.05.01: 150.5 — EJECUCIÓN FINANCIERA POR AEI.05.01: 5,095,208.55

AEI.06.01 MECANISMOS DE GENERACIÓN DE EVIDENCIAS PARA LA TOMA DE DECISIONES PARA PREVENCIÓN Y CONTROL DE LAS ENFERMEDADES; IMPLEMENTADOS.

AOI00014400335 - INVESTIGACION Y DESARROLLO	Muy Alta	INVESTIGACION	Acumulado Anual	PROG.	0.00	0.00	1.00	0.00	0.00	1.00	0.00	0.00	1.00	0.00	0.00	1.00	4.00	100	6,585.47	5,785.47	5,961.18	5,792.47	5,792.47	5,792.47	6,392.47	5,792.47	5,788.47	5,787.47	5,785.47	9,028.12	74,284.00
				EJEC.	0.00	0.00	1.00	0.00	0.00	1.00	0.00	0.00	1.00	0.00	0.00	1.00	4		6585.47	5785.47	5961.18	5792.47	5792.47	5792.47	6392.47	5792.47	5788.47	5787.47	5785.47	6394.47	71,650.35

OEI.08 FORTALECER LA GESTIÓN DEL RIESGO Y DEFENSA ANTE EMERGENCIAS Y DESASTRES — EJECUCIÓN FÍSICA POR AEI.06.01: 100.0 — EJECUCIÓN FINANCIERA POR AEI.06.01: 71,650.35

AEI.08.01 SISTEMA NACIONAL DE GESTIÓN DEL RIESGO DE DESASTRES Y DEFENSA NACIONAL EN SALUD; IMPLEMENTADO.

AOI00014400471 - 0074001 - DESARROLLO DE ESTUDIOS DE VULNERABILIDAD Y RIESGO EN SERVICIOS PÚBLICOS	Muy Alta	DOCUMENTO TECNICO	Acumulado Anual	PROG.	0.00	0.00	0.00	0.00	0.00	0.00	0.00	0.00	1.00	0.00	0.00	0.00	1.00	0	0.00	0.00	0.00	0.00	0.00	0.00	0.00	0.00	0.00	0.00	0.00	986.00	986.00
				EJEC.	0.00	0.00	0.00	0.00	0.00	0.00	0.00	0.00	0.00	0.00	0.00	0.00	0		0.00	0.00	0.00	0.00	0.00	0.00	0.00	0.00	0.00	0.00	0.00	0.00	0.00
AOI00014400473 - 5005585 - SEGURIDAD FISICO FUNCIONAL DE SERVICIOS PUBLICOS	Muy Alta	INTERVENCION	Acumulado Anual	PROG.	0.00	0.00	0.00	0.00	0.00	0.00	0.00	0.00	1.00	0.00	0.00	0.00	1.00	100	0.00	0.00	0.00	0.00	0.00	0.00	0.00	0.00	1,334.00	0.00	0.00	14,033.00	15,367.00
				EJEC.	0.00	0.00	0.00	0.00	0.00	0.00	0.00	0.00	0.00	0.00	0.00	1.00	1		0.00	0.00	0.00	0.00	0.00	0.00	0.00	0.00	1334.00	0.00	0.00	9355.00	10,689.00

AEI.08.02 CAPACITACIÓN EN TODOS LOS PROCESOS DE GESTIÓN DEL RIESGO ANTE DESASTRES; BASADA EN ENFOQUE TERRITORIAL Y DE PRIORIZACIÓN; DESARROLLADA EN LAS UNIDADES EJECUTORAS DEL SECTOR SALUD. — EJECUCIÓN FÍSICA POR AEI.08.01: 50.0 — EJECUCIÓN FINANCIERA POR AEI.08.01: 10,689.00

AOI00014400474 - 5005580 - FORMACION Y CAPACITACION EN MATERIA DE GESTION DE RIESGO DE DESASTRES Y ADAPTACION AL CAMBIO CLIMATICO	Muy Alta	PERSONA	Acumulado Anual	PROG.	13.00	12.00	13.00	12.00	13.00	12.00	13.00	12.00	13.00	12.00	13.00	12.00	150.00	105	0.00	0.00	0.00	0.00	0.00	0.00	0.00	0.00	0.00	0.00	0.00	1,872.00	1,872.00
				EJEC.	21.00	9.00	13.00	12.00	13.00	12.00	11.00	12.00	13.00	15.00	13.00	13.00	157		0.00	0.00	0.00	0.00	0.00	0.00	0.00	0.00	0.00	0.00	0.00	0.00	0.00

AEI.08.04 ENTRENAMIENTO EN HABILIDADES PARA LA PREVENCIÓN Y REDUCCIÓN DE LA VULNERABILIDAD Y AUMENTO DE LA RESILIENCIA; DE LAS COMUNIDADES ORGANIZADAS FRENTE AL RIESGO DE DESASTRES; FORTALECIDO. — EJECUCIÓN FÍSICA POR AEI.08.02: 104.7 — EJECUCIÓN FINANCIERA POR AEI.08.02: 0.00

AOI00014400289 - 5004280 - DESARROLLO DE INSTRUMENTOS ESTRATEGICOS PARA LA GESTION DEL RIESGO DE DESASTRES	Muy Alta	INFORME TECNICO	Acumulado Anual	PROG.	1.00	0.00	0.00	1.00	1.00	1.00	1.00	0.00	0.00	0.00	0.00	1.00	6.00	100	0.00	0.00	0.00	0.00	0.00	0.00	0.00	1,265.77	0.00	0.00	0.00	2,283.23	3,549.00
				EJEC.	1.00	0.00	0.00	1.00	1.00	1.00	1.00	0.00	0.00	0.00	0.00	1.00	6		0.00	0.00	0.00	0.00	0.00	0.00	0.00	1265.77	0.00	0.00	0.00	0.00	1,265.77
AOI00014400293 - 5005610 - ADMINISTRACION Y ALMACENAMIENTO DE INFRAESTRUCTURA MOVIL PARA LA ASISTENCIA FRENTE A EMERGENCIAS Y DESASTRES	Muy Alta	UNIDAD IMPLEMENTADA	Acumulado Anual	PROG.	0.00	0.00	0.00	0.00	0.00	0.00	0.00	0.00	0.00	0.00	0.00	1.00	1.00	100	0.00	0.00	0.00	0.00	0.00	0.00	0.00	0.00	0.00	0.00	23,036.44	56,943.56	79,980.00
				EJEC.	0.00	0.00	0.00	0.00	0.00	0.00	0.00	1.00	0.00	0.00	0.00	0.00	1		0.00	0.00	0.00	0.00	0.00	0.00	0.00	0.00	0.00	0.00	23036.44	47790.83	70,827.27
AOI00014400291 - 5005560 - DESARROLLO DE SIMULACROS EN GESTION REACTIVA	Muy Alta	REPORTE	Acumulado Anual	PROG.	0.00	0.00	0.00	0.00	0.00	1.00	0.00	0.00	0.00	1.00	1.00	0.00	3.00	133	0.00	0.00	0.00	0.00	0.00	3,121.50	0.00	0.00	0.00	0.00	0.00	1,001.50	4,123.00
				EJEC.	0.00	0.00	0.00	0.00	0.00	1.00	0.00	0.00	0.00	2.00	1.00	0.00	4		0.00	0.00	0.00	0.00	0.00	3121.50	0.00	0.00	0.00	0.00	0.00	562.30	3,683.80
AOI00014400292 - 5005561 - IMPLEMENTACION DE BRIGADAS PARA LA ATENCION FRENTE A EMERGENCIAS Y DESASTRES	Muy Alta	BRIGADA	Acumulado Anual	PROG.	0.00	0.00	0.00	0.00	0.00	0.00	0.00	0.00	1.00	0.00	0.00	0.00	1.00	100	0.00	0.00	0.00	0.00	0.00	1,958.80	0.00	0.00	0.00	0.00	0.00	6,426.20	8,385.00
				EJEC.	0.00	0.00	0.00	0.00	0.00	0.00	0.00	0.00	1.00	0.00	0.00	0.00	1		0.00	0.00	0.00	0.00	0.00	1958.80	0.00	0.00	0.00	0.00	0.00	1770.00	3,728.80

AEI.08.05 GESTIÓN Y COMUNICACIÓN EFICIENTE Y OPORTUNA AL COE SALUD; DE LA INFORMACIÓN DE CASOS DE EMERGENCIAS MASIVAS Y DESASTRES; FORTALECIDA. — EJECUCIÓN FÍSICA POR AEI.08.04: 108.3 — EJECUCIÓN FINANCIERA POR AEI.08.04: 79,505.64

AOI00014400294 - 5005612 - DESARROLLO DE LOS CENTROS Y ESPACIOS DE MONITOREO DE EMERGENCIAS Y DESASTRES	Muy Alta	REPORTE	Acumulado Anual	PROG.	1.00	1.00	1.00	1.00	1.00	1.00	1.00	1.00	1.00	1.00	1.00	1.00	12.00	100	0.00	1,500.00	1,500.00	1,500.00	2,000.00	2,000.00	2,000.00	2,000.00	2,000.00	2,000.00	0.00	9,349.00	25,849.00
				EJEC.	1.00	1.00	1.00	1.00	1.00	1.00	1.00	1.00	1.00	1.00	1.00	1.00	12		0.00	1500.00	1500.00	1500.00	2000.00	2000.00	2000.00	2000.00	2000.00	2000.00	0.00	8832.00	25,332.00

AEI.08.05 GESTIÓN Y COMUNICACIÓN EFICIENTE Y OPORTUNA AL COE SALUD; DE LA INFORMACIÓN DE CASOS DE EMERGENCIAS MASIVAS Y DESASTRES; FORTALECIDA. — EJECUCIÓN FÍSICA POR AEI.08.05: 100.0 — EJECUCIÓN FINANCIERA POR AEI.08.05: 25,332.00

EJECUCIÓN FÍSICA TOTAL: 108.5

(I) En el reporte se consideran solo a las AO activos y con metas físicas mayores a cero en el año; asimismo, que tengan el estado "Aprobado", tanto en seguimiento como en Reprogramación.
(II) El "% Avance" del periodo de reporte y anual es calculado considerando el tipo de agregación de la AO (acumulado anual, acumulado mensual o no acumulado). La fórmula de cálculo se puede descargar en el siguiente enlace
(III) Las siglas 'S.I.' significan 'seguimiento incompleto' y se presentan en AO con registros de seguimiento vacío en alguno de los meses del periodo de reporte.
(IV) Las siglas 'S.P.' significan 'sin programación' y se presenta en AO que no tienen programación cero en el periodo de reporte.

MINISTERIO DE SALUD - Hospital Nacional "Dos de Mayo" - EQUIPO DE PLANES

MINISTERIO DE SALUD - Hospital Nacional "Dos de Mayo" - OF. EJECUTIVA DE PLANEAM. ESTRATÉGICO