



Hospital Nacional “Dos de Mayo”



**Informe de Evaluación de
Implementación del 1er Semestre
Plan Operativo Institucional 2021
Modificado V.01**

1. RESUMEN EJECUTIVO.

El Hospital Nacional Dos de Mayo, es un órgano desconcentrado de la DIRIS Lima Centro, con 145 años desde su creación, ubicado en el Parque Historia de la Medicina Peruana s/n, altura Cdra. 13 Av. Grau – Cercado de Lima – Lima 1. Somos un Hospital de Referencia Nacional, categoría III-1 del tercer nivel de atención, brindando atención de salud de alta complejidad, siendo responsable de lograr el desarrollo de las personas a través de la protección, recuperación y rehabilitación de su salud y del desarrollo de un entorno saludable, con pleno respeto de los derechos fundamentales de la persona, desde su concepción hasta su muerte natural.

En el actual contexto pandémico seguimos con las áreas diferenciadas en los ambientes de hospitalización para intentar proteger a los pacientes y a nuestro personal de salud. Es así que la institución cuenta con áreas denominadas para pacientes COVID (que tienen expresión respiratoria de la enfermedad más prueba rápida o molecular positiva) y áreas denominadas de bajo riesgo para aquellos pacientes con clínica sin expresión respiratoria y prueba rápida negativa); sin dejar de atender los pacientes NO COVID al ser Hospital de referencia nacional.

El Plan Operativo Institucional (POI) Anual 2021 Modificado V.01 del Hospital Nacional Dos de Mayo ha sido aprobado mediante Resolución Directoral N° 121-2021/D/HNDM, contando con un Presupuesto Institucional Modificado de S/ 245,492,114, por toda fuente de financiamiento.

Logros alcanzados al 1er Semestre 2021

- El logro más importante fue la reinauguración en Marzo de nuevo Centro Quirúrgico principal, con 8 salas de operaciones totalmente equipadas, con mejoramiento de sistemas de aire, espacios y equipos de alta tecnología para ser pioneros en procedimientos neuroquirúrgicos y de cabeza y cuello, lo cual nos permite mejorar la capacidad resolutive y sobre todo disminuir las complicaciones en nuestros pacientes, un proyecto de casi 2 años que ya está en cierre.
- Vacunación COVID al 98% en personal de salud.
- Cierre parcial de brecha con nuevas contrataciones y horas complementarias para personal técnico y médicos residentes.
- Mejoramiento de equipamiento para UCI y emergencia.
- Gestión de camas más eficiente.
- Gestión de cirugías electivas más eficiente.
- Aprobación con RD. 111-2021/D/HNDM del Mapa de Procesos institucional.
- Adquisición de 10 Equipos de alto flujo para medicina interna y neumología para ampliar la oferta.
- Al 90% obras para implementar con presión negativa a 16 camas adicionales y 2 salas de operaciones del servicio de emergencia para la tercera ola.
- Al 85% obras de adecuación en el servicio de infectología para implementar 12 camas adicionales. La presión negativa mejora el recambio de aire y mejora las condiciones para pacientes y trabajadores.
- Implementación de nuevas áreas para la recepción de donantes en banco de sangre.

Producción de actividades

Producción en Consulta Externa Tabla N° 01

ATENCIONES BRINDADAS POR DEPARTAMENTOS MÉDICOS, EN CONSULTA EXTERNA, COMPARATIVO I SEMESTRE 2019 - 2021, HNDM

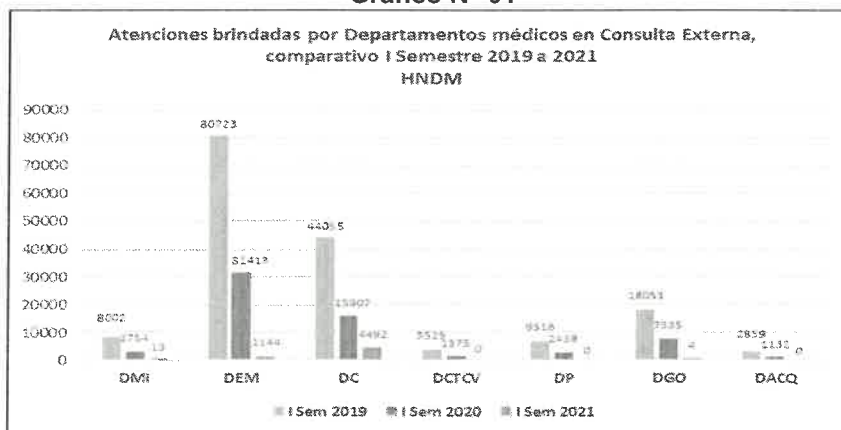
Período	DMI	DEM	DC	DCTCV	DP	DGO	DACQ	TOTAL
I Sem 2019	8002	80723	44055	3525	6516	18053	2859	163733
I Sem 2020	2754	31413	15907	1375	2439	7335	1132	62355
I Sem 2021	13	1144	4492	0	0	4	0	5653

Fuente: OEI

En la Tabla N° 01 presentamos, comparativamente, las atenciones brindadas en el área de Consulta Externa en el primer semestre de los años 2019 al 2021, para evidenciar como se afectó por las medidas que se adoptaron para enfrentar la pandemia por Coronavirus SARS-CoV2, que fueron suspender las atenciones y procedimientos para pacientes ambulatorios desde el 16 de marzo de 2020. Apreciamos que el primer semestre del año 2019, antes que se presentara la pandemia por COVID-19, se brindaron 163,733 atenciones en los consultorios de los departamentos médicos. En el primer semestre del año 2020, dado que se afectó la atención a partir de la última quincena del mes de marzo, se alcanzó a brindar 62,355 atenciones lo que equivale aproximadamente al 38.1% de lo brindado el mismo período del año 2019.

En el primer semestre del año 2021, se han brindado 5,653 atenciones en la consulta ambulatoria, equivalente al 3.45% de lo realizado en el mismo período del año 2019.

Gráfico N° 01



Podemos observar que el Departamento de Especialidades Médicas, con sus catorce servicios es el que lidera las atenciones brindadas, en el primer semestre de los años 2019 y 2020. Pero en el mismo período del año 2021, lo lidera el Departamento de Cirugía que está conformado por doce servicios, notándose que la cantidad de atenciones es muy pequeña. Los Departamentos con menor cantidad de atenciones brindadas son Cirugía de Tórax y Cardiovascular, así como el de Anestesiología.

Para permitir a los usuarios ambulatorios, el acceder a la atención de los profesionales de la salud, se recurrió a la utilización de Tecnologías de Información y Comunicación (TIC) para brindar atenciones de Telemedicina y Telesalud, bajo la responsabilidad del Departamento de Consulta Externa. Asimismo, se realiza telemonitoreo de los pacientes COVID-19 que salen de alta, teleinterconsultas y otras. Vemos en la Tabla N° 02, que durante el primer semestre 2021 se realizaron 30,414 atenciones por Telemedicina.

Tabla N° 02

ATENCIONES POR TELEMEDICINA, HNDM I SEMESTRE 2021

ACTIVIDAD	ENE	FEB	MAR	ABR	MAY	JUN	TOTAL
TELEMEDICINA	2594	2894	4005	6238	6785	7898	30414

Fuente: OEI

1.1 Producción en Hospitalización

Siendo nuestra entidad un Hospital COVID-19, el área de hospitalización se reorganizó, disminuyendo la cantidad de camas por Piso o Servicio para incrementar la distancia entre paciente y paciente, así como disminuir la carga viral y el riesgo a la exposición del personal.

Los médicos de los diferentes Servicios y especialidades de los Departamentos de Medicina Interna, Especialidades Médicas y Cirugía se programaron para cubrir los turnos en las salas de hospitalización, el triaje, la Emergencia. La Sala San Andrés del Departamento de Medicina Interna se implementó para funcionar como UCI COVID-19, a fin de expandir la capacidad de atención para los pacientes más graves. La Sala El Carmen también se dedicó a albergar pacientes con COVID-19.

El Departamento de Gineco-Obstetricia cuenta con camas para las gestantes y púerperas COVID-19, el Servicio de Neonatología cuenta con área para neonatos con COVID-19; el Departamento de Cirugía de Tórax y Cardiovascular mantuvo su atención UCI post Cirugía Cardiovascular, pero su área de hospitalización común pasó a albergar pacientes COVID-19.

La disponibilidad de camas para pacientes COVID-19 ha variado de acuerdo a la demanda de casos, al disminuir la "segunda ola", se ha reanudado la hospitalización de casos No COVID-19 que ingresan por el Servicio de Emergencia.

En la Tabla N° 03, se aprecia que la cantidad de camas disponibles varió cada mes, siendo la cifra más baja en el mes de abril (380), debido entre otras causas a que se desactivaron las carpas donde se recibían a los pacientes portadores de COVID-19, en tanto que las camas aumentaron en número desde el mes de mayo y llegaron a 451 en el mes de junio, pues ha decrecido el número de casos de COVID-19 que requiere internamiento y se están reactivando salas para la hospitalización común y se recibe mayor número de pacientes.

Esta información sólo indica las camas que hubo disponibles, sin especificar cuáles correspondieron a pacientes con COVID-19 y cuáles a No COVID-19.

Tabla N° 03
Camas de Hospitalización disponibles
HNDM - I Semestre 2021

SERVICIOS DE HOSPITALIZACIÓN	Ene	Feb	Mar	Abr	May	Jun
DPTO MEDICINA INTERNA	90	90	90	90	106	126
Medicina 1 - Sala Santo Toribio	18	18	18	18	26	30
Medicina 2 - Sala San Pedro	18	18	18	18	22	30
Medicina 3 - Sala Santa Ana	18	18	18	18	20	30
Medicina 4 - Sala San Andrés	18	18	18	18	19	18
Medicina 5 - Sala Julián Arce	18	18	18	18	19	18
DPTO ESPECIALIDADES MÉDICAS	50	50	50	50	50	50
Sala San Antonio	24	24	24	24	24	24
Sala Santa Rosa III (Neumología)	14	14	14	14	14	14
Sala Santa Rosa II (Infectología)	12	12	12	12	12	12
DPTO CIRUGIA	132	126	123	113	138	136
Cirugía 1 (H-4)	17	17	17	17	17	17
Cirugía 2 (H-3)	22	22	22	22	22	22
Cirugía 3 (I-3)	18	18	18	20	18	18
Cirugía 4 (I-4)	12	12	12	0	12	12
Cirugía Pediátrica	0	0	0	0	6	6
ORL	0	0	0	0	0	0
Urología (Sala San Francisco)	26	26	24	24	24	24
Traumatología (Sala El Carmen)	18	18	18	18	19	18
Neurocirugía	13	13	12	12	13	13
Serv. Oftalmología	0	0	0	0	0	0
Cirugía de Cabeza y Cuello	6	0	0	0	7	6
Cirugía Plástica	0	0	0	0	0	0
DPTO CIRUGIA TÓRAX Y CARDIOV						
Serv. Cirugía Tórax y Cardiovascular	12	12	12	12	12	12
DPTO GINECOOBSTETRICIA	16	16	12	12	12	12
Serv. Ginecología	0	0	0	0	0	0
Serv. Obstetricia	12	12	12	12	12	12
Serv. Oncología Ginecológica	4	4	0	0	0	0
Serv. Reproducción Humana	0	0	0	0	0	0
PEDIATRIA	11	11	11	11	35	33
Serv. Pediatría	0	0	0	0	24	22
Serv. Neonatología	11	11	11	11	11	11
OTROS SERV. HOSPITAL*	115	115	103	92	92	82
TOTAL	426	420	401	380	445	451

* Incluye camas de URPA, UCIs, Carpas

Fuente: OEI

La Tabla N° 04 muestra los egresos durante el primer semestre 2021 sin especificar cuántos tuvieron COVID-19 confirmado, sospecha o no tuvieron esa patología. Vemos que el total de egresos (altas y fallecidos) es de 4838 pacientes. En el primer trimestre hubo 2274 egresos y en el segundo trimestre 2564 egresos.

Informe de Evaluación de Implementación del 1er Semestre del Plan Operativo Institucional 2021
Modificado V.01

Tabla N° 04

EGRESOS POR DEPARTAMENTO Y SERVICIO DE HOSPITALIZACIÓN
HNDM - 2021

SERVICIOS DE HOSPITALIZACIÓN	Ene	Feb	Mar	Abr	May	Jun	TOTAL	I Trim 2021	II Trim 2021
DPTO MEDICINA INTERNA	190	151	174	136	131	171	953	515	438
Medicina 1 - Sala Santo Toribio	37	39	51	33	42	38	240	127	113
Medicina 2 - Sala San Pedro	50	46	46	35	27	33	237	142	95
Medicina 3 - Sala Santa Ana	34	31	30	34	17	46	192	95	97
Medicina 4 - Sala San Andrés	23	6	9	8	10	13	69	38	31
Medicina 5 - Sala Julián Arce	46	29	38	26	35	41	215	113	102
DPTO ESPECIALIDADES MÉDICAS	91	92	86	82	70	59	480	269	211
Sala San Antonio	41	35	26	30	17	14	163	102	61
Sala Santa Rosa III (Neumología)	43	45	45	39	41	40	253	133	120
Sala Santa Rosa II (Infectología)	7	12	15	13	12	5	64	34	30
DPTO CIRUGIA	193	174	206	203	233	291	1300	573	727
Cirugía 1 (H-4)	4	17	27	13	13	6	80	48	32
Cirugía 2 (H-3)	81	51	61	62	46	45	346	193	153
Cirugía 3 (I-3)	38	60	59	65	48	84	354	157	197
Cirugía 4 (I-4)	7	11	5	0	43	70	136	23	113
Cirugía Pediátrica	0	0	0	0	4	17	21	0	21
ORL	0	0	0	0	0	0	0	0	0
Urología (Sala San Francisco)	31	15	27	30	10	14	127	73	54
Traumatología (Sala El Carmen)	5	3	13	21	39	25	106	21	85
Neurocirugía	18	17	14	12	22	26	109	49	60
Serv. Oftalmología	0	0	0	0	0	0	0	0	0
Cirugía de Cabeza y Cuello	9	0	0	0	8	4	21	9	12
Cirugía Plástica	0	0	0	0	0	0	0	0	0
DPTO CIRUGIA TÓRAX Y CARDIOV									
Serv. Cirugía Tórax y Cardiovascular	27	15	11	21	22	27	123	53	70
DPTO GINECOOBSTETRICIA	227	184	239	258	282	233	1423	650	773
Serv. Ginecología	0	0	0	0	0	0	0	0	0
Serv. Obstetricia	223	184	239	258	282	233	1419	646	773
Serv. Oncología Ginecológica	4	0	0	0	0	0	4	4	0
Serv. Reproducción Humana	0	0	0	0	0	0	0	0	0
PEDIATRIA	38	31	28	55	104	106	362	97	265
Serv. Pediatría	0	0	0	0	21	47	68	0	68
Serv. Neonatología	38	31	28	55	83	59	294	97	197
OTROS SERV. HOSPITAL	41	46	30	36	26	18	197	117	80
TOTAL	807	693	774	791	868	905	4838	2274	2564

Fuente: OEI

1.2 Producción en Emergencia

La atención en Emergencia se ha mantenido ininterrumpidamente. Para la atención de los pacientes portadores o con sospecha de COVID-19 se habilitó un ingreso diferenciado, con frente a la Av. Grau y cercano la Estación del tren. En tanto que el ingreso habitual del Servicio de Emergencia (Esquina de Av. Grau frente a Av. Aviación) se mantuvo para aquellas personas cuyos casos aparentemente no fueran COVID-19.

Tabla N° 05

HOSPITAL NACIONAL "DOS DE MAYO"
PACIENTES CON DIAGNÓSTICO COVID-19 - I SEMESTRE 2021

DESCRIPCIÓN	ENE	FEB	MAR	ABR	MAY	JUN	TOTAL
COVID-19, VIRUS IDENTIFICADO	24	44	134	21	11	2	236
COVID-19, VIRUS NO IDENTIFICADO	1356	961	918	1009	662	481	5387
TOTAL	1380	1005	1052	1030	673	483	5623

Fuente: OEI // SIS GALEN PLUS



Informe de Evaluación de Implementación del 1er Semestre del Plan Operativo Institucional 2021
Modificado V.01

De acuerdo a lo informado por el Equipo de Estadística, durante el primer semestre 2021 hubo 5623 casos de COVID-19 atendidos, de ellos se habría identificado el virus en 236. Se observa que la mayor cantidad se dio en el mes de enero, hay una "meseta" entre los meses de febrero a abril y desciende a partir del mes de mayo, con el menor valor en el mes de junio con 483 casos.

Estos pacientes pasan por un triaje en la "carpa", pero una pequeña cantidad (228) no pasó este triaje, como se deduce por las cifras que se reportan en la Tabla N° 06, a continuación.

Tabla N° 06

HOSPITAL NACIONAL "DOS DE MAYO"
ÁREA COVID-19 EMERGENCIA (TRIAJE CARPA) - I SEMESTRE 2021

DESCRIPCIÓN	ENE	FEB	MAR	ABR	MAY	JUN	TOTAL
COVID-19, VIRUS IDENTIFICADO	5	13	89	8	3	2	120
COVID-19, VIRUS NO IDENTIFICADO	1343	942	867	991	654	478	5275
TOTAL	1348	955	956	999	657	480	5395

Fuente: OEI // SIS GALEN PLUS

Tabla N° 07

HOSPITAL NACIONAL "DOS DE MAYO"
ATENCIÓN DE EMERGENCIAS Y URGENCIAS - AÑO 2021

ESPECIALIDAD	ENE	FEB	MAR	ABR	MAY	JUN	TOTAL
TRIAJE DIFERENCIADO 0 - EMG	0	1	5	8	1	0	15
TRIAJE DIFERENCIADO 1 - CARPA	1348	956	879	998	659	480	5320
MÓDULO DE URGENCIA	96	98	84	84	97	90	549
TÓPICO DE MEDICINA A	1385	1079	1137	1365	1493	1594	8053
TÓPICO DE MEDICINA B	168	134	93	146	168	203	912
TÓPICO DE CIRUGÍA	668	563	532	661	797	853	4074
TÓPICO DE TRAUMATOLOGÍA	206	163	165	215	237	282	1268
TÓPICO GINECO-OBSTETRICIA	427	348	395	488	513	480	2651
UNIDAD DE TRAUMA-SHOCK	65	37	41	30	51	47	271
EMERGENCIA PEDIATRÍA	692	615	705	834	904	930	4680
TOTAL	5055	3994	4036	4829	4920	4959	27793

Fuente: OEI // SIS GALEN PLUS

Las atenciones por urgencias y emergencias, durante el primer semestre 2021, se muestran en la Tabla N° 07. Hubo 27793 atenciones, de ellas 4680 en la Emergencia Pediátrica (16.84%); 5320 atenciones (19.14%) en el Triage diferenciado 1 - carpa. En los Tópicos de Medicina se dieron 8965 atenciones (32.26%), en el Tópico de Cirugía 4074 atenciones (14.66%), 2651 atenciones (9.54%) en el Tópico de Gineco-Obstetricia. En Trauma-Shock 271 atenciones (0.98%).

Tabla N° 08

ATENCIÓN EN EMERGENCIA I SEMESTRE
2021, SEGÚN PRIORIDAD

PRIORIDAD	N°	%
PRIORIDAD I	1785	6.42%
PRIORIDAD II	19113	68.77%
PRIORIDAD III	6576	23.66%
PRIORIDAD IV	319	1.15%
TOTAL	27793	100.00%

Fuente: OEI

Según la prioridad de la atención, el 6.42% fueron Prioridad I, 68.77% de las atenciones correspondieron a la Prioridad II; 23.66% a la Prioridad III y 1.15% a Prioridad IV (Tabla N° 08).



1.3 Producción del Departamento de Diagnóstico por Imágenes

Una vez decretada la Emergencia Sanitaria, se suspendieron los estudios para pacientes ambulatorios, sólo se mantuvieron los imprescindibles para ayuda diagnóstica en casos de Emergencia COVID y No COVID. Se suspendieron las mamografías y densitometrías. Desde marzo 2021 se reinició la toma de mamografías. Los estudios de Resonancia Magnética no se realizan porque el equipo está inoperativo.

Tabla N° 09
Departamento de Diagnóstico por Imágenes – Estudios realizados
I Semestre 20201– HNDM

ESTUDIOS REALIZADOS DDI	ENE	FEB	MAR	ABR	MAY	JUN	I TRIM	II TRIM	I SEM
RADIOLOGÍA (Rx)	3246	2829	3198	3228	3172	3617	9273	10017	19290
MAMOGRAFÍA	0	0	8	20	29	41	8	90	98
TOMOGRFÍA HELICOIDAL	202	967	1315	1166	1169	1300	2484	3635	6119
ECOGRAFÍA	448	294	442	460	527	621	1184	1608	2792
RESONANCIA MAGNÉTICA	0	0	0	0	0	0	0	0	0
DENSITOMETRÍA	0	0	0	0	0	0	0	0	0
MEDICINA NUCLEAR	9	3	13	6	0	0	25	6	31
TOTAL	3905	4093	4976	4880	4897	5579	12974	15356	28330

Fuente: DDI

Observamos en la Tabla N° 09, que en el primer semestre 2021 se realizaron 28330 estudios en el Departamento de Diagnóstico por Imágenes. De ellos, 19290 (68.1%) corresponden a estudios de radiodiagnóstico; 6119 (21.60%) a tomografías, 2792 ecografías (9.86%) un muy pequeño porcentaje a mamografías y estudios de medicina nuclear.

1.4 Producción del Departamento de Patología Clínica y Anatomía Patológica

La producción de exámenes auxiliares, tipo análisis de laboratorio se afectaron a consecuencia de la pandemia COVID-19; porque al suspenderse la atención ambulatoria y las intervenciones quirúrgicas electivas, la demanda de estos exámenes disminuyó. En la Tabla N° 10 apreciamos que en el primer semestre del año 2019, un año "normal sin pandemia", se realizaron 882918 exámenes, mientras que en el mismo período del año 2020 se realizaron solo 518892 exámenes (una reducción en 364026 exámenes). Para el primer semestre del año 2021 hubo un incremento (de 104528 exámenes) en relación al año anterior.

Tabla N° 10
EXÁMENES REALIZADOS PATOLOGÍA CLÍNICA*, COMPARATIVO I SEMESTRE 2019 - 2021

Período	ENE	FEB	MAR	ABR	MAY	JUN	TOTAL
I Sem 2019	146048	144283	157139	146261	149755	139432	882918
I Sem 2020	105796	135244	88640	57024	66970	65218	518892
I Sem 2021	95771	97434	123410	112665	107274	86866	623420

Fuente: DPCyAP

* No incluye Anatomía Patológica, ni muestras tomadas para el INS

Informe de Evaluación de Implementación del 1er Semestre del Plan Operativo Institucional 2021
Modificado V.01

Gráfico N° 02



En el Gráfico precedente, se observa que el primer trimestre del año 2019 se realizó más exámenes de laboratorio que en el mismo período del año 2020, en todos los meses y que el año 2021 hubo una recuperación en cuanto al año previo.

En la Tabla N° 11, podemos apreciar que la mayor cantidad de exámenes de laboratorio clínico corresponden a Bioquímica (452857 exámenes), le siguen los exámenes de Hematología (113220 exámenes), 36984 exámenes corresponden a Inmunología; 12930 exámenes a Microbiología, 8793 exámenes a Laboratorio BK; en tanto que a Anatomía patológica corresponden 9527 exámenes.

Tabla N° 11

HOSPITAL NACIONAL "DOS DE MAYO"

Producción de exámenes de los Servicios o Áreas del Departamento de Patología Clínica y Anatomía Patológica - I Semestre 2021

Servicio o Área	ENE	FEB	MAR	ABR	MAY	JUN	I TRIM	II TRIM	I SEM
BIOQUÍMICA	67871	73620	91560	84118	80054	55634	233051	219806	452857
HEMATOLOGÍA	19649	16782	20936	19708	16743	19402	57367	55853	113220
INMUNOLOGÍA	4897	5036	7237	5848	6451	7515	17170	19814	36984
MICROBIOLOGÍA	2066	1843	2377	2041	2126	2477	6286	6644	12930
LABORATORIO BK	1288	1153	1300	1314	1900	1838	3741	5052	8793
ANATOMÍA PATOLÓGICA	1289	1052	1504	1718	1934	2030	3845	5682	9527
TOTAL	97060	99486	124914	114747	109208	88896	321460	312851	634311
Muestras enviadas a INS	125	104	76	89	171	400	305	660	965

Fuente: OEI- DPCYAP

1.5 Producción del Departamento de Banco de Sangre y Hemoterapia

En la Tabla N° 12 presentamos la producción de hemoderivados en el primer semestre del año 2021. Si bien, disminuyó la donación de sangre, se está mejorando la captación de este importante producto, gracias a la realización de campañas de sensibilización y Campañas de Donación Voluntaria de Sangre. En total, durante el semestre se han producido 7654 unidades de hemoderivados; de ellos 2661 corresponden a paquete globular, 2661 a unidades de plasma fresco, 1992 unidades de plaquetas y 340 unidades de crioprecipitado.

Informe de Evaluación de Implementación del 1er Semestre del Plan Operativo Institucional 2021
Modificado V.01

Tabla N° 12

PRODUCCIÓN DE HEMODERIVADOS - DBSYH HNDM - 2021

TIPO DE HEMODERIVADO	UM	ENE	FEB	MAR	ABR	MAY	JUN	I TRIM	II TRIM	I SEM
PAQUETE GLOBULAR	Unidad	487	300	432	402	485	555	1219	1442	2661
PLASMA FRESCO	Unidad	487	300	432	402	485	555	1219	1442	2661
CRIOPRECIPITADO	Unidad	83	51	35	32	22	117	169	171	340
PLAQUETAS	Unidad	323	250	323	302	380	414	896	1096	1992
TOTAL	Unidad	1380	901	1222	1138	1372	1641	3503	4151	7654

Fuente: Informes Bco. Sangre

Si comparamos la producción de hemoderivados en el primer semestre de los últimos tres años (Tabla N° 13 y Gráfico N° 03), veremos que en el primer semestre del año 2019 se produjeron 12804 unidades de hemoderivados, en el mismo período del año 2020 la producción se redujo a 7467 unidades de hemoderivados y en el primer semestre de este año, se logró un leve incremento a 7654 unidades de hemoderivados.

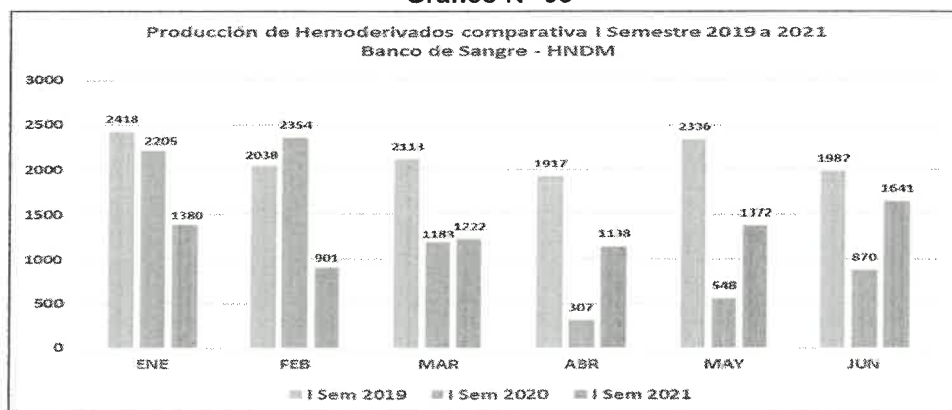
Tabla N° 13

PRODUCCIÓN DE HEMODERIVADOS DEL BANCO DE SANGRE HNDM,
COMPARATIVO I SEMESTRE 2019-2021

Período	ENE	FEB	MAR	ABR	MAY	JUN	TOTAL
I Sem 2019	2418	2038	2113	1917	2336	1982	12804
I Sem 2020	2205	2354	1183	307	548	870	7467
I Sem 2021	1380	901	1222	1138	1372	1641	7654

Fuente: DBSyH

Gráfico N° 03



1.6 Departamento de Farmacia: Atención del Recetaje

En la Tabla N° 14 y Gráfico N° 04 presentamos la atención de las recetas por el Departamento de Farmacia, durante el primer semestre de los tres últimos años; es así que en el primer semestre del año 2019 se atendieron 304040 recetas; en el mismo período del año 2020 la atención cayó a 216757 recetas; esto debido principalmente a la restricción de las atenciones en la Consulta Externa y los procedimientos electivos. Este año, en los seis primeros meses, en plena segunda ola, se han atendido 255456 recetas.

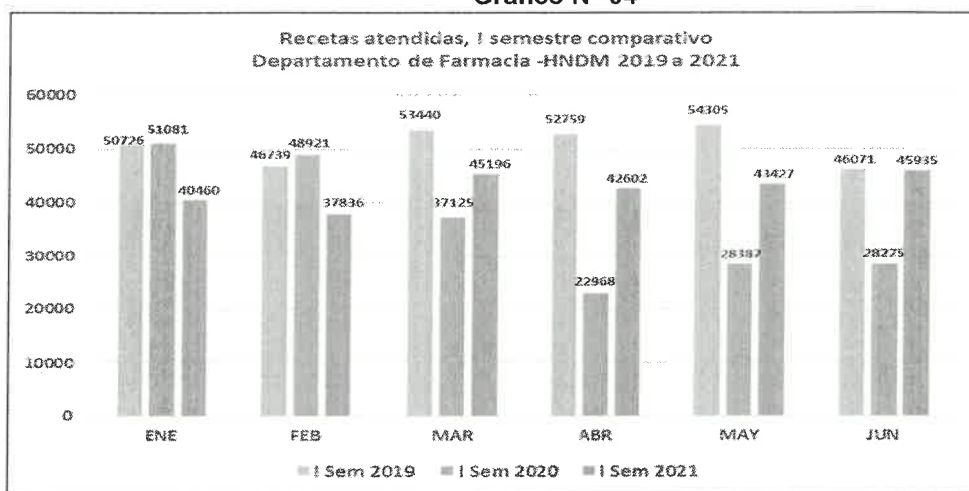
Tabla N° 14

RECETAS ATENDIDAS, COMPARATIVO I SEMESTRE 2019 a 2021, DEPARTAMENTO DE FARMACIA - HNDM

Período	ENE	FEB	MAR	ABR	MAY	JUN	TOTAL
I Sem 2019	50726	46739	53440	52759	54305	46071	304040
I Sem 2020	51081	48921	37125	22968	28387	28275	216757
I Sem 2021	40460	37836	45196	42602	43427	45935	255456

Fuente: DF

Gráfico N° 04



1.7 Intervenciones Quirúrgicas

Debido a la pandemia COVID-19, se suspendieron las cirugías electivas, debido al mayor riesgo que conllevaba a los pacientes el adquirir esta infección viral en el post operatorio; por lo que se han estado llevando a cabo sólo las cirugías de emergencia. Sin embargo, en las breves etapas de disminución de casos, entre la primera y segunda ola y actualmente en la fase de mitigación de la segunda ola, se realizaron, con todo rigor y aplicando protocolos de bioseguridad, algunas cirugías electivas.

Tabla N° 15

INTERVENCIONES QUIRÚRGICAS REALIZADAS, COMPARATIVO I SEMESTRE - HNDM 2019-2021

Período	Electivas *	Emergencia		Obstétricas**	TOTAL
		No COVID	COVID		
I Sem 2019	2642	1453	0	1202	5297
I Sem 2020	1059	136	160	224	1579
I Sem 2021	315	1113		758	2186

* No incluye las cesáreas electivas

** Incluye las cesáreas electivas

En la Tabla N° 15 observamos que en el primer semestre del año 2019, en "período sin pandemia", se realizaron 5297 cirugías, de ellas, 2642 (49.88%) fueron electivas (exceptuando las cesáreas electivas); 1453 (27.43%) fueron intervenciones de emergencia y 1202 intervenciones (22.69%) fueron cirugías ginecobstétricas. En el mismo período del año 2020, al inicio de la pandemia, se realizaron 1579 intervenciones quirúrgicas, 67.07% electivas y realizadas en el primer trimestre, antes que se declarase la emergencia sanitaria. 296 cirugía fueron de emergencia no

*Informe de Evaluación de Implementación del 1er Semestre del Plan Operativo Institucional 2021
Modificado V.01*

obstétrica, 136 No COVID y 160 COVID; 224 cirugías fueron emergencias ginecoobstétricas. Finalmente, en el primer semestre de este año, se han realizado 2186 cirugías; 315 electivas (14.41%), 1113 fueron emergencias quirúrgicas no obstétricas (50.91%) y 758 cirugías de emergencias gineco-obstétricas (34.68%).

1.8 Unidad de Hemodiálisis

A pesar de las restricciones debidas a la pandemia, la atención de los pacientes con insuficiencia renal crónica terminal que reciben tratamiento con hemodiálisis no se ha detenido. En la Tabla N° 16 se muestra la cantidad de sesiones de hemodiálisis realizadas en el primer semestre de los años 2019 al 2021. Observamos que en el primer semestre del año 2019 se brindaron 5583 sesiones de hemodiálisis; para el mismo periodo del año 2020 fueron 4435 sesiones brindadas y equivalentes al 79% de lo ejecutado el año previo. En el primer semestre del 2021 se realizaron 4279 sesiones de hemodiálisis, equivalente al 96% de lo brindado en el 2020 y al 76.5% de lo realizado el año 2019 en el mismo lapso de tiempo.

Tabla N° 16

SESIONES DE HEMODIÁLISIS, COMPARADO I SEMESTRE 2019-2021

Período	ENE	FEB	MAR	ABR	MAY	JUN	TOTAL
I Sem 2019	930	930	932	930	956	905	5583
I Sem 2020	754	740	793	712	704	732	4435
I Sem 2021	661	653	764	705	729	758	4270

Fuente: DEM/SN

PRESUPUESTO INSTITUCIONAL Y SUS MODIFICACIONES

DISTRIBUCION DEL PRESUPUESTO INSTITUCIONAL MODIFICADO POR FUENTE DE FINANCIAMIENTO I SEMESTRE 2021

FUENTE DE FINANCIAMIENTO	PIM AL I SEMESTRE 2021	% DE DISTRIBUCION
1. RECURSOS ORDINARIOS	205.822,434.00	84%
2. RECURSOS DIRECTAMENTE RECAUDADOS	6,698,066.00	3%
3. RECURSOS POR OPERACIONES OFICIALES DE CREDITO	9,392,142.00	4%
4. DONACIONES Y TRANSFERENCIAS	23.579,472.00	10%
TOTAL	245,492,114.00	100%

FUENTE: mpp_16_genera_data_30.06.2021

El Presupuesto Institucional Modificado a toda fuente de Financiamiento asciende a la suma de S/ 245, 492,114, correspondiendo a la FF de Recursos Ordinarios la suma de S/ 205, 822,434 convirtiéndola en la principal fuente de financiamiento, la FF de Recursos Directamente Recaudados tiene asignado la suma total de S/ 6,698,066, la FF de Recursos por Operaciones Oficiales de Crédito tiene asignado la suma de S/. 9,392,142, la FF de Donaciones y Transferencias la suma de S/ 23,579,472.



Informe de Evaluación de Implementación del 1er Semestre del Plan Operativo Institucional 2021
Modificado V.01

DISTRIBUCION DEL PRESUPUESTO INSTITUCION MODIFICADO POR GENERICA DE GASTO AL I SEMESTRE 2021 – HOSPITAL NACIONAL DOS DE MAYO

FUENTE DE FINANCIAMIENTO	PIM AL I SEMESTRE 2021	% DE DISTRIBUCION
1. PERSONAL Y OBLIGACIONES SOCIALES	116,750,979.00	47.56%
2. PENSIONES Y OTRAS PRESTACIONES SOCIALES	14,544,445.00	5.92%
3. BIENES Y SERVICIOS	106,329,520.00	43.31%
5. OTROS GASTOS	1,214,836.00	0.49%
6. ADQUISICION DE ACTIVOS NO FINANCIEROS	6,652,334.00	2.71%
TOTAL	245,492,114.00	100%

FUENTE: mpp_16_genera_data_30.06.2021

El Presupuesto Institucional Modificado, al 30 de junio 2021 asciende a la suma de S/ 245,492,114, correspondiendo a la Genérica 2.1 S/ 116,750,979, la Genérica 2.2 Pensiones y Otras Prestaciones Sociales tiene un PIM asignado de S/ 14,544,445, la Genérica 2.3 Bienes y Servicios S/ 106,329,520 soles, la Genérica 2.5 Otros Gastos tiene un PIM asignado de S/. 1,214,836, la Genérica 2.6 Adquisición de Activos No Financieros tiene un PIM asignado de S/ 6,652,334.

DISTRIBUCION DEL PRESUPUESTO INSTITUCION MODIFICADO POR CATEGORIA PRESUPUESTAL Y FUENTE DE FINANCIAMIENTO AL I SEMESTRE 2021

FUENTE DE FINANCIAMIENTO	1. RECURSOS ORDINARIOS	2. RECURSOS DIRECTAMENTE RECAUDADOS	3. RECURSOS POR OPERACIONES OFICIALES DE CREDITO	4. DONACIONES Y TRANSFERENCIAS	TOTAL
0001. PROGRAMA ARTICULADO NUTRICIONAL	5,590,749.00				5,590,749.00
0002. SALUD MATERNO NEONATAL	16,900,578.00			2,233,475.00	19,134,053.00
0016. TBC-VIH/SIDA	7,063,688.00				7,063,688.00
0017. ENFERMEDADES METAXENICAS Y ZOONOSIS	481,769.00				481,769.00
0018. ENFERMEDADES NO TRANSMISIBLES	3,187,404.00				3,187,404.00
0024. PREVENION Y CONTROL DEL CANCER	7,785,708.00			694,595.00	8,480,303.00
0068. REDUCCION DE VULNERABILIDAD Y ATENCION DE EMERGENCIAS POR DESASTRES	151,775.00				151,775.00
0104. REDUCCION DE LA MORTALIDAD POR EMERGENCIAS Y URGENCIAS MEDICAS	17,458,429.00		3,477,541.00	1,090,181.00	22,026,151.00
0129. PREVENCIÓN Y MANEJO DE CONDICIONES SECUNDARIAS DE SALUD EN PERSONAS CON DISCAPACIDAD	1,116,756.00				1,116,756.00
0131. CONTROL Y PREVENCIÓN EN SALUD MENTAL	683,451.00				683,451.00
9001. ACCIONES CENTRALES	18,097,081.00	2,198,988.00			18,296,049.00
9002. ASIGNACIONES PRESUPUESTARIAS QUE NO RESULTAN EN PRODUCTOS	129,305,046.00	4,499,098.00	5,914,801.00	19,551,221.00	159,279,988.00
TOTAL	205,822,434.00	6,698,066.00	9,392,142.00	23,579,472.00	245,492,114.00

FUENTE: mpp_16_genera_data_30_06_2021

- Programa Articulado Nutricional, al 1er semestre 2021 este programa tiene asignado un presupuesto por toda FF de S/ 5,590,749.
- Programa Salud Materno Neonatal, en el 1er semestre 2021 este programa cuenta un monto asignado de S/ 19,134,053 a toda FF.
- TBC-VIH/SIDA, el 1er semestre 2021 se ha asignado un total de S/ 7,063,688 por toda Fuente de financiamiento.



Informe de Evaluación de Implementación del 1er Semestre del Plan Operativo Institucional 2021
Modificado V.01

- Metaxenicas y Zoonosis, al 1er semestre 2021 este programa cuenta con un presupuesto asignado de S/ 481,769.
- Enfermedades No Transmisibles, este programa tiene asignado un total de S/ 3,187,404 por toda Fuente de Financiamiento.
- Prevención y Control del Cáncer, a este programa se le asignó un total de S/ 8,480,303.
- Reducción de la Vulnerabilidad y Atención de Emergencias por Desastres, tiene un PIM asignado de S/ 151,775 por toda Fuente de Financiamiento.
- Reducción de la Mortalidad por Emergencias y Urgencias Médicas, tiene un PIM asignado de S/ 22, 026,151 por toda Fuente de Financiamiento.
- Prevención y Manejo de Condiciones Secundarias de Salud en Personas con Discapacidad, durante el periodo de evaluación se asignó un presupuesto total de S/ 1,116,756 por toda Fuente de Financiamiento.
- Control y Prevención en Salud Mental, tiene asignado un total de S/ 683,451 por toda Fuente de Financiamiento.
- Acciones Centrales, se ha asignado un PIM por toda FF de S/ 18,296,049, durante el 1er semestre.
- APNOP, 1er semestre 2021 este programa tiene asignado un PIM de S/ 159,279,966 por toda fuente de financiamiento.
-

PIM vs EJECUCION DEL GASTO A NIVEL DE DEVENGADO POR CATEGORIA PRESUPUESTAL AL I SEMESTRE 2021 - HOSPITAL NACIONAL DOS MAYO

(en miles de soles/porcentaje)

CATEGORIA PRESUPUESTAL	PIM	DEVENGADO	% de EJECUCION
0001. PROGRAMA ARTICULADO NUTRICIONAL	5,590,749.00	2,647,274.83	47%
0002. SALUD MATERNO NEONATAL	19,134,053.00	9,618,262.71	50%
0016. TBC-VIH/SIDA	7,063,688.00	2,787,161.78	39%
0017. ENFERMEDADES METAXENICAS Y ZOONOSIS	481,769.00	184,691.16	38%
0018. ENFERMEDADES NO TRANSMISIBLES	3,187,404.00	1,282,101.51	40%
0024. PREVENCION Y CONTROL DEL CANCER	8,480,303.00	3,657,467.00	43%
0068. REDUCCION DE VULNERABILIDAD Y ATENCION DE EMERGENCIAS POR DESASTRES	151,775.00	13,580.30	9%
0104. REDUCCION DE LA MORTALIDAD POR EMERGENCIAS Y URGENCIAS MEDICAS	22,026,151.00	9,557,392.84	43%
0129. PREVENCION Y MANEJO DE CONDICIONES SECUNDARIAS DE SALUD EN PERSONAS CON DISCAPACIDAD	1,116,756.00	484,848.70	43%
0131. CONTROL Y PREVENCION EN SALUD MENTAL	683,451.00	308,386.00	45%
9001. ACCIONES CENTRALES	18,296,049.00	9,291,026.46	51%
9002. ASIGNACIONES PRESUPUESTARIAS QUE NO RESULTAN EN PRODUCTOS	159,279,966.00	90,422,007.07	57%
TOTAL	246,492,114.00	130,254,200.36	53.06%

FUENTE: mpp_16_genera_data_30.06.2021

- Programa Articulado Nutricional, tiene un PIM asignado de S/ 5 590,749 al finalizar el I semestre 2021 se ha logrado devengar un total de S/ 2,647,274.83, que representa el 47% del PIM asignado en el periodo.
- Programa Salud Materno Neonatal, tiene asignado un presupuesto asignado de S/. 19,134,053 a toda Fuente de financiamiento al finalizar el I semestre 2021 se ha logrado devengar la suma de S/ 9,618,262.71, que representa el 50% del PIM asignado en el periodo.
- TBC-VIH/SIDA, tiene asignado un total de S/ 7,063,688 por toda Fuente de financiamiento.
- al finalizar el I semestre 2021 se ha logrado devengar la suma de S/ 2,787,161.78, que representa el 39% del PIM asignado en el periodo.



*Informe de Evaluación de Implementación del 1er Semestre del Plan Operativo Institucional 2021
Modificado V.01*

- Metaxenicas y Zoonosis, al I semestre se asignó un monto de S/ 481, 769. al finalizar el I semestre 2021 se ha logrado devengar la suma de S/ 184,691.16, que representa el 38% del PIM asignado en el periodo.
- Enfermedades No Transmisibles, al finalizar el I semestre 2021 se ha logrado devengar la suma de S/ 1,282,101.51, que representa el 40% del PIM asignado en el periodo.
- Prevención y Control del Cáncer, este programa tienen asignado un total de S/ 8,480,303, al finalizar el I semestre 2021 se ha logrado devengar la suma de S/ 3,657,467, que representa el 43% del PIM asignado en el periodo.
- Reducción de la Vulnerabilidad y Atención de Emergencias por Desastres, tiene un PIM de S/ 151,775 por toda Fuente de Financiamiento.
- al finalizar el I semestre 2021 se ha logrado devengar la suma de S/ 13,580.30, que representa el 9% del PIM asignado en el periodo.
- Reducción de la Mortalidad por Emergencias y Urgencias Médicas, tiene un PIM asignado de S/ 22, 026,151 por toda Fuente de Financiamiento, al finalizar el I semestre 2021 se ha logrado devengar la suma de S/ 9,557,392.84, que representa el 43% del PIM asignado en el periodo.
- Prevención y Manejo de Condiciones Secundarias de Salud en Personas con Discapacidad, cuenta con un PIM total de S/ 1,116,756 por toda Fuente de Financiamiento, al finalizar el I semestre 2021 se ha logrado devengar la suma de S/ 484,848.70 que representa el 43% del PIM asignado en el periodo.
- Control y Prevención en Salud Mental, tiene asignado un total de S/ 683,451 por toda Fuente de Financiamiento al finalizar el I semestre 2021 se ha logrado devengar la suma de S/ 308,386, que representa el 45% del PIM asignado en el periodo.
- Acciones Centrales, esta categoría presupuestal tiene asignado un PIM por toda FF de S/ 18,296,049, asimismo al finalizar el I semestre 2021 se ha logrado devengar la suma de S/ 9,291,026.46, que representa el 51% del PIM asignado en el periodo.
- APNOP, tienen asignado un monto de S/ 159, 279,966 a toda Fuente de Financiamiento, logrando devengar un total de S/ 90,422,007.07, que representa el 57% del PIM asignado en el periodo.
-

2.1 Modificaciones

Descripción General

El Plan Operativo Institucional (POI) Anual 2021 Modificado V.01 ha sido aprobado con Resolución Directoral N° 121-2021-D/HNDM, contando con un Presupuesto Institucional Modificado de S/ 245,492,114, por toda fuente de financiamiento.

El Plan Operativo Institucional (POI) Anual 2021 Modificado V.01 del Hospital Nacional "Dos de Mayo" expresa las actividades y tareas programadas a realizar por cada uno de nuestros órganos y unidades orgánicas de acuerdo a nuestra capacidad instalada, potencial humano y disponibilidad financiera, con la finalidad de contribuir al logro de los objetivos estratégicos institucionales señalados por el Ministerio de Salud, ente rector del Sistema de Salud.

El Plan Operativo Institucional Anual 2021 Modificado V.01 del Hospital Nacional Dos de Mayo, se genera debido a la modificación de metas físicas, incorporación de nuevas actividades operativas e Inversiones, así como la Modificación del Presupuesto Institucional periodo fiscal 2021 que asciende a la suma de S/ 245, 492,114 por toda Fuente de Financiamiento. A continuación se muestran las nuevas cadenas creadas durante el periodo de evaluación.



Informe de Evaluación de Implementación del 1er Semestre del Plan Operativo Institucional 2021 Modificado V.01

PROG PPTAL	PRODUCTO / PROY	ACTIVIDAD	FINALIDAD
0131. CONTROL Y PREVENCIÓN EN SALUD MENTAL	30009899. POBLACION CON PROBLEMAS PSICOSOCIALES QUE RECIBEN ATENCION OPORTUNA Y DE CALIDAD	5006281. TRATAMIENTO AMBULATORIO A NIÑOS Y NIÑAS DE 0 - 17 AÑOS CON TRANSTORNOS MENTALES Y DEL COMPORTAMIENTO Y/O PROBLEMAS PSICOSOCIALES PROPIOS DE LA INFANCIA Y LA ADOLESCENCIA	0289990. TRATAMIENTO AMBULATORIO A NIÑOS Y NIÑAS DE 0 - 17 AÑOS CON TRANSTORNOS MENTALES Y DEL COMPORTAMIENTO Y/O PROBLEMAS PSICOSOCIALES PROPIOS DE LA INFANCIA Y LA ADOLESCENCIA
9002. APNOP	2178583. MEJORAMIENTO DE LA CAPACIDAD RESOLUTIVA DEL SERVICIO DE NEUROCIRUGIA Y DE LA SALA DE OPERACIONES DEL HOSPITAL DOS DE MAYO	8000005. ADQUISICION DE EQUIPOS	0000098. ADQUISICION DE EQUIPOS
	3999999. SIN PRODUCTO	5001566. OTRAS ATENCIONES DE SALUD ESPECIALIZADA	0000298. BRINDAR ASISTENCIA MEDICA
	3999999. SIN PRODUCTO	5006372. HEMODIALISIS POR INSUFICIENCIA RENAL	0000298. BRINDAR ASISTENCIA MEDICA
9002. APNOP	3999999. SIN PRODUCTO	5001867. BRINDAR UNA ADECUADA DISPENSACION DE MEDICAMENTOS E INSUMOS	0000319. BRINDAR UNA ADECUADA DISPENSACION DE MEDICAMENTOS Y PRODUCTOS FARMACEUTICOS

Las modificaciones del Plan Operativo se basan también en el incremento del Presupuesto Institucional Modificado que asciende a la suma de S/ 245,492,114, correspondiendo a la FF de Recursos Ordinarios la suma de S/ 205,822,434 convirtiéndola en la principal fuente de financiamiento, la FF de Recursos Directamente Recaudados tiene asignado la suma total de S/ 6,698,066, la FF de Recursos por Operaciones Oficiales de Crédito tiene asignado la suma de S/ 9,392,142, la FF de Donaciones y Transferencias la suma de S/ 23,579,472.

FUENTE DE FINANCIAMIENTO	PIM AL I SEMESTRE 2021
1. PERSONAL Y OBLIGACIONES SOCIALES	116,750,979.00
2. PENSIONES Y OTRAS PRESTACIONES SOCIALES	14,544,445.00
3. BIENES Y SERVICIOS	106,329,520.00
5. OTROS GASTOS	1,214,836.00
6. ADQUISICION DE ACTIVOS NO FINANCIEROS	6,652,334.00
TOTAL	245,492,114.00

Tabla 1: Modificaciones

El Plan Operativo Institucional consistente al PIA 2021 fue aprobado con Resolución Directoral N° 198-2020-D/HNDM, contando con un Presupuesto Institucional de Apertura a toda Fuente de Financiamiento de S/ 191, 691,483 correspondiendo a la FF de Recursos Ordinarios la suma de S/ 175, 988,356, la FF de Recursos Directamente Recaudados es de S/ 10,075,062, la FF de Donaciones y Transferencias tiene un monto de S/ 1,901,691, y la FF de Recursos por Operaciones Oficiales de Crédito tiene un presupuesto de S/ 3,726,374.

PRESUPUESTO INSTITUCIONAL DE APERTURA POR FF 2021

FUENTE DE FINANCIAMIENTO	S/	%
RECURSOS ORDINARIOS	175,988,356	91.81
RECURSOS DIRECTAMENTE RECAUDADOS	10,075,062	5.26
DONACIONES Y TRANSFERENCIAS	1,901,691	0.99
RECURSOS POR OPERACIONES OFICIALES DE CREDITO	3,726,374	1.94
TOTAL	191,691,483	100



*Informe de Evaluación de Implementación del 1er Semestre del Plan Operativo Institucional 2021
Modificado V.01*

El Plan Operativo Institucional (POI) Anual 2021 Modificado V.01 del Hospital Nacional Dos de mayo, ha sido aprobado con Resolución Directoral N° 121-2021-D/HNDM, con un Presupuesto Institucional Modificado de S/ 245,492,114.

El Presupuesto Institucional Modificado a toda fuente de Financiamiento asciende a la suma de S/ 245,492,114, correspondiendo a la FF de Recursos Ordinarios la suma de S/ 205, 822,434 convirtiéndola en la principal fuente de financiamiento, la FF de Recursos Directamente Recaudados tiene asignado la suma total de S/ 6,698,066, la FF de Recursos por Operaciones Oficiales de Crédito tiene asignado la suma de S/. 9,392,142, la FF de Donaciones y Transferencias la suma de S/ 23,579,472.

FUENTE DE FINANCIAMIENTO	PIM	DEVENG	% de EJECUCION
1. RECURSOS ORDINARIOS	205,822,434	108,078,505.01	53%
2. RECURSOS DIRECTAMENTE RECAUDADOS	6,698,066	1,187,036.09	18%
3. RECURSOS POR OPERACIONES OFICIALES DE CREDITO	9,392,142	4,393,635.80	47%
4. DONACIONES Y TRANSFERENCIAS	23,579,472	16,595,023.46	70%
TOTAL	245,492,114	130,254,200.36	53%

Al primer semestre se cuenta con un total de 403 actividades operativas, de las cuales el mayor número de actividades corresponde al Departamento de Especialidades Médicas con un total de 110 actividades operativas, 60 actividades operativas corresponden al Departamento de Gineco Obstetricia, 53 actividades operativas al Departamento de Cirugía, 52 actividades operativas al Departamento de Pediatría y 24 actividades operativas corresponden al Departamento de Odontología.

2. ANALISIS DE CUMPLIMIENTO

2.2. Evaluación de cumplimiento

Durante el primer trimestre 2021, no se contaba con el espacio suficiente para brindar atenciones adecuadas a los pacientes pediátricos por lo que disminuyó el número de casos tratados en el periodo de evaluación.

Debido a la emergencia sanitaria, no se encuentra habilitado los consultorios externos, disminuyendo las atenciones a niños menores de 05 años.

Otro factor limitante en el desarrollo de las actividades de este Programa es la falta de recursos humanos para la atención en salas de hospitalización, Emergencia debido a que 05 médicos se encuentran de licencia por pertenecer a Factor de Riesgo COVID 19.

OEI.01 PREVENIR; VIGILAR; CONTROLAR Y REDUCIR EL IMPACTO DE LAS ENFERMEDADES; DAÑOS Y CONDICIONES QUE AFECTAN LA SALUD DE LA POBLACIÓN; CON ÉNFASIS EN LAS PRIORIDADES NACIONALES

AEI - 01.06 PREVENCIÓN, DETECCIÓN PRECOZ Y ATENCIÓN INTEGRAL, POR CURSO DE VIDA, DE ENFERMEDADES NO TRANSMISIBLES CON ÉNFASIS EN LAS PRIORIDADES SANITARIAS NACIONALES.

5000027. ATENDER A NIÑOS CON INFECCIONES RESPIRATORIAS AGUDAS, para el cumplimiento de su meta cuenta con 5 actividades operativas, al término del I Semestre 2021 su ejecución física alcanzo 1181 caso tratado, que representa el 84% con relación a la meta



programada en el I Semestre 2021 que es 1405 caso tratado y 35% con respecto a la meta anual que fue de 3,386 caso tratado, al término del I Semestre 2021, el Presupuesto Institucional Modificado – PIM fue de S/ 716,369.00 y su ejecución a nivel de devengado ascendió a S/ 345,467.80, representando el 48 % de ejecución.

5000028. ATENDER A NIÑOS CON ENFERMEDADES DIARREICAS AGUDAS, para el cumplimiento de su meta cuenta con 3 actividades operativas, al término del I Semestre su ejecución física alcanzo 251 caso tratado, que representa el 102% con relación a la meta programada en el I Semestre 2021 que es 247 caso tratado y 44 % con respecto a la meta anual que fue 572 caso tratado, al término del I Semestre 2021 el Presupuesto Institucional Modificado – PIM fue de S/ 1,250,070.00 y su ejecución a nivel de devengado ascendió a S/ 615,254.42, representando el 44% de ejecución.

5000029. ATENDER A NIÑOS CON DIAGNOSTICO DE INFECCIONES RESPIRATORIAS AGUDAS CON COMPLICACIONES para el cumplimiento de su meta cuenta con 3 actividades operativas, al término del I Semestre 2021 su ejecución física alcanzo 142 caso tratado, que representa el 94% con relación a la meta programada en el I Semestre 2021 que es 151 caso tratado y 37 % con respecto a la meta anual programada que fue 385 caso tratado, al término I Semestre 2021 el Presupuesto Institucional Modificado – PIM fue de S/ 1,493,678.00 y su ejecución a nivel de devengado ascendió a S/ 642,446.72, representando el 37 % de ejecución.

5000030. ATENDER A NIÑOS CON DIAGNOSTICO DE ENFERMEDAD DIARREICA AGUDA COMPLICADA, para el cumplimiento de su meta cuenta con 2 actividades operativas, al término del I Semestre 2021 su ejecución física alcanzo 37 caso tratado, que representa el 119% con relación a la meta programada en el I Semestre 2021 que fue de 31 caso tratado y 61 % con respecto a la meta anual que fue de 61 caso tratado, al término del I Semestre 2021 el Presupuesto Institucional Modificado – PIM fue de S/ 1,020,606.00 y su ejecución a nivel de devengado ascendió a S/ 466,320.11, representando el 46 % de ejecución.

AEI -01.05 PREVENCIÓN, DETECCIÓN PRECOZ Y ATENCIÓN INTEGRAL OPORTUNA DE LA ANEMIA EN NIÑAS Y NIÑOS MENORES DE 36 MESES, MUJERES ADOLESCENTES Y GESTANTES; Y DE LA DESNUTRICIÓN CRÓNICA INFANTIL.

5006270. BRINDAR ATENCION A NIÑOS CON DIAGNOSTICO DE ANEMIA POR DEFICIENCIA DE HIERRO, para el cumplimiento de su meta cuenta con 1 actividad operativa, al término del I Semestre 2021 su ejecución física alcanzo 43 personas, que representa el 86% con relación a la meta programada que fue de 648 caso tratado y 7 % con respecto a la meta anual que fue de 648 personas, al término del I Semestre 2021 el Presupuesto Institucional Modificado – PIM fue de S/ 10,000.00 no se visualiza ejecución presupuestal al I Semestre 2021.

5000017. APLICACION DE VACUNAS COMPLETAS, para el cumplimiento de su meta cuenta con 8 actividades operativas, al término del I Semestre 2021 su ejecución física alcanzo 1315 niños protegidos, que representa el 94 % con relación a la meta programada en el I Semestre que fue de 1392 niños protegidos 45 % con respecto a la meta anual programada que fue de 2896 niños protegidos, al término del I Semestre 2021 el Presupuesto Institucional Modificado – PIM fue de S/ 524,016.00 y su ejecución a nivel de devengado ascendió a S/ 253,907.29, representando el 48 % de ejecución.

5000018. ATENCION A NIÑOS CON CRECIMIENTO Y DESARROLLO - CRED COMPLETO PARA SU EDAD, para el cumplimiento de su meta cuenta con 7 actividades operativas, al término del I Semestre 2021, su ejecución física alcanzo 14 niño controlado, que representa el 93% con relación a la meta programada en el I Semestre que fue de 15 niño controlado y 28 % con respecto a la meta anual programada que fue 50 niños protegidos, al término del I Semestre 2021 el Presupuesto Institucional Modificado – PIM fue de S/ 391,789.00 y su ejecución a nivel de devengado ascendió a S/ 193,080.39, representando el 49 % de ejecución.



5000019. ADMINISTRAR SUPLEMENTO DE HIERRO Y VITAMINA A para el cumplimiento de su meta cuenta con 3 actividades operativas, al término del I Semestre 2021 su ejecución física alcanzo 133 niño suplementado, que representa el 111 % con relación a la meta programada en el I Semestre 2021 que fue de 120 niño controlado y 53 % con respecto a la meta anual programada que fue 250 niño controlado, al término del I Semestre 2021 el Presupuesto Institucional Modificado – PIM fue de S/ 139,913.00 y su ejecución a nivel de devengado ascendió a S/ 113,160.55, representando el 81 % de ejecución.

5000031. BRINDAR ATENCION A OTRAS ENFERMEDADES PREVALENTES, para el cumplimiento de su meta cuenta con 1 actividad operativa, al término del I Semestre 2021, su ejecución física alcanzo 194 caso tratado, que representa el 88% con relación a la meta programada en el I Semestre 2021 que fue de 220 caso tratado y 27 % con respecto a la meta anual programada que fue 720 casos tratados, al término del I Trimestre 2021 no se visualiza asignación de Presupuesto.

5000035. ATENDER A NIÑOS Y NIÑAS CON DIAGNOSTICO DE PARASITOSIS INTESTINAL, para el cumplimiento de su meta cuenta con 1 actividad operativa, al término I Semestre 2021 no se visualiza ejecución de caso tratado, al término I Semestre 2021 el Presupuesto Institucional Modificado – PIM fue de S/ 44,308.00 y su ejecución a nivel de devengado ascendió a S/ 17,637.55, representando el 40% de ejecución

AEI - 01.06 PREVENCIÓN, DETECCIÓN PRECOZ Y ATENCIÓN INTEGRAL, POR CURSO DE VIDA, DE ENFERMEDADES NO TRANSMISIBLES CON ÉNFASIS EN LAS PRIORIDADES SANITARIAS NACIONALES.

5000037. BRINDAR ATENCION PRENATAL REENFOCADA, para el cumplimiento de su meta cuenta con 7 actividades operativas, al término del I Semestre 2021 no se registró ejecución física, lo que representó 0% con relación a la meta programada que fue de 120 gestante controlada, al término del I Semestre 2021 el Presupuesto Institucional Modificado – PIM fue de S/ 616,229.00 y su ejecución a nivel de devengado ascendió a S/ 616,229.00, representando el 42% de ejecución

5000042. MEJORAMIENTO DEL ACCESO DE LA POBLACION A METODOS DE PLANIFICACION FAMILIAR, para el cumplimiento de su meta cuenta con 17 actividades operativas, al término del I Semestre su ejecución física alcanzó 549 pareja protegida, que representa el 102 % con relación a la meta programada del I Semestre 2021 que fue de 540 pareja protegida y 40 % con relación a la meta anual que fue 1371, al término del I Semestre 2021 el Presupuesto Institucional Modificado – PIM fue de S/ 534,088.00 y su ejecución a nivel de devengado ascendió a S/ 235,072.57, representando el 44% de ejecución

5000043. MEJORAMIENTO DEL ACCESO DE LA POBLACION A SERVICIOS DE CONSEJERIA EN SALUD SEXUAL Y REPRODUCTIVA, para el cumplimiento de su meta cuenta con 3 actividades operativas al término del I Semestre su ejecución física alcanzó 880 pareja protegida, que representa el 117 % con relación a la meta programada del I Semestre 2021 que fue de 750 pareja protegida y 37 % con relación a la meta anual que fue 2400, al término del I Semestre 2021, no se visualiza ejecución a nivel de devengado lo que representa 0 % de avance con respecto al Presupuesto Institucional Modificado que fue de S/ 16,531.00.

5000044. BRINDAR ATENCION A LA GESTANTE CON COMPLICACIONES, para el cumplimiento de su meta cuenta con 11 actividades operativas, al término del I Trimestre 2021 su ejecución física alcanzo 845 caso tratado, que representa el 88 % con relación a la meta programada del I semestre 2021 que fue de 959 y 38 % con relación a la meta anual que fue 2241 caso tratado, al término del ejercicio presupuestal el Presupuesto Institucional Modificado – PIM fue de S/ 999,014.00 y su ejecución a nivel de devengado ascendió a S/ 478,713.06, representando el 48% de ejecución

5000045. BRINDAR ATENCION DE PARTO NORMAL, para el cumplimiento de su meta cuenta con 1 actividad operativa, al término del I Semestre 2021 su ejecución física alcanzo 173 parto normal, que representa el 87% con relación a la meta programada en el I Semestre 2021 que fue de 200 parto normal y 37% con relación a la meta anual que fue 470 parto normal, al término del I Semestre 2021 el Presupuesto Institucional Modificado – PIM fue de S/ 995,145.00 y su ejecución a nivel de devengado ascendió a S/ 430,881.41, representando el 43% de ejecución.

5000046. BRINDAR ATENCION DEL PARTO COMPLICADO NO QUIRURGICO, para el cumplimiento de su meta cuenta con 2 actividades operativas, al término del I Semestre 2021 su ejecución física alcanzo 231 parto complicado, que representa el 86% con relación a la meta programada en el I Semestre 2021 que fue de 270 parto complicado y 43% con relación a la meta anual que fue 540 parto complicado, al término del I Semestre 2021 el Presupuesto Institucional Modificado – PIM fue de S/ 2,387,698.00 y su ejecución a nivel de devengado ascendió a S/ 930,497.13 representando el 39 % de ejecución

5000047. BRINDAR ATENCION DEL PARTO COMPLICADO QUIRURGICO, para el cumplimiento de su meta cuenta con 1 actividad operativa, al término del I Semestre 2021 su ejecución física alcanzo 684 cesárea, que representa el 88 % con relación a la meta programada del I Semestre 2021 que fue de 780 cesárea y 42 % con relación a la meta anual que fue 1620 cesárea, al término del I Semestre 2021 el Presupuesto Institucional Modificado – PIM fue de S/ 1,377,831.00 y su ejecución a nivel de devengado ascendió a S/ 697,619.05, representando el 51 % de ejecución.

5000048. ATENDER EL PUERPERIO, para el cumplimiento de su meta cuenta con 1 actividad operativa, al término del I Semestre su ejecución física alcanzo 31 atención puerperal, que representa el 86 % con relación a la meta programada del I Semestre 2021 que fue de 36 atención puerperal y 43 % con relación a la meta anual que fue 72 atención puerperal, al término del I Semestre 2021 el Presupuesto Institucional Modificado – PIM fue de S/ 138,232.00 y su ejecución a nivel de devengado ascendió a S/ 55,282.86, representando el 40 % e ejecución

5000049. ATENDER EL PUERPERIO CON COMPLICACIONES, para el cumplimiento de su meta cuenta con 3 actividades operativas, al término del I Semestre 2021 su ejecución física alcanzo 14 caso tratado, que representa el 108 % con relación a la meta programada del I Semestre 2021 que fue de 13 caso tratado y 58 % con relación a la meta anual que fue 24 caso tratado, al término del I Semestre 2021 el Presupuesto Institucional Modificado – PIM fue de S/ 912,224.00 y su ejecución a nivel de devengado ascendió a S/ 428,362.59, representando el 58 % de ejecución.

ATENDER COMPLICACIONES OBSTETRICAS EN UNIDAD DE CUIDADOS INTENSIVOS, para el cumplimiento de su meta cuenta con 5 actividades operativas, al término I Semestre su ejecución física alcanzo 40 caso tratado, que representa el 114% con relación a la meta programada I Semestre 2021 que fue de 35 caso tratado y 77 % con relación a la meta anual que fue 52 caso tratado, al término del I Semestre 2021 el Presupuesto Institucional Modificado – PIM fue de S/ 1,980,107.00 y su ejecución a nivel de devengado ascendió a S/ 1,494,588.60, representando el 75 % de ejecución.

5000053. ATENDER AL RECIEN NACIDO NORMAL, para el cumplimiento de su meta cuenta con 3 actividades operativas, al término del I Semestre 2021 su ejecución física alcanzo 1077 recién nacido atendido, que representa el 90 % con relación a la meta programada I Semestre 2021 que fue de 1200 recién nacido atendido y 40 % con relación a la meta anual que fue 2700, al término del I Semestre 2021 el Presupuesto Institucional Modificado – PIM fue de S/ 652,436.00 y su ejecución a nivel de devengado ascendió a S/ 326,487.11, representando el 50 % de ejecución.

5000054. ATENDER AL RECIEN NACIDO CON COMPLICACIONES, para el cumplimiento de su meta cuenta con 18 actividades operativas, al término del I Semestre 2021 su ejecución física alcanzo 303 caso tratado, que representa el 89% con relación a la meta programada I Semestre



*Informe de Evaluación de Implementación del 1er Semestre del Plan Operativo Institucional 2021
Modificado V.01*

que fue de 340 caso tratado y 37% con relación a la meta anual que fue 820 caso tratado, al término del I Semestre 2021 el Presupuesto Institucional Modificado – PIM fue de S/ 3,420,456.00 y su ejecución a nivel de devengado ascendió a S/ 1,752,453.30, representando el 51 % de ejecución.

5000055. ATENDER AL RECIEN NACIDO CON COMPLICACIONES QUE REQUIERE UNIDAD DE CUIDADOS INTENSIVOS NEONATALES - UCIN, para el cumplimiento de su meta cuenta con 10 actividades operativas, al término del I Semestre 2021 su ejecución física alcanzó 114 caso tratado, que representa el 88% con relación a la meta programada que fue de 130 caso tratado y 41 % con respecto a la meta anual que fue 130 caso tratado, al término del I Semestre 2021 el Presupuesto Institucional Modificado – PIM fue de S/ 5,097,680.00 y su ejecución a nivel de devengado ascendió a S/ 2,529,752.45, representando el 50 % de ejecución.

5000058. BRINDAR SERVICIOS DE SALUD PARA PREVENCIÓN DEL EMBARAZO A ADOLESCENTES, para el cumplimiento de su meta cuenta con 1 actividad operativa, al término del I Semestre 2021 no se registró ejecución física, lo que representó 0% con relación a la meta programada que fue de 210 adolescentes, al término del I Semestre 2021 no se visualiza ejecución presupuestal lo que representa 0% de avance con relación al presupuesto asignado que fue de S/ 6382.00.

Se ha podido continuar con las actividades programadas, a pesar del contexto COVID19, gracias a la apertura progresiva de las actividades presenciales en la institución: hospitalización de patologías NO COVID19, procedimientos invasivos y no invasivos de la especialidad.

La mayor limitación ha sido la presencia de la SEGUNDA OLA (MESETA) de PANDEMIA COVID19. Se procedió a la reprogramación de metas alcanzando un adecuado grado de cumplimiento de las metas físicas.

Atención de TB e Insuficiencia Renal, esta actividad se ha visto limitada, debido a que, por el COVID19, no se han internado, durante la segunda ola, patologías diferentes a COVID19 en la institución. Se espera poder continuar con la actividad, a pesar del contexto COVID19, gracias a la apertura progresiva de las actividades presenciales en la institución: hospitalización de patologías NO COVID19, atenciones en programa de DM2.

AEI. 01.02 PREVENCIÓN Y CONTROL DE ENFERMEDADES TRANSMISIBLES, FORTALECIDOS; CON ÉNFASIS EN LAS PRIORIDADES SANITARIAS NACIONALES.

5004436. DESPISTAJE DE TUBERCULOSIS EN SINTOMÁTICOS RESPIRATORIOS para el cumplimiento de su meta cuenta con 2 actividades operativas, al término del I Semestre 2021, su ejecución física alcanzo 2253 persona atendida, que representa el 107 % de avance con relación a la meta programada al I Semestre 2021 que fue de 2100 persona atendida y 54 % con respecto a la meta anual que fue 4200 persona atendida, al término del I Semestre 2021 el Presupuesto Institucional Modificado – PIM fue de S/ 629,945.00 y su ejecución a nivel de devengado ascendió a S/ 294,359.30, representando el 47 % de ejecución

5004437. CONTROL Y TRATAMIENTO PREVENTIVO DE CONTACTOS DE CASOS TUBERCULOSIS (GENERAL, INDIGENA, PRIVADA DE SU LIBERTAD), para el cumplimiento de su meta cuenta con 1 actividad operativa, al término del I Semestre 2021 no se visualiza ejecución de meta alguno por lo que representa el 0% de avance con relación a la meta anual programada que fue de 2 persona atendida, al término del I Semestre 2021 el Presupuesto Institucional Modificado – PIM fue de S/ 149,937.00 y su ejecución a nivel de devengado ascendió a S/ 52,303.00, representando el 35 % de ejecución

5004438. DIAGNOSTICO DE CASOS DE TUBERCULOSIS, para el cumplimiento de su meta cuenta con 2 actividades operativas, al término del I Semestre 2021 su ejecución física alcanzo 184 casos, que representa el 94 % con relación a la meta programada en el I Semestre 2021 que fue de 195 casos y 37 % con respecto anual que fue 495 casos, al término del I Semestre 2021



el Presupuesto Institucional Modificado – PIM fue de S/ 1,100,426.00 y su ejecución a nivel de devengado ascendió a S/ 481,302.85, representando el 44 % de ejecución

5004440. DESPISTAJE Y DIAGNOSTICO DE TUBERCULOSIS PARA PACIENTES CON COMORBILIDAD, para el cumplimiento de su meta cuenta con 5 actividades operativas, al término del I Semestre 2021 su ejecución física alcanzo 110 persona atendida, que representa el 110 % con relación a la meta programada en el I Semestre que fue de 100 persona atendida y 52 % con respecto a la meta anual que 210 persona atendida, al término del I Semestre 2021 el Presupuesto Institucional Modificado – PIM fue de S/ 743,140.00, no visualizándose ejecución a nivel de devengado lo que representa 0 % de ejecución.

5006273. MANEJO DE LAS COMPLICACIONES DE TUBERCULOSIS, para el cumplimiento de su meta cuenta con 2 actividades operativas, al término del I Semestre 2021 su ejecución física alcanzo 197 personas atendidas, que representa el 109 % con relación a la meta programada en el I Semestre que fue de 180 persona atendida y 47 % con respecto a la meta anual que fue 420 persona atendida, al término del I Semestre 2021 el Presupuesto Institucional Modificado – PIM fue de S/ 36,945.00 y su ejecución a nivel de devengado ascendió a S/ 11,788.54, representando el 32 % de ejecución.

5005157. MEDIDAS DE CONTROL DE INFECCIONES Y BIOSEGURIDAD EN LOS SERVICIOS DE ATENCION DE TUBERCULOSIS, para el cumplimiento de su meta cuenta con 1 actividad operativa, al término del I Semestre 2021 su ejecución física alcanzo 1362 trabajador protegido, que representa el 100 % con relación a la meta programada en el I Semestre que fue de 1362 trabajador protegido y 50 % con respecto a la meta anual que fue 2730 trabajador protegido, al término del I Semestre 2021 el Presupuesto Institucional Modificado – PIM fue de S/ 1,222,827.00 y su ejecución a nivel de devengado ascendió a S/ 669,610.14, representando el 55% de ejecución.

5000069. ENTREGAR A ADULTOS Y JOVENES VARONES CONSEJERIA Y TAMIZAJE PARA ITS Y VIH/SIDA, para el cumplimiento de su meta cuenta con 2 actividades operativas, al término del I Semestre 2021 su ejecución física alcanzo 60 persona informada, que representa el 85 % con relación a la meta programada en el I Semestre que fue de 71 persona informada y 44 % con respecto a la meta anual programada que fue 137 persona informada, al término del I Semestre 2021 el Presupuesto Institucional Modificado – PIM fue de S/ 193,115.00 y su ejecución a nivel de devengado ascendió a S/ 82,725.26, representando el 43% de ejecución.

5000078. BRINDAR A POBLACION CON INFECCIONES DE TRANSMISION SEXUAL TRATAMIENTO SEGUN GUIA CLINICAS, para el cumplimiento de su meta cuenta con 1 actividad operativa, al término del I Semestre 2021 su ejecución física alcanzo 30 persona tratada, que representa el 120 % con relación a la meta programada en el I Semestre que fue de 25 persona tratada y 63 % con respecto a la meta anual que fue 48 persona tratada, al término del I Semestre 2021 el Presupuesto Institucional Modificado – PIM fue de S/ 808,791.00 y su ejecución a nivel de devengado ascendió a S/ 397,870.54, representando el 49 % de ejecución.

5000080. BRINDAR TRATAMIENTO OPORTUNO A MUJERES GESTANTES REACTIVAS Y NIÑOS EXPUESTOS AL VIH, para el cumplimiento de su meta cuenta con 2 actividades operativas, al término del I Semestre 2021 su ejecución física alcanzo 19 gestante atendida, que representa el 119% con relación a la meta programada en el I Semestre 2021 que fue de 16 gestante atendida y 59 % con respecto a la meta anual que fue 32 gestante atendida, al término I Semestre el Presupuesto Institucional Modificado – PIM fue de S/ 61,713.00 y su ejecución a nivel de devengado ascendió a S/ 14,484.00, representando el 23% de ejecución.

5000084. BRINDAR TRATAMIENTO PARA TUBERCULOSIS A PERSONAS CON COMORBILIDAD, para el cumplimiento de su meta cuenta con 3 actividades operativas, al término del I Semestre 2021 su ejecución física alcanzo 36 persona tratada, que representa el 88 % con relación a la meta programada en el I semestre 2021 que fue de 41 persona tratada y 34 % con respecto a la meta anual que fue 107persona tratada, al término del I Semestre 2021



el Presupuesto Institucional Modificado – PIM fue de S/ 146,581.00 y su ejecución a nivel de devengado ascendió a S/ 67,147.31, representando el 46 % de ejecución.

5000093. EVALUACION, DIAGNOSTICO Y TRATAMIENTO DE ENFERMEDADES

METAXENICAS, para el cumplimiento de su meta cuenta con 11 actividades operativas, al término del I Semestre 2021 su ejecución física alcanzo 2 persona tratada, que representa el 100 % con relación a la meta programada en el I Semestre que fue 2 persona tratada y 18 % con respecto a la Meta Anual que fue 11 personas tratadas, al término del I Semestre 2021 el Presupuesto Institucional Modificado – PIM fue de S/ 371,112.00 y su ejecución a nivel de devengado ascendió a S/ 167,195.25, representando el 45% de ejecución.

5000094. EVALUACION, DIAGNOSTICO Y TRATAMIENTO DE CASOS DE ENFERMEDADES

ZONOTICAS, para el cumplimiento de su meta cuenta con 15 actividades operativas, al término del I Semestre 2021 su ejecución física alcanzo 4 persona atendida, que representa el 100 % con relación a la meta programada en el I Semestre que fue 4 persona atendida y 33 % con respecto a la Meta Anual que fue 12 personas atendida, al término del I Semestre 2021 el Presupuesto Institucional Modificado – PIM fue de S/ 110,657.00 y su ejecución a nivel de devengado ascendió a S/ 17,495.91, representando el 16 % de ejecución.

OEI.01 PREVENIR, VIGILAR, CONTROLAR Y REDUCIR EL IMPACTO DE LAS ENFERMEDADES, DAÑOS Y CONDICIONES QUE AFECTAN LA SALUD DE LA POBLACIÓN, CON ÉNFASIS EN LAS PRIORIDADES NACIONALES.

AEI - 01.06 PREVENCIÓN, DETECCIÓN PRECOZ Y ATENCIÓN INTEGRAL, POR CURSO DE VIDA, DE ENFERMEDADES NO TRANSMISIBLES CON ÉNFASIS EN LAS PRIORIDADES SANITARIAS NACIONALES.

Debido a la emergencia sanitaria las actividades han disminuido debido a que las atenciones por consulta externa se encuentran restringidas, así cm las intervenciones quirúrgicas electivas.

Por lo que se realizaron las reprogramaciones de metas físicas disminuyendo la meta programada teniendo en cuenta la emergencia sanitaria.

5000109. EVALUACION DE TAMIZAJE Y DIAGNOSTICO DE PACIENTES CON

CATARATAS, para el cumplimiento de su meta cuenta con 5 actividades operativas, al término del I Semestre 2021 su ejecución física alcanzo 33 persona tamizada, que representa el 110% con relación a la meta programada en el I Semestre que fue de 30 persona tamizada, al término del I Semestre 2021 el Presupuesto Institucional Modificado – PIM fue de S/ 291,124.00 y su ejecución a nivel de devengado ascendió a S/ 131,243.84, representando el 45% de ejecución.

5000110. BRINDAR TRATAMIENTO A PACIENTES CON DIAGNOSTICO DE CATARATAS,

para el cumplimiento de su meta cuenta con 10 actividades operativas, al término del I Semestre 2021 su ejecución física alcanzo 7 persona tratada, que representa 70% con relación a la meta programada en el I Semestre que fue de 10 persona tratada al término del I semestre 2021 el Presupuesto Institucional Modificado – PIM fue de S/ 457,305.00 y su ejecución a nivel de devengado ascendió a S/ 212,935.78, representando el 47% de ejecución.

5000111. EXAMENES DE TAMIZAJE Y DIAGNOSTICO DE PERSONAS CON ERRORES

REFRACTIVOS, para el cumplimiento de su meta cuenta con 1 actividad operativa, al término del I Semestre 2021 su ejecución física alcanzo 31 persona tamizada, que representa 103 % con relación a la meta programada en el I Semestre que fue de 30 persona tamizada y 16 % con respecto a la meta anual que fue 60 persona tamizada, al término del I Semestre 2021 el Presupuesto Institucional Modificado – PIM fue de S/ 120,358.00 y su ejecución a nivel de devengado ascendió a S/ 54,857.33, representando el 46 % de ejecución.



5000112. BRINDAR TRATAMIENTO A PACIENTES CON DIAGNOSTICO DE ERRORES REFRACTIVOS, para el cumplimiento de su meta cuenta con 2 actividades operativas, al término del I Semestre 2021 su ejecución física alcanzo 4 persona tratada, que representa 100 % con relación a la meta programada en el I Semestre que fue de 4 persona tratada y 7 % con respecto a la meta anual que fue 54 persona tratada, al término del I semestre 2021 el Presupuesto Institucional Modificado – PIM fue de S/ 119,518.00 y su ejecución a nivel de devengado ascendió a S/ 52,303.00, representando el 44 % de ejecución.

5000114. BRINDAR TRATAMIENTO A PERSONAS CON DIAGNOSTICO DE HIPERTENSION ARTERIAL, para el cumplimiento de su meta cuenta con 5 actividades operativas, al término del I Semestre 2021 su ejecución física alcanzo 64 persona tratada, que representa el 116 % con relación a la meta programada I Semestre que fue de 55 persona tratada y 76 % con respecto a la meta anual que fue 84 persona tratada, al término del I Semestre 2021 el Presupuesto Institucional Modificado – PIM fue de S/ 541,324.00 y su ejecución a nivel de devengado ascendió a S/ 233,722.76, representando el 43 % de ejecución

5000115. BRINDAR TRATAMIENTO A PERSONAS CON DIAGNOSTICO DE DIABETES MELLITUS, para el cumplimiento de su meta cuenta con 5 actividades operativas, al término del I Semestre 2021 su ejecución física alcanzo 2867 persona tratada, que representa el 103 % con relación a la meta programada del I semestre que fue de 2796 persona tratada y 51 % con respecto a la meta anual que fue 5592 persona tratada, al término del I semestre 2021 el Presupuesto Institucional Modificado – PIM fue de S/ 669,997.00 y su ejecución a nivel de devengado ascendió a S/ 266,504.93, representando el 40 % de ejecución.

5000104. ATENCION ESTOMATOLOGICA PREVENTIVA BASICA EN NIÑOS, GESTANTES Y ADULTOS MAYORES, para el cumplimiento de su meta cuenta con 7 actividades operativas, al término del I semestre 2021 su ejecución física alcanzo 754 persona atendida, que representa el 93 % con relación a la meta programada en el I semestre que fue de 810 persona atendida y 46 % con respecto a la meta anual que fue 1650 persona atendida, al término del I semestre 2021 Presupuesto Institucional Modificado – PIM fue de S/ 427,622.00 y su ejecución a nivel de devengado ascendió a S/ 167,846.33, representando el 39% de ejecución

5000105. ATENCION ESTOMATOLOGICA RECUPERATIVA BASICA EN NIÑOS, GESTANTES Y ADULTOS MAYORES, para el cumplimiento de su meta cuenta con 7 actividades operativas, al término del I Trimestre 2021 su ejecución física alcanzo 2014 persona tratada, que representa el 99 % con relación a la meta programada del I semestre que fue de 2040 persona tratada y 49 % con respecto a la meta anual que fue de 4092 persona tratada, al término del I semestre 2021 el Presupuesto Institucional Modificado – PIM fue de S/ 28,159.00 no se visualiza ejecución a nivel de devengado lo que muestra 0 % de avance.

5000106. ATENCION ESTOMATOLOGICA ESPECIALIZADA BASICA, para el cumplimiento de su meta cuenta con 20 actividades operativas, al término del I semestre 2021 su ejecución física alcanzo 593 persona tratada, que representa el 96 % con relación a la meta programada I semestre que fue de 620 persona tratada y 45 % con respecto a la meta anual que fue de 1311 persona tratada, al término del I semestre 2021 el Presupuesto Institucional Modificado – PIM fue de S/ 186,155.00 y su ejecución a nivel de devengado ascendió a S/ 72,579.00, representando el 39 % de ejecución

5005991. EXAMENES DE TAMIZAJE Y DIAGNOSTICO EN RECIEN NACIDO CON FACTORES DE RIESGO PARA RETINOPATIA DE LA PREMATURIDAD (ROP), para el cumplimiento de su meta cuenta con 4 actividades operativas, al término del I semestre 2021 su ejecución física alcanzo 96 persona tamizada, que representa el 120% con relación a la meta programada I semestre que fue de 80 persona tamizada, al término del I semestre 2021 el Presupuesto Institucional Modificado – PIM fue de S/ 101,492.00 y su ejecución a nivel de devengado ascendió a S/ 42,968.54, representando el 42% de ejecución

5005992. BRINDAR TRATAMIENTO A NIÑOS PREMATUROS CON DIAGNOSTICO DE RETINOPATIA DE LA PREMATURIDAD (ROP), para el cumplimiento de su meta cuenta con 8 actividades operativas, al término del I semestre 2021 su ejecución física alcanzo 12 persona tratada, que representa el 80 % con relación a la meta programada I semestre que fue de 15 persona tratada, al término del I semestre 2021 el Presupuesto Institucional Modificado – PIM fue de S/ 171,921.00 y su ejecución a nivel de devengado ascendió a S/ 47,140.00, representando el 27 % de ejecución

5005993. EVALUACION DE TAMIZAJE Y DIAGNOSTICO DE PERSONAS CON GLAUCOMA, para el cumplimiento de su meta cuenta con 1 actividad operativa, al término del I semestre su ejecución física alcanzo 116 persona tamizada, que representa el 105 % con relación a la meta programada I semestre que fue de 100 persona tamizada, al término del I semestre 2021 el Presupuesto Institucional Modificado – PIM fue de S/ 5,700.00 no se visualiza ejecución a nivel de devengado, representando el 0% de ejecución

5005994. BRINDAR TRATAMIENTO A PERSONAS CON DIAGNOSTICO DE GLAUCOMA, para el cumplimiento de su meta cuenta con 2 actividades operativas, al término del I semestre 2021 su ejecución física alcanzo 116 persona tratada, que representa el 105 % con relación a la meta programada I semestre que fue de 100 persona tratada al término del I semestre 2021 el Presupuesto Institucional Modificado – PIM fue de S/ 26,729.00 no se visualiza ejecución a nivel de devengado , representando el 0% de ejecución.

5006230. EVALUACION PARA DETECCION Y DIAGNOSTICO DE PERSONAS CON DIABETES MELLITUS CON RIESGO DE RETINOPATIA DIABETICA, para el cumplimiento de su meta cuenta con 3 actividades operativas, al término del I semestre su ejecución física alcanzo 49 persona tamizada, que representa el 109 % con relación a la meta programada I semestre que fue de 45 persona tamizada, al término del I semestre 2021 el Presupuesto Institucional Modificado – PIM fue de S/ 10,000.00 no se visualiza ejecución a nivel de devengado, representando el 0% de ejecución.

5006231. BRINDAR TRATAMIENTO A PERSONAS CON DIAGNOSTICO DE RETINOPATIA DIABETICA, para el cumplimiento de su meta cuenta con 3 actividades operativas, al término del I Semestre 2021 no se visualiza ejecución de meta física obteniéndose 0 % de avance con relación a la meta programada I semestre que fue de 1 persona tratada y 0 % con respecto a la meta anual que de 5 persona tratada, al término del I semestre 2021 no se visualiza ejecución presupuestal a nivel de devengado por lo que muestra 0 % de avance con relación al Presupuesto Institucional Modificado PIM que fue de S/ 10,000.00.

5006232. EVALUACION PARA DETECCION Y DIAGNOSTICO DE PERSONAS CON ENFERMEDADES EXTERNAS DEL OJO, para el cumplimiento de su meta cuenta con 1 actividad operativa, al término del I semestre 2021 su ejecución física alcanzo 29 persona tamizada, que representa el 97 % con relación a la meta programada I semestre que fue de 30 persona tamizada, al término del I semestre 2021 el Presupuesto Institucional Modificado – PIM fue de S/ 10,000.00 no se visualiza ejecución a nivel de devengado, representando el 0% de ejecución.

5006233. BRINDAR TRATAMIENTO A PERSONAS CON DIAGNOSTICO DE ENFERMEDADES EXTERNAS DEL OJO, para el cumplimiento de su meta cuenta con 4 actividades operativas, , al término del I semestre su ejecución física alcanzo 29 persona tratada, que representa el 97% con relación a la meta programada I semestre que fue de 30 persona tratada, al término del I semestre 2021 el Presupuesto Institucional Modificado – PIM fue de S/ 10,000.00 no se visualiza ejecución a nivel de devengado, representando el 0% de ejecución.

5006012. DIAGNOSTICO DEL CANCER DE CUELLO UTERINO, para el cumplimiento de su meta cuenta con 1 actividad operativa, se programó 33 personas diagnosticadas al término del I semestre 2021 su ejecución física alcanzo 100% de la meta física reprogramada, el



Presupuesto Institucional Modificado – PIM fue de S/ 376,813.00 y su ejecución a nivel de devengado, fue de 174,980.49 representando el 46% de ejecución.

5006013. TRATAMIENTO DEL CANCER DE CUELLO UTERINO, para el cumplimiento de su meta cuenta con 1 actividad operativa, se programó 12 personas se logró atender a un total de 14 personas al término del I semestre 2021 su ejecución física alcanzo 117% de la meta física reprogramada, el Presupuesto Institucional Modificado – PIM fue de S/ 62,926.00 y su ejecución a nivel de devengado, fue de 10,500 representando el 17% de ejecución respecto a metas financieras.

5006014. DIAGNOSTICO DEL CANCER DE MAMA, para el cumplimiento de su meta cuenta con 1 actividad operativa, se programó 119 personas se logró atender a un total de 102 personas al término del I semestre 2021 su ejecución física alcanzo 86% de la meta física reprogramada, el Presupuesto Institucional Modificado – PIM fue de S/ 285,097.00 y su ejecución a nivel de devengado, fue de 91,667.85 representando el 32% de ejecución en metas financieras.

5006015. TRATAMIENTO DEL CANCER DE MAMA, para el cumplimiento de su meta cuenta con 1 actividad operativa, se programó 85 personas al término del I semestre 2021 su ejecución física alcanzo 100% de la meta física reprogramada, el Presupuesto Institucional Modificado – PIM fue de S/ 143,173.00 y su ejecución a nivel de devengado, fue de S/. 55,536.46 representando el 39% de ejecución.

5006016. DIAGNOSTICO DEL CANCER DE ESTOMAGO, para el cumplimiento de su meta cuenta con 1 actividad operativa, se reprogramó 15 personas diagnosticadas al término del I semestre 2021 se ha logrado atender a un total de 16 personas por lo que su ejecución física alcanzó 107% de la meta física reprogramada, el Presupuesto Institucional Modificado – PIM fue de S/ 171,293.00 y su ejecución a nivel de devengado, fue de 48,964.73 representando el 29% de ejecución.

5006017. TRATAMIENTO DEL CANCER DE ESTOMAGO, para el cumplimiento de su meta cuenta con 1 actividad operativa, se programó 10 personas tratadas al término del I semestre 2021 se ha atendido a un total de 09 personas su ejecución física alcanzo 90% de la meta física reprogramada, el Presupuesto Institucional Modificado – PIM fue de S/. 269,888.00 y su ejecución a nivel de devengado, fue de S/. 106,179.30 representando el 39% de ejecución en metas financieras.

5006018. DIAGNOSTICO DEL CANCER DE PROSTATA, para el cumplimiento de su meta cuenta con 1 actividad operativa, se programó 09 personas diagnosticadas al término del I semestre 2021 su ejecución física alcanzo 78% de la meta física reprogramada, el Presupuesto Institucional Modificado – PIM fue de S/. 260,207.00 y su ejecución a nivel de devengado, fue de S/. 89,836.11 representando el 46% de ejecución.

5006019. TRATAMIENTO DEL CANCER DE PROSTATA, para el cumplimiento de su meta cuenta con 1 actividad operativa, se programó 32 personas tratadas al término del I semestre 2021 se ha atendido a un total de 18 personas su ejecución física alcanzo 90% de la meta física reprogramada, el Presupuesto Institucional Modificado – PIM fue de S/. 1,665,044.00 y su ejecución a nivel de devengado, fue de S/. 807,969.97 representando el 49% de ejecución en metas financieras.

5006020. DIAGNOSTICO DEL CANCER DE PULMON, para el cumplimiento de su meta cuenta con 1 actividad operativa, se programó 5 personas diagnosticadas y se ha ejecutado un total de 03 personas al término del I semestre 2021 representando el 60% de la meta física reprogramada, el Presupuesto Institucional Modificado – PIM fue de S/. 157,798.00 y su ejecución a nivel de devengado, fue de S/. 70,733.50 representando el 45% de ejecución en metas financieras.



5006021. TRATAMIENTO DEL CANCER DE PULMON, para el cumplimiento de su meta cuenta con 1 actividad operativa, se programó 10 personas tratadas al término del I semestre 2021 su ejecución física alcanzo 110% de la meta física reprogramada, el Presupuesto Institucional Modificado – PIM fue de S/ 10,952.00 y su ejecución a nivel de devengado, fue de 5,250.56 representando el 48% de ejecución.

5006022. DIAGNOSTICO DEL CANCER DE COLON Y RECTO, para el cumplimiento de su meta cuenta con 1 actividad operativa, se programó 13 personas diagnosticadas al término del I semestre 2021 se ha logrado atender a un total de 14 personas logrando el 108% de la meta física reprogramada, el Presupuesto Institucional Modificado – PIM fue de S/. 101,225.00 y no tiene ejecución financiera en el periodo de evaluación.

5006023. TRATAMIENTO DEL CANCER DE COLON Y RECTO, para el cumplimiento de su meta cuenta con 1 actividad operativa, se programó 20 personas tratadas al término del I semestre 2021 se logró atender 18 personas su ejecución física alcanzo 90% de la meta física reprogramada, el Presupuesto Institucional Modificado – PIM fue de S/ 22,849.00 no tiene ejecución a nivel de devengado.

5006024. DIAGNOSTICO DEL CANCER DE HIGADO, para el cumplimiento de su meta cuenta con 1 actividad operativa, se programó 3 personas diagnosticadas y se diagnosticaron a un total de 2 personas al término del I semestre 2021 su ejecución física alcanzo 67% de la meta física reprogramada, el Presupuesto Institucional Modificado – PIM fue de S/. 225,357.00 y su ejecución a nivel de devengado, fue de S/. 110,547.00 representando el 49% de ejecución en meta financiera.

5006025. TRATAMIENTO DEL CANCER DE HIGADO, para el cumplimiento de su meta cuenta con 1 actividad operativa, se programó 3 personas diagnosticadas al término del I semestre 2021 su ejecución física alcanzo 100% de la meta física reprogramada, el Presupuesto Institucional Modificado – PIM fue de S/ 1,112,656.00 y su ejecución a nivel de devengado, fue de 550,209.61 representando el 49% de ejecución.

5006026. DIAGNOSTICO DE LEUCEMIA, para el cumplimiento de su meta cuenta con 1 actividad operativa, se programó 6 personas diagnosticadas al término del I semestre 2021 su ejecución física alcanzo 117% de la meta física reprogramada en relación a las 7 personas diagnosticadas, el Presupuesto Institucional Modificado – PIM fue de S/. 916,720.00 y su ejecución a nivel de devengado, fue de S/. 413,265.07 representando el 45% de ejecución en metas financieras.

5006027. TRATAMIENTO DE LEUCEMIA, para el cumplimiento de su meta cuenta con 1 actividad operativa, no se programó meta física en el primer semestre al término del I semestre 2021 el Presupuesto Institucional Modificado – PIM fue de S/. 33,007.00 y su ejecución a nivel de devengado, fue de 14,790.56 representando el 45% de ejecución.

5006028. DIAGNOSTICO DE LINFOMA, para el cumplimiento de su meta cuenta con 1 actividad operativa, se programó 20 personas diagnosticadas al término del I semestre 2021 se ha logrado atender a 23 personas superando levemente la meta física 115% el Presupuesto Institucional Modificado – PIM fue de S/. 72,362.00 y su ejecución a nivel de devengado, fue de S/. 14,959 representando el 21% de ejecución en metas financieras.

5006029. TRATAMIENTO DE LINFOMA, para el cumplimiento de su meta cuenta con 1 actividad operativa, se programó 15 personas tratadas al término del I semestre 2021 su ejecución física fue de 13 personas lo que representa el 87% de la meta física reprogramada, el Presupuesto Institucional Modificado – PIM fue de S/. 51,863.00 y su ejecución a nivel de devengado, fue de S/. 20,250.56 representando el 39% de ejecución.



5006030. DIAGNOSTICO DEL CANCER DE PIEL NO MELANOMA, para el cumplimiento de su meta cuenta con 1 actividad operativa, se programó 7 personas diagnosticadas al término del I semestre 2021 su ejecución física alcanzo 114% de la meta física reprogramada, el Presupuesto Institucional Modificado – PIM fue de S/. 420,494.00 y su ejecución a nivel de devengado, fue de S/. 196,158.00 representando el 47% de ejecución en meta financiera.

5006031. TRATAMIENTO DEL CANCER DE PIEL NO MELANOMA, para el cumplimiento de su meta cuenta con 1 actividad operativa, se programó 03 personas tratadas en el primer semestre y se atendieron 03 personas al término del I semestre 2021 su ejecución física alcanzo 100% de la meta física reprogramada, el Presupuesto Institucional Modificado – PIM fue de S/. 10,952.00 y su ejecución a nivel de devengado, fue de S/. 5,250.56 representando el 48% de ejecución.

5006001. CONSEJERIA PARA PACIENTES DIAGNOSTICADOS CON CANCER, para el cumplimiento de su meta cuenta con 1 actividad operativa, se programó 300 personas al término del I semestre 2021 su ejecución física alcanzo 100% de la meta física reprogramada, el Presupuesto Institucional Modificado – PIM fue de S/. 1,018,702.00 y su ejecución a nivel de devengado, fue de S/. 473,009.89 representando el 46% de ejecución.

5006010. ATENCION DE LA PACIENTE CON LESIONES PREMALIGNAS DE CUELLO UTERINO CON ABLACION, para el cumplimiento de su meta cuenta con 1 actividad operativa, al primer semestre no se ha programado meta física, el Presupuesto Institucional Modificado – PIM fue de S/ 496,366.00 y su ejecución a nivel de devengado, fue de 186,522.14 representando el 38% de ejecución.

5006011. ATENCION DE LA PACIENTE CON LESIONES PREMALIGNAS DE CUELLO UTERINO CON ESCISION, para el cumplimiento de su meta cuenta con 1 actividad operativa, se programó 06 personas al término del I semestre 2021 su ejecución física alcanzo 67% debido a que se atendieron a un total de 04 personas la meta física reprogramada, el Presupuesto Institucional Modificado – PIM fue de S/ 309,104.00 y su ejecución a nivel de devengado, fue de 153,373.54 representando el 50% de ejecución.

5006032. ATENCION CON CUIDADOS PALIATIVOS EN EL ESTABLECIMIENTO DE SALUD, para el cumplimiento de su meta cuenta con 1 actividad operativa, se programó 60 personas al término del I semestre 2021 su ejecución física alcanzo 100% de la meta física reprogramada, el Presupuesto Institucional Modificado – PIM fue de S/ 10,952.00 y no tiene ejecución a nivel de devengado.

OEI.08 FORTALECER LA GESTIÓN DEL RIESGO Y DEFENSA ANTE EMERGENCIAS Y DESASTRES

AEI.08.01 SISTEMA NACIONAL DE GESTIÓN DEL RIESGO DE DESASTRES Y DEFENSA NACIONAL EN SALUD, IMPLEMENTADO.

5004280. DESARROLLO DE INSTRUMENTOS ESTRATEGICOS PARA LA GESTION DEL RIESGO DE DESASTRES

Se ha realizados los siguientes Planes:

- Plan Hospitalario de Preparación y Respuesta frente a emergencias y desastres – HNDM 2021, aprobado con RD N° 095-2021/D/HNDM.
- Plan de contingencia por Elecciones Presidenciales y Congresales 2021, del Hospital Nacional “Dos de Mayo”, Aprobado con RD N°0071-2021/D/HNDM.
- Plan de contingencia por segunda vuelta de Elecciones Presidenciales del Hospital nacional Dos de Mayo, Aprobado con RD N° 098-2021/D/HNDM.



El Presupuesto Institucional Modificado – PIM fue de S/. 3,549.00 y no tiene ejecución a nivel de devengado.

5005560. DESARROLLO DE SIMULACROS EN GESTION REACTIVA

Se realizó el Simulacro del 29 de Junio del 2021, de acuerdo a la normativa emitida por DIGERD e INDECI. El Presupuesto Institucional Modificado – PIM fue de S/. 8,692.00 y su ejecución a nivel de devengado, fue de S/. 3,121.50 representando el 36% de ejecución.

5005561. IMPLEMENTACION DE BRIGADAS PARA LA ATENCION FRENTE A EMERGENCIAS Y DESASTRES

Existen Brigadas Hospitalarias de respuesta divididos en 4 grupos (Brigada de Protección y Evacuación, Lucha contra Incendios, Búsqueda y Rescate y Evacuación de Daños) del Hospital “Dos de Mayo” (RD N°0557-2012/D/HNDM), se viene realizando las respectivas coordinaciones con el Servicio de psiquiatría para la implementación de una brigada en salud mental ante Emergencias y Desastres. El Presupuesto Institucional Modificado – PIM fue de S/. 81,185.00 y su ejecución a nivel de devengado, fue de S/. 1,958.80 representando el 2% del total del PIM asignado en el periodo fase devengado.

5005610. ADMINISTRACION Y ALMACENAMIENTO DE INFRAESTRUCTURA MOVIL PARA LA ASISTENCIA FRENTE A EMERGENCIAS Y DESASTRES

Respecto al cumplimiento de las metas físicas programadas para el producto “**Administración y Almacenamiento de Infraestructura Móvil para la asistencia frente a Emergencias y Desastres**”, No se ha programado para este trimestre:

Se cuenta con carpas de lona simple, tablas rígidas para transporte con sus accesorios correspondientes, inmovilizadores de cabeza, tablas de transporte y correas respectivas, 6(seis) sillas plegables y 12(doce) mesas plegables para la atención de víctimas frente a Emergencias y Desastre.

-“**Desarrollo de los Centros y Espacios de Monitoreo de Emergencias y Desastres**”, se ha realizado 06 informe técnico, cumpliendo al 100% de la meta programada en el periodo. El Presupuesto Institucional Modificado – PIM fue de S/. 28,652.00 y su ejecución a nivel de devengado, fue de S/. 8,500.00 representando el 30% de ejecución.

5005580. FORMACION Y CAPACITACION EN MATERIA DE GESTION DE RIESGO DE DESASTRES Y ADAPTACION AL CAMBIO CLIMATICO

Respecto al cumplimiento de las metas físicas del producto “**Formación y Capacitación en Materia de Gestión de Riesgo de Desastres y adaptación al Cambio Climático**”, se tiene un 100% de ejecución de meta, habiéndose realizado capacitación para los brigadistas via plataforma digital en: El Presupuesto Institucional Modificado – PIM fue de S/. 1,872.00 y no tiene ejecución a nivel de devengado.

5005570. DESARROLLO DE ESTUDIOS DE VULNERABILIDAD Y RIESGO EN SERVICIOS PUBLICOS

Respecto al cumplimiento de las metas físicas del Producto “**Desarrollo de Estudios de Vulnerabilidad y Riesgo en Servicios Públicos**”, no está programado para este semestre.

El Presupuesto Institucional Modificado – PIM fue de S/. 986 y no tiene ejecución a nivel de devengado.



5005585. SEGURIDAD FISICO FUNCIONAL, No programado en el I semestre 2021, tiene asignado en el periodo un PIM de S/. 7,367.00 no tiene ejecución financiera.

OEI 2 : GARANTIZAR EL ACCESO A CUIDADOS Y SERVICIOS DE SALUD DE CALIDAD ORGANIZADOS EN REDES INTEGRADAS DE SALUD, CENTRADAS EN LA PERSONA, FAMILIA Y COMUNIDAD, CON ÉNFASIS EN LA PROMOCIÓN DE LA SALUD Y LA PREVENCIÓN DE LA ENFERMEDAD.

AEI 02.04 ATENCIÓN DE URGENCIAS Y EMERGENCIAS MÉDICAS, EFICIENTE Y OPORTUNA.

5005139. ASISTENCIA TECNICA Y CAPACITACION, para el cumplimiento de su meta cuenta con 1 actividad operativa, al término del I Semestre 2021 su ejecución física alcanzo 0% de avance en metas físicas, el Presupuesto Institucional Modificado – PIM fue de S/ 8,473.00 y su ejecución a nivel de devengado ascendió a S/ 8,378.67, representando el 99% de ejecución en meta financiera.

5005140. COORDINACION Y SEGUIMIENTO DE LA REFERENCIA, para el cumplimiento de su meta cuenta con 1 actividad operativa, al término del I Semestre 2021 su ejecución física alcanzo 714 atenciones que representa el 82% con relación a la meta programada en el I Semestre 2021 que es 874, el Presupuesto Institucional Modificado – PIM fue de S/ 204,920.00 y su ejecución a nivel de devengado ascendió a S/ 86,707.84, representando el 42% de ejecución del total PIM asignado en el periodo.

5002824. ATENCION AMBULATORIA DE URGENCIAS (PRIORIDAD III O IV) EN MODULOS HOSPITALARIOS DIFERENCIADOS AUTORIZADOS, para el cumplimiento de su meta cuenta con 1 actividad operativa, se programó 28477 atenciones al término del I semestre 2021 se atendieron a un total de 8,216 personas que representa el 29% de la meta física reprogramada, el Presupuesto Institucional Modificado – PIM fue de S/. 8,272.471.00 y su ejecución a nivel de devengado fue de S/. 4,030,043.44 que representa el 49% de la meta financiera.

5005901. ATENCION DE TRIAJE, para el cumplimiento de su meta cuenta con 1 actividad operativa, se programó 47010 atenciones al término del I semestre 2021 se atendieron a un total de 25,847 atenciones que representa el 55% de la meta física reprogramada, el Presupuesto Institucional Modificado – PIM fue de S/. 10,000.00 y su ejecución a nivel de devengado fue de S/. 1,780.41 el 18% de la meta financiera.

5005903. ATENCION DE LA EMERGENCIA Y URGENCIA ESPECIALIZADA, para el cumplimiento de su meta cuenta con 1 actividad operativa, se programó 18684 atenciones al término del I semestre 2021 se atendieron a un total de 17539 atenciones que representa el 94% de la meta física reprogramada, el Presupuesto Institucional Modificado – PIM fue de S/. 3,370.226.00 y su ejecución a nivel de devengado fue de S/. 1,654,748.64 que representa el 49% de la meta financiera.

5005904. ATENCION DE LA EMERGENCIA DE CUIDADOS INTENSIVOS, para el cumplimiento de su meta cuenta con 1 actividad operativa, se programó 784 atenciones en el primer semestre al término del I semestre 2021 se atendieron a un total de 749 atenciones que representa el 96% de la meta física reprogramada, el Presupuesto Institucional Modificado – PIM fue de S/. 6,643.469.00 y su ejecución a nivel de devengado fue de S/. 3,687,966.05 que representa el 56% de la meta financiera.

5005905. ATENCION DE LA EMERGENCIA QUIRURGICA, para el cumplimiento de su meta cuenta con 1 actividad operativa, se programó 1725 atenciones en el primer semestre al término del I semestre 2021 se atendieron a un total de 1515 que representa el 88% de la meta física reprogramada, el Presupuesto Institucional Modificado – PIM fue de S/. 10,952.00 y su ejecución a nivel de devengado fue de S/. 1,290.00 que representa el 12% de la meta financiera.



5006279. SERVICIO DE TRANSPORTE ASISTIDO DE LA EMERGENCIA Y URGENCIA, para el cumplimiento de su meta cuenta con 1 actividad operativa, se programó 485 atenciones al término del I semestre 2021 se logró 408 atenciones que representa el 84% de la meta física reprogramada, el Presupuesto Institucional Modificado – PIM fue de S/. 21,420.00 y su ejecución a nivel de devengado fue de S/. 8,312.67 que representa el 39% de la meta financiera.

OEI.01 PREVENIR, VIGILAR, CONTROLAR Y REDUCIR EL IMPACTO DE LAS ENFERMEDADES, DAÑOS Y CONDICIONES QUE AFECTAN LA SALUD DE LA POBLACIÓN, CON ÉNFASIS EN LAS PRIORIDADES NACIONALES.

AEI - 01.06 PREVENCIÓN, DETECCIÓN PRECOZ Y ATENCIÓN INTEGRAL, POR CURSO DE VIDA, DE ENFERMEDADES NO TRANSMISIBLES CON ÉNFASIS EN LAS PRIORIDADES SANITARIAS NACIONALES.

5005150. ATENCION DE REHABILITACION PARA PERSONAS CON DISCAPACIDAD FISICA, para el cumplimiento de su meta cuenta con 12 actividades operativas, al I semestre se programaron 8,800 atenciones al término del I semestre 2021 se logró 10591 atenciones que representa el 120% de la meta física reprogramada, el Presupuesto Institucional Modificado – PIM fue de S/. 811,130.00 y su ejecución a nivel de devengado fue de S/. 340,163.63 que representa el 42% de la meta financiera.

5005151. ATENCION DE REHABILITACION PARA PERSONAS CON DISCAPACIDAD SENSORIAL, para el cumplimiento de su meta cuenta con 1 actividad operativa, se programó 220 personas atendidas al término del I semestre 2021 se logró 261 atendidos que representa el 119% de la meta física reprogramada, el Presupuesto Institucional Modificado – PIM fue de S/. 204,519.00 y su ejecución a nivel de devengado fue de S/. 98,396.00 que representa el 48% del total del PIM asignado en el periodo.

5005152. ATENCION DE REHABILITACION PARA PERSONAS CON DISCAPACIDAD MENTAL, para el cumplimiento de su meta cuenta con 1 actividad operativa, se programó 264 personas atendidas al término del I semestre 2021 se logró 197 atendidos que representa el 75% de la meta física reprogramada, el Presupuesto Institucional Modificado – PIM fue de S/. 97,115.00 y su ejecución a nivel de devengado fue de S/. 46,289.07 que representa el 48% de la meta financiera.

5005153. CERTIFICACION DE DISCAPACIDAD, para el cumplimiento de su meta cuenta con 1 actividad operativa, se programó 30 atenciones al término del I semestre 2021 se logró 34 atenciones que representa el 113% de la meta física reprogramada, el Presupuesto Institucional Modificado – PIM fue de S/. 1,996.00 y su ejecución a nivel de devengado fue de S/. 0 que representa el 0% de la meta financiera.

5005154. CERTIFICACION DE INCAPACIDAD PARA EL TRABAJO, para el cumplimiento de su meta cuenta con 1 actividad operativa, se programó 05 personas atendidas al término del I semestre 2021 se logró atender 05 personas que representa el 100% de la meta física reprogramada, el Presupuesto Institucional Modificado – PIM fue de S/. 1,996.00 y su ejecución a nivel de devengado fue de S/. 0.00 que representa el 0% de la meta financiera.

AEI - 01.07 PREVENCIÓN, DETECCIÓN PRECOZ Y ATENCIÓN INTEGRAL, POR CURSO DE VIDA, DE PROBLEMAS DE SALUD MENTAL, CON ÉNFASIS EN EL ÁMBITO INTRAFAMILIAR Y COMUNITARIO, Y EN LA VIOLENCIA Y ADICCIONES.

5005189. TRATAMIENTO DE PERSONAS CON PROBLEMAS PSICOSOCIALES, para el cumplimiento de su meta cuenta con 1 actividad operativa, se programó 180 personas atendidas al año 2021, al primer semestre se programó 90 personas tratadas al finalizar el I semestre 2021 se logró atender 68 personas que representa el 76% de la meta física

reprogramada, el Presupuesto Institucional Modificado – PIM fue de S/. 1,172.00 y su ejecución a nivel de devengado fue de S/. 0.00 que representa el 0% de la meta financiera.

5005190. TRATAMIENTO AMBULATORIO DE PERSONAS CON TRASTORNOS AFECTIVOS (DEPRESION Y CONDUCTA SUICIDA) Y DE ANSIEDAD, para el cumplimiento de su meta cuenta con 3 actividades operativas, se programó 1627 personas atendidas en I semestre 2021, al término del I semestre 2021 se logró atender 1450 personas que representa el 89% de la meta física reprogramada, el Presupuesto Institucional Modificado – PIM fue de S/. 116,716.00 y su ejecución a nivel de devengado fue de S/. 57.459.00 que representa el 49% de la meta financiera.

5005191. TRATAMIENTO CON INTERNAMIENTO DE PERSONAS CON TRASTORNOS AFECTIVOS Y DE ANSIEDAD, para el cumplimiento de su meta cuenta con 1 actividad operativa, no se programó en I semestre, el Presupuesto Institucional Modificado – PIM fue de S/. 320,406.00 y su ejecución a nivel de devengado fue de S/. 157,441.00 que representa el 49% de la meta financiera.

5005195. TRATAMIENTO AMBULATORIO DE PERSONAS CON SINDROME O TRASTORNO PSICOTICO, para el cumplimiento de su meta cuenta con 1 actividad operativa, se programó 77 personas tratadas al término del I semestre 2021 se logró atender 54 personas que representa el 70% de la meta física reprogramada, el Presupuesto Institucional Modificado – PIM fue de S/. 109,778.00 y su ejecución a nivel de devengado fue de S/. 54,853.00 que representa el 50% de la meta financiera.

5005196. TRATAMIENTO CON INTERNAMIENTO DE PERSONAS CON SINDROME O TRASTORNO PSICOTICO, para el cumplimiento de su meta cuenta con 1 actividad operativa, no programado en el primer semestre, el Presupuesto Institucional Modificado – PIM fue de S/. 108,794.00 y su ejecución a nivel de devengado fue de S/. 38,633.00 que representa el 36% de la meta financiera.

5006282. TRATAMIENTO AMBULATORIO DE PERSONAS CON TRASTORNO DEL COMPORTAMIENTO DEBIDO AL CONSUMO DE ALCOHOL Y TABACO, para el cumplimiento de su meta cuenta con 1 actividad operativa, se programó 2 personas tratadas al término del I semestre 2021 se logró atender 02 personas que representa el 100% de la meta física reprogramada, el Presupuesto Institucional Modificado – PIM fue de S/. 16,585.00 y su ejecución a nivel de devengado fue de S/. 0.00 que representa el 0% de la meta financiera.

5006281. TRATAMIENTO AMBULATORIO A NIÑOS Y NIÑAS DE 0 - 17 AÑOS CON TRASTORNOS MENTALES Y DEL COMPORTAMIENTO Y/O PROBLEMAS PSICOSOCIALES PROPIOS DE LA INFANCIA Y LA ADOLESCENCIA, para el cumplimiento de su meta cuenta con 1 actividad operativa, se programó 240 personas atendidas en primer semestre, al término del I semestre 2021 se logró atender 338 personas superando la meta programada el 140%, el Presupuesto Institucional Modificado – PIM fue de S/. 10,000.00 y su ejecución a nivel de devengado fue de S/. 0.00 que representa el 0% de la meta financiera.

Cumplimiento de Indicadores propuestos:

- Porcentaje de Recién Nacido Protegido, en el primer semestre se ha obtenido el 94% de la meta física programada, debido a que se realizó la vacunación de 1054 RN.
- Porcentaje de abandonos en TARGA en el 1er año, no ha sido posible realizar la medición de este indicador debido a que aún se encuentran restringidos las atenciones por pandemia.
- Porcentaje de Personas afectadas por Tuberculosis con XDR que abandona tratamiento, las atenciones ambulatorias y hospitalización se encuentran restringidos por pandemia, por lo que no se ha realizado la medición del indicador durante el presente periodo.



- Porcentaje de pacientes mayores de 18 años con Dx diabetes menor de 1 año de enfermedad con hemoglobina glucosilada (A1C) menor de 7 %, atenciones restringidas por pandemia no ha sido posible medir el indicador.
- Porcentaje de Departamentos que aplican la Ficha de Notificación / Reporte/Vigilancia y Aprendizaje para la Seguridad del Paciente, se ha logrado el 80% de avance en el primer semestre.
- Porcentaje de Ejecución Presupuestal, el Porcentaje de ejecución presupuestal al primer semestre es 53% respecto al total del presupuesto modificado.
- Porcentaje de cumplimiento del Plan Anual de Contrataciones, al primer semestre se obtuvo el 40% de avance respecto al 50% programado.
- Porcentaje de trabajadores capacitados, se ha superado la meta físicas programada en el periodo debido que se ha realizado mayor número de capacitaciones (virtuales) durante el primer semestre.

PROYECTOS DE INVERSION

Durante el primer semestre del 2021, en el Hospital Nacional Dos de Mayo, por fuente de financiamiento Recursos Ordinarios se vienen ejecutando 4 inversiones, las cuales son:

- **Proyecto de Inversión “Mejoramiento de la Capacidad Resolutiva del Servicio de Neurocirugía y Sala de Operaciones del Hospital Nacional Dos de Mayo”, Con Código SNIP N° 220053 y Código Único N° 2178583.**
- **Proyecto de Inversión Mejoramiento Del Servicio De Cirugía de Cabeza Y Cuello del Hospital Nacional Dos de Mayo con Código Único 2297121.**
- **Inversión por “Reposición de equipamiento 2019 del Hospital Nacional Dos de Mayo” con código único N° 2467266.**
- **Inversión por “Reposición de equipamiento 2019 del Hospital Nacional Dos de Mayo” con código único N° 2467215.**

Dichas inversiones se ejecutaron en el marco de la ley INVIERTE.Pe, con un presupuesto (PIM) asignado para el 2021 de S/ 5,979,999.22 soles, de los cuales al 30 de junio se ha devengando la suma de S/ 387,743,00 soles, representando un avance financiero de 6.48 %, conforme se indica en el siguiente cuadro:

PIM	Devengado	Saldo	Avance
5,979,999.22	387,743.00	5,592,256.22	6.48%

Es preciso señalar que dichas ejecuciones se realizaron por fuente de financiamiento Recursos Ordinarios y Genérica de Gasto 2.6 – Adquisición de Activos no Financieros.

Los detalles de cada inversión se indican a continuación:

En la presente evaluación se está considerando a los 02 proyectos de inversión y a las 02 inversiones por Reposición de Equipos con PIM para el presente año fiscal 2021:



*Informe de Evaluación de Implementación del 1er Semestre del Plan Operativo Institucional 2021
Modificado V.01*

Proyecto de Inversión “Mejoramiento de la Capacidad Resolutiva del Servicio de Neurocirugía y Sala de Operaciones del Hospital Nacional Dos de Mayo”, Con código SNIP N° 220053 y código único N° 2178583.

El proyecto, fue declarado viable, con un monto de inversión de S/ 9,951,775.00 soles, luego de elaborar y Registrar el Informe de Consistencia, subió a la suma de S/ 18,558,666.60 soles, posteriormente el 06/10/2020 en la fase de ejecución se actualizó el monto total a S/ 19,445,338.51 correspondiendo a infraestructura la suma de S/ 7,069,589.10 soles (2,678 m2), Equipamiento S/ 11,758,824.34 soles (076 equipos), supervisión S/ 306,156.26 soles, y Expedientes Técnicos S/ 223,000.00. Posteriormente el Resultando una ejecución acumulada total al 31 de diciembre la suma de S/ 18,613,640.40 soles, presentando un avance financiero de 95.72%.

Al observar los gastos al nivel de los componente de la inversión, tenemos que en infraestructura se ha ejecutado la suma de S/ 6,367,314.38 soles, representando un avance financiero de 90.07% y un avance físico de 100%; en Equipamiento se ha ejecutado la suma de S/ 11,758,824.34 soles, representando el 100% de avance financiero y avance físico de 100% , en supervisión se ha ejecutado el importe de S/ 264,501.68 soles, que representa al 86.39 % de avance financiero.

En el periodo 2021, al proyecto de inversión, se le ha asignado un Presupuesto Institucional Modificado – PIM de S/. 176,169.00 soles por Fuente de Financiamiento Recursos Ordinarios, de los cuales al final del periodo se devengó la suma de S/. 174,347.00 soles, representando al 98.97 % de avance financiero; tal como se indica a continuación:

Sub Genérica	PIM	Certificación	Devengado	Saldo	Avance %
Sub Total	176,169	174,347	174,347	1,822	98.97%
2: CONSTRUCCION DE EDIFICIOS Y ESTRUCTURAS	1,822	-	-	1,822	-
3: ADQUISICION DE VEHICULOS, MAQUINARIAS Y OTROS	174,347	174,347	174,347	-	100.00%
8: OTROS GASTOS DE ACTIVOS NO FINANCIEROS	-	-	-	-	-

Respecto al componente infraestructura, la obra se encuentra con ejecución física finalizada, se viene solicitando la Demanda Adicional correspondiente al MINSA, para poder cumplir con los compromisos pendientes.

Con el componente equipamiento durante el periodo 2021, se han adquirido 07 equipos, por un monto total de S/ 174,347.00 soles.

Con el componente Otros gastos, se viene solicitando la Demanda Adicional correspondiente al MINSA, para poder cumplir con los compromisos pendientes.

Proyecto de Inversión “Mejoramiento del Servicio de Cirugía de Cabeza y Cuello del Hospital Nacional Dos de Mayo”, Con código SNIP N° 299828 y código único N° 2297121.

El proyecto de Inversión fue declarado viable el 02 de octubre del 2015, teniendo una meta física de 112 equipos y financiera por un monto de S/ 4,271,271.00, posteriormente se elaboró el informe de Consistencia, incrementándose la meta física a 262 equipos y la financiera a un monto de S/ 5,709,722.11, el incremento se realizó en cumplimiento de la Norma Técnica de Salud N° 119-MINSA/DGIEM-V.01, aprobada mediante Resolución Ministerial N° 862-2015/MINSA, el 29 de diciembre del 2015. En la fase de ejecución se actualizó el monto a S/ 6,899,291.11, correspondiente a la adquisición de 264 equipos.



Al observar los gastos acumulados a nivel de componente al cierre del primer semestre del 2021, tenemos que en Expediente Técnico se ha ejecutado la suma de S/ 49,000.00 soles, representando un avance financiero de 100.00%; en Equipamiento se ha ejecutado la suma de S/ 2,256,176.89 representando el 33.70% de avance financiero y avance físico de 93.94%, conforme se indica en el siguiente cuadro:

En el periodo 2021, al proyecto de inversión, se le ha asignado un Presupuesto Institucional Modificado – PIM de S/. 3,477,541.00 por Fuente de Financiamiento Recursos Ordinarios, de los cuales al final del periodo se devengó la suma de S/. 72,996.00 , representando al 2.10 % de avance financiero; tal como se indica a continuación:

Sub Genérica	PIM	Certificación	Devengado	Saldo	Avance %
Sub Total	3,477,541	3,316,088	72,996	3,404,545	2.10%
3: ADQUISICION DE VEHICULOS, MAQUINARIAS Y OTROS	2,857,337	2,820,487	72,996	2,784,341	2.55%
8: OTROS GASTOS DE ACTIVOS NO FINANCIEROS	620,204	495,601	-	620,204	0.00%

Asimismo, el cuadro muestra la ejecución presupuestaria 2021 del proyecto de inversión por específica de gasto como:

En el componente equipamiento durante el periodo 2021, se han adquirido 15 equipos, por un monto total de S/ 72,996.00.

Con el componente Otros gastos, las adquisiciones de bienes están cumpliendo con los plazos según la Ley de Contrataciones del Estado.

Inversiones IOARR

Inversión por “Inversión por “Reposición de equipamiento 2019 del Hospital Nacional Dos de Mayo” con código único N° 2467266.

La Inversión fue registrada y aprobada el 25 de octubre del 2019 por un monto total de S/ 1,552,089.00, posteriormente se elaboraron y aprobaron los Expedientes de Especificaciones Técnicas mediante Resolución Administrativa N° 041-2021/OEA/HNDM (Equipamiento), con un monto total de S/ 1,552,089.00, para la adquisición de 13 equipos biomédicos.

Para el presente año fiscal 2021 se le asignó un PIM de S/ 1,152,089.00, con el cual se viene ejecutando la adquisición de 10 equipos biomédicos, mediante la LP-003-2021-CARQ-HNDM por un monto de S/ 1,152,000.00.

En el periodo 2021, al proyecto de inversión, se le ha asignado un Presupuesto Institucional Modificado – PIM de S/. 1,152,089.00 soles por Fuente de Financiamiento Recursos Ordinarios, de los cuales no se cuenta con devengado al final del periodo:

Sub Genérica	PIM	Certificación	Devengado	Saldo	Avance %
Sub Total	1,152,089	1,152,000	-	1,152,089	-
3: ADQUISICION DE VEHICULOS, MAQUINARIAS Y OTROS	1,152,000	1,152,000	-	1,152,000	-
8: OTROS GASTOS DE ACTIVOS NO FINANCIEROS	89	-	-	89	-

*Informe de Evaluación de Implementación del 1er Semestre del Plan Operativo Institucional 2021
Modificado V.01*

La adquisición de equipamiento se encuentra en Proceso de Licitación según Ley de Contrataciones del Estado.

Inversión por “Inversión por “Reposición de equipamiento 2019 del Hospital Nacional Dos de Mayo” con código único N° 2467215

La Inversión fue registrada y aprobada el 25 de octubre del 2019 por un monto total de S/ 1,174,200.00, posteriormente se elaboraron y aprobaron los Expedientes de Especificaciones Técnicas mediante Resolución Administrativa N° 040-2021/OEA/HNDM (Equipamiento), con un monto total de S/ 1,174,200.00, para la adquisición de 87 equipos biomédicos. Posteriormente Resolución Administrativa N° 103-2021/OEA/HNDM se modificó la cantidad a 66 equipos biomédicos y el monto se mantuvo en S/ 1,174,200.00.

Para el presente año fiscal 2021 se le asignó un PIM de S/ 1,174,200.00, con el cual se viene ejecutando la adquisición de 66 equipos biomédicos.

En el periodo 2021, al proyecto de inversión, se le ha asignado un Presupuesto Institucional Modificado – PIM de S/ 1,174,200.00 por Fuente de Financiamiento Recursos Ordinarios, de los cuales al final del periodo se devengó la suma de S/. 140,400.00, representando al 11.96% de avance financiero; tal como se indica a continuación:

Sub Genérica	PIM	Certificación	Devengado	Saldo	Avance %
Sub Total	1,174,200	1,173,720	140,400	3,404,545	11.96%
3: ADQUISICION DE VEHICULOS, MAQUINARIAS Y OTROS	1,173,720	1,173,720	140,400	1,033,320	11.96%
8: OTROS GASTOS DE ACTIVOS NO FINANCIEROS	480	-	-	480	-

A continuación se detalla las actividades realizadas y el grado de cumplimiento de las unidades productoras como Departamento de Nutrición, Departamento de Enfermería, Departamento de Farmacia, Departamento de Patología Clínica y Anatomía Patológica entre otro:

5000395. ACTIVIDAD REGULAR DE INMUNIZACIONES DE PERSONAS MAYORES DE 5 AÑOS, se reprogramó la meta física a 9,000 personas protegidas logrando vacunar a un total de 5,545 personas obteniendo un % de avance de 109% respecto de la meta física programada para el 1er semestre.

5000453. APOYO AL CIUDADANO CON DISCAPACIDAD, se ha programado un total de 144,000 atenciones sociales y su programación al 1er semestre es de 72,000 al primer semestre se han realizado un total de 75,511 que porcentaje representa el 105% de la meta física.

5000469. APOYO ALIMENTARIO PARA GRUPOS EN RIESGO, las raciones alimenticias a los grupos de riesgo se han incrementado en el periodo debido a que se está brindando alimentación a todo el personal que viene laborando en el hospital es así que se ha reprogramado un total 341,933 raciones teniendo una programación de 166,637 raciones en el primer semestre, logrando ejecutar 178,238 raciones durante el primer semestre superando levemente la meta reprogramada 107%.

5000913. INVESTIGACION Y DESARROLLO, se programaron 02 informes al primer semestre cumpliendo la meta programada en el periodo de evaluación.



*Informe de Evaluación de Implementación del 1er Semestre del Plan Operativo Institucional 2021
Modificado V.01*

5000953. MANTENIMIENTO Y REPARACION DE ESTABLECIMIENTOS DE SALUD, se superó levemente la meta reprogramada debido a diversos trabajos de albañilería, gasfitería, electricidad, carpintería entre otros entre realizados en las áreas de hospitalización, es así que durante el primer semestre se logró el 116% de cumplimiento en meta física.

5001189. SERVICIOS DE APOYO AL DIAGNOSTICO Y TRATAMIENTO LABORATORIO, los exámenes de laboratorio al primer semestre tiene programado un total de 606,350 exámenes logrando ejecutar la cantidad de 634,235 exámenes que representa el 105% de la meta física reprogramada.

5001189. SERVICIOS DE APOYO AL DIAGNOSTICO Y TRATAMIENTO DX POR IMÁGENES, tiene programado en el primer semestre 31,574 exámenes de radiodiagnóstico ejecutando un total de 28,386 exámenes que en términos porcentuales representa el 90% de la meta física programada.

5001189. SERVICIOS DE APOYO AL DIAGNOSTICO Y TRATAMIENTO – PROCEDMIENTOS, debido a la prolongación de la pandemia se han restringido las atenciones ambulatorias y las cirugías electivas por lo que se reprogramó la meta física del número de procedimientos al primer semestre se programó 11,079 procedimientos y se ha realizado 9,432 que representa el 85% de la meta física reprogramado.

5001189. SERVICIOS DE APOYO AL DIAGNOSTICO Y TRATAMIENTO -BANCO DE SANGRE, al primer semestre tiene programado un total de 42,132 exámenes logrando un avance de 44,937 exámenes que representa un leve incremento en relación a la meta programada, 107%.

5001286. VIGILANCIA Y CONTROL EPIDEMIOLOGICO, al primer semestre se realizaron diversas actividades de vigilancia y control epidemiológico, superando la meta programada durante el primer semestre, 149%.

5001565. MANTENIMIENTO Y REPARACION DE EQUIPO, la falta de recursos presupuestales ha disminuido el número de mantenimiento de equipos realizados tanto en equipos informáticos, electromecánicos y biomédicos, logrando solo el 86% de la meta física programada en el primer semestre, 86%.

5001569. COMERCIALIZACION DE MEDICAMENTOS E INSUMOS, la dispensación de recetas y dispositivos médicos ha superado levemente la meta reprogramada en el primer semestre debido a que se han atendido a un total de 248,251 recetas que en términos porcentuales representa el 129% de la meta física reprogramada.

5001566. OTRAS ATENCIONES DE SALUD ESPECIALIZADA, esta actividad engloba las atenciones realizadas a pacientes con enfermedades raras y huérfanas, al respecto podemos observar que en el primer semestre se superó la meta programada en 150%.

5006372. HEMODIALISIS POR INSUFICIENCIA RENAL, las sesiones de hemodiálisis durante el primer semestre fue de 20238 sesiones que representa el 98% de la meta física reprogramada.

La oficina de Logística, durante el primer semestre ha realizado la evaluación del Plan Anual de Contrataciones, en la siguiente tabla se muestra el grado e cumplimiento por importe y por cantidad de procesos.

Informe de Evaluación de Implementación del 1er Semestre del Plan Operativo Institucional 2021
Modificado V.01

PAC 2021
(Actualizado al 30 de Junio 2021)

DESCRIPCION	CANTIDAD	IMPORTE S/
Total de Procedimientos sin excluir hasta la Versión 10 (A)	43	52,418,719.16
Procedimientos Convocados a la fecha (HNDM+CENARES) (B)	17	46,376,521.79
Número de procedimientos EXCLUIDOS (C)	0	0
Procedimientos por Convocar	10	6,042,197.37
Procedimientos por Convocar	Procedimiento CENARES	0
	Procedimiento HNDM	10
	% por cantidad de procesos	% por importe
Indicador de Avance Total (B) / (A - C)	39.53%	88.47%

De Enero a Junio de 2021, el PAC programado ascendió a S/. 52,418,719.16, el Avance del PAC de Enero a Junio del 2021, es de 39.53%.

5000001. PLANEAMIENTO Y PRESUPUESTO, las acciones de Planeamiento se han realizado adecuadamente durante el primer semestre logrando el 100% de la meta física programada y respecto a la meta financiera

5000003. GESTION ADMINISTRATIVA, esta actividad engloba las actividades de las oficinas administrativas, logrando el 100% respecto de la meta física programada.

5000005. GESTION DE RECURSOS HUMANOS, durante el primer semestre se ha logrado superar la meta física debido a que se realizaron diversas actividades de capacitación virtual:

- "Higiene Personal y uso correcto de la Indumentaria"
- "Bioseguridad y Lavado de manos"
- "Prevención y Control de Accidentes Laborales".
- "Metodología Bundle en Prevención".
- "I Curso Teórico Práctico de Control Total Vía aérea".
- "I Curso de Acceso Vascular Guiado por Ultrasonografía: Acceso venoso Cental, Periferico y arterial".
- "Hands ON en Endoscopia Terapeutica".

5000006. ACCIONES DE CONTROL Y AUDITORIA, se ha realizado un adecuado grado de cumplimiento en el periodo e evaluación.

Indicadores de Hospitalización

Presentamos la siguiente Tabla que muestra los indicadores de los Departamentos y Servicios Médicos que tienen áreas de hospitalización con camas comunes; las más numerosas en la institución.



Informe de Evaluación de Implementación del 1er Semestre del Plan Operativo Institucional 2021
Modificado V.01

DATA E INDICADORES DE LOS DEPARTAMENTOS Y SERVICIOS DEL HNDM - PRIMER SEMESTRE 2021

DEPARTAMENTOS/SERVICIOS **	N° PROM CAMAS	EGRESOS		ESTANCIA DE EGRESO	RENDIM.(cama/semestre)	GRADO DE USO (%)	PROM. PERMANENCIA (días)	INTERV SUSTITUC (días)
		TOTAL	PACIENTE-DÍA					
DPTO. MEDICINA INTERNA	96	1509	15537	15389	16	89	10	1.22
SALA SANTO TORIBIO	21	368	3095	3679	18	81	10	1.92
SALA SAN PEDRO	21	378	3135	3376	18	82	9	1.76
SALA SANTA ANA	18	281	3108	3149	16	95	11	0.53
SALA SAN ANDRÉS	18	139	3114	2033	8	96	15	1.04
SALA JULIÁN ARCE	18	343	3085	3152	19	95	9	0.5
DPTO. ESPECIALIDADES MÉDICAS	50	734	8301	9896	15	92	13	1.02
SALA SAN ANTONIO	24	235	3970	3325	10	91	14	1.59
SALA SANTA ROSA II	12	114	2060	1405	10	95	12	0.98
SALA SANTA ROSA III	14	385	2271	5165	28	90	13	0.68
DPTO. CIRUGÍA	128	1522	22030	16474	12	95	11	0.75
CIRUGÍA H-4	17	85	2979	1430	5	97	17	1.15
CIRUGÍA H-3	22	377	3816	4187	17	96	11	0.44
CIRUGÍA I-3	18	382	3150	4324	21	97	11	0.28
CIRUGÍA I-4	10	142	1724	851	14	95	6	0.61
TRAUMATOLOGÍA	18	200	3118	1647	11	96	8	0.7
UROLOGÍA	25	180	4343	2369	7	96	13	1.01
NEUROCIRUGÍA	13	114	2157	1360	9	92	12	1.72
CIRUGÍA PEDIÁTRICA	2	21	224	103	11	62	5	6.57
CIRUG. CABEZA Y CUELLO	3	21	398	203	7	73	10	6.9
CIRUGÍA PLÁSTICA	0	0	62	0				
OTORRINOLARINGOLOGÍA	0	0	59	0				
DPTO. CIR. TÓRAX Y CARDIOVASC.	12	130	2029	2803	11	93	22	1.1
SERV. CIRUGÍA TÓRAX Y CV	12	130	2029	2803	11	93	22	1.1
DPTO GINECO-OBSTETRICIA	13	1423	2112	4324	109	90	3	0.17
SERV. GINECOLOGÍA ONCOLÓGICA	1	4	120	18	4	66	5	15.25
SERV. OBSTETRICIA	12	1419	1992	4306	118	92	3	0.13
DPTO. PEDIATRÍA	19	369	3098	2943	19	90	8	0.92
SERV. NEONATOLOGÍA	11	301	1889	2574	27	95	9	0.34
SERV. PEDIATRÍA	8	68	1209	369	9	83	5	3.51
TOTAL HOSPITALIZACIÓN	318	5687	53107	51828	18	92	9	0.78

** Solo se han considerado las camas de hospitalización comunes.

Los Servicios Oftalmología, Ginecología y Reproducción Humana no tuvieron hospitalizados en este período

Modificado del Movimiento y Existencia de Pacientes Hospitalizados En a Jun 2021 - OEI HNDM

Apreciamos que durante el Primer Semestre hubo un promedio de 318 camas de hospitalización común; pues el número normal se redujo para cumplir con el distanciamiento entre los pacientes internados. De ese total, 96 camas correspondieron a camas del Departamento de Medicina Interna, 50 camas al Departamento de Especialidades Médicas, 128 camas al Departamento de Cirugía, 12 camas al de Tórax y Cardiovascular, 13 camas a Gineco-Obstetricia y 19 camas al Departamento de Pediatría. Cabe señalar, que la mayor parte de ellas albergaban pacientes confirmados o sospechosos de estar con COVID-19.

El Rendimiento Cama promedio, para el semestre, fue 18 egresos/cama (equivalente a 3 egresos/cama/mes). A pesar de contar con pocas camas, el Servicio de Obstetricia tuvo un rendimiento de 118 egresos/cama/semestre (cerca de 20 egresos/cama/mes), eso debido a la breve estancia de las pacientes luego del parto.

El Grado de ocupación o Porcentaje de Uso, fue de 92% en general.

El promedio de Permanencia promedio fue de 9 días; con un máximo de 22 días para los pacientes de Cirugía Cardiovascular y 3 días en el Servicio de Obstetricia.

El Intervalo de sustitución promedio fue de 0.78 días; es decir, que una cama se desocupaba y antes de completar un día recibía otro ingreso.

Las camas de cuidados críticos tienen indicadores y fórmulas diferentes para su cálculo.

Tasa de Cesáreas

Nuestro Hospital, al ser un establecimiento de salud nivel III-1, recibe referencias de los establecimientos de menor nivel, en este caso, las gestantes de alto riesgo o con complicaciones que requieren un manejo de mayor complejidad, entre ellas, el parto quirúrgico. En el contexto de la pandemia por COVID-19, el Servicio de Obstetricia suspendió las consultas ambulatorias, pero ha mantenido la atención del Centro Obstétrico, para atender las emergencias obstétricas. Se suspendieron las cesáreas electivas, todas las cesáreas que se realizan son de emergencia.

Así tenemos que, en el Primer Semestre 2021 se han realizado 684 cesáreas; habiéndose atendido en total 1088 partos (vaginales y abdominales), lo que significa que el 62.9% de los partos fueron por vía abdominal (cesárea); como se muestra en la siguiente tabla, que también permite resaltar que el 84.1% de los partos atendidos fueron complicados (parto vaginal distócico y cesáreas).

ATENCIÓN DE PARTOS, POR TIPO DE PARTO, HNDM 2021

ATENCIÓN DE PARTOS	ENE	FEB	MAR	ABR	MAY	JUN	Semestre
Partos vaginales	63	54	73	76	70	68	404
Partos vaginales distócicos	40	20	39	49	38	45	231
Cesáreas	104	80	114	122	144	120	684
Partos complicados	144	100	153	171	182	165	915
Partos Atendidos	167	134	187	198	214	188	1088
Porcentaje Cesáreas	62.30%	59.70%	61.00%	61.60%	67.30%	63.80%	62.90%
Porcentaje Partos complicados	86.20%	74.60%	81.80%	86.40%	85.00%	87.80%	84.10%

Fuente: Vigilancia Neonatal - OESA

Se realizaron 362 cesáreas primarias, 322 cesáreas iterativas, 57 cesáreas por recién nacido bajo de peso al nacimiento, 124 cesáreas con RN grande para la edad gestacional, 84 cesáreas por recién nacido macrosómico.

DESCRIPCIÓN	ENE	FEB	MAR	ABR	MAY	JUN	I SEM
Cesárea Primaria	71	48	60	55	65	63	362
Cesárea Iterativa	33	32	54	67	79	57	322
Cesárea en RN BPN	7	12	6	5	17	10	57
Cesárea en RN GEG	23	10	20	24	25	22	124
Cesárea en RN Macrosómico	6	11	12	18	15	22	84
Total Partos x cesárea	104	80	114	122	144	120	684
Total Partos atendidos	167	134	187	198	214	188	1088
Tasa Cesárea General	62.28%	59.70%	60.96%	61.62%	67.29%	63.83%	62.87%
Tasa Cesárea Primaria	42.51%	35.82%	32.09%	27.78%	30.37%	33.51%	33.27%
Tasa Cesárea Iterativa	19.76%	23.88%	28.88%	33.84%	36.92%	30.32%	29.60%
Tasa Cesárea con RN BPN	4.19%	8.96%	3.21%	2.53%	7.94%	5.32%	5.24%
Tasa Cesárea con RN GEG	13.77%	7.46%	10.70%	12.12%	11.68%	11.70%	11.40%
Tasa Cesárea con RN Macrosómico	3.59%	8.21%	6.42%	9.09%	7.01%	11.70%	7.72%

Infecciones Asociadas a la Atención de Salud (IAAS)

En la siguiente tabla se muestra las Tasas de las tres más importantes infecciones nosocomiales asociadas a la atención de salud (IAAS); estas son la Neumonía asociada a ventilación mecánica (NAVM), la Infección del tracto urinario por catéter urinario permanente (ITU x CUP) y la Infección del Torrente Sanguíneo por catéter venoso central (ITS x CVC). Debido a la pandemia de COVID-19, la cantidad de casos de IAAS en nuestra institución se ha incrementado, suponemos que los factores que explican este incremento son la sobredemanda de pacientes COVID-19 que



requirieron ingresar a las Unidades de Cuidados Críticos para recibir ventilación mecánica y la menor experiencia en prevención de IAAS del personal a cargo de la atención, pues ingresó personal más joven para suplir la brecha de recursos humanos.

Asimismo, muchos pacientes por su estado de gravedad debieron ser sometidos a sondaje urinario o colocación de catéter venoso central. Otra posible explicación, es que se hizo una mayor vigilancia de casos.

INFECCIONES ASOCIADAS A LA ATENCION DE SALUD - HNDM 2021

Periodo	Tasa de NAVM X 1000 días VM	Tasa de ITU x 1000 días CUP	Tasa de ITS x 1000 días CVC
Enero	26.8	0	3.4
Febrero	24.8	0.95	4.1
Marzo	23.8	6.13	6.8
Abril	28	11.05	13
Mayo	29.1	9.77	6.5
Junio	18.9	6.16	8.9
I Semestre	25	6.1	7.4

IAAS: Infección Asociada a la Atención de Salud; NAVM: Neumonía Asociada a Ventilación Mecánica; ITU: Infección del Tracto Urinario; CUP: Catéter Urinario Permanente; ITS: Infección del Torrente Sanguíneo; CVC: Catéter Venoso Central.

Fuente: OESA

Problemas y factores Limitantes

- Las infecciones intrahospitalarias constituyen limitantes importantes para lograr una mayor atención de pacientes críticos al prolongar la estancia y repercutir con la morbimortalidad.
- Cierre de quirófanos para la cirugías electivas, debido al desplazamiento del recurso humano (enfermería) a áreas para atención de pacientes COVID (UCI, CARPA y Emergencia), motivo por el cual no se han podido cumplir las metas durante el 1º trimestre
- Programa de mantenimiento inadecuado, ocasiona fallas constantes en el Equipo de Densitometría.
- Falta de insumos para los procedimientos anestésicos y quirúrgicos, debido a la priorización del presupuesto para cubrir la atención de los pacientes COVID.
- Demora en los procesos logísticos para adquirir bienes y servicios.
- Ambientes inadecuados para pacientes oncológicos en el hospital, por estar compartiendo áreas comunes con pacientes COVID-19 (Áreas de SIS, Farmacia, Admisión, Servicios Higiénicos) y restricciones de ingreso a pacientes Oncológicos.
- Limitación de acceso a la tecnología de las comunicaciones y de adaptación de los consultorios para TELEMEDICINA.
- Ausencia de equipos adecuado en los Servicios de Medicina.
- Falta de disposición de personal por vulnerabilidad debido a los factores de riesgo. La Pandemia de Covid 19 elevo las Tasas de Infecciones Asociadas a la atención en salud.
- Ausencia de adquisición de una centrífuga de tubos y una centrífuga para pruebas de inmunohematología, así como de equipos de cadena de frío.
- Para el avance en la Gestión de Riesgo de Desastres, es importante que el ETGRD cuente con personal propio multidisciplinario y con capacitación en temas de Desastres, así como la participación mensual obligatoria de todos los miembros de trabajo del ERGRD.

COVID 19.

En el actual contexto pandémico seguimos con las áreas diferenciadas en los ambientes de hospitalización para intentar proteger a los pacientes y a nuestro personal de salud. Es así que la institución cuenta con áreas denominadas para pacientes COVID (que tienen expresión respiratoria de la enfermedad más prueba rápida o molecular positiva) y áreas denominadas de bajo riesgo para aquellos pacientes con clínica sin expresión respiratoria y prueba rápida negativa); sin dejar de atender los pacientes NO COVID al ser Hospital de referencia nacional.

En general el contexto durante la pandemia ha sido complejo, principalmente en recursos humanos y gestión de oxígeno, así como la alta demanda de pacientes COVID y NO COVID que marcaron el periodo de Noviembre 2020 a Junio 2021. Múltiples factores causales fueron superándose con soluciones creativas y reorganizaciones de la oferta una y otra vez.

La atención en Emergencia se ha mantenido ininterrumpidamente. Para la atención de los pacientes portadores o con sospecha de COVID-19 se habilitó un ingreso diferenciado, con frente a la Av. Grau y cercano la Estación del tren. En tanto que el ingreso habitual del Servicio de Emergencia (Esquina de Av. Grau frente a Av. Aviación) se mantuvo para aquellas personas cuyos casos aparentemente no fueran COVID-19.

En la gestión de camas hospitalarias COVID en la segunda ola, nos encontramos mejor preparados, con más conocimiento, mayor cantidad de recursos humanos y más experimentados en el manejo, más equipados, con sistemas de oxigenación de alto flujo, no invasivos, mayor número de camas tipo UCI para ventilación mecánica invasiva. Es así que pasamos desde Noviembre a Junio, de 395 a 532 camas hospitalarias en total y en camas tipo UCI de 45 camas tipo UCI a 84 camas tipo UCI para pacientes con ambos grupos de patologías (COVID y NO COVID). Durante toda la pandemia, se realizaron cambios en la organización de la oferta de camas, clínicas vs quirúrgicas, COVID vs NO COVID, adultos vs pediátricas, varones vs mujeres, realizando cambios dinámicos de acuerdo a la demanda.

Las salas de emergencia de pacientes adultos, pediátricos y ginecoobstétricos, permanecieron llenas al máximo de su capacidad, variando el porcentaje de camas destinadas a COVID básicamente. En adultos, las carpas de atención diferenciada en las zonas de expansión permanecieron atendiendo patologías COVID de adultos.

PACIENTES CON DIAGNÓSTICO COVID-19 - I SEMESTRE 2021

DESCRIPCIÓN	ENE	FEB	MAR	ABR	MAY	JUN	TOTAL
COVID-19, VIRUS IDENTIFICADO	24	44	134	21	11	2	236
COVID-19, VIRUS NO IDENTIFICADO	1356	961	918	1009	662	481	5387
TOTAL	1380	1005	1052	1030	673	483	5623

Fuente: OEI // SIS GALEN PLUS

De acuerdo a lo informado por el Equipo de Estadística, durante el primer semestre 2021 hubo 5623 casos de COVID-19 atendidos, de ellos se habría identificado el virus en 236. Se observa que la mayor cantidad se dio en el mes de enero, hay una "meseta" entre los meses de febrero a abril y desciende a partir del mes de mayo, con el menor valor en el mes de junio con 483 casos.



HOSPITAL NACIONAL "DOS DE MAYO"
ÁREA COVID-19 EMERGENCIA (TRIAJE CARPA) - I SEMESTRE 2021

DESCRIPCIÓN	ENE	FEB	MAR	ABR	MAY	JUN	TOTAL
COVID-19, VIRUS IDENTIFICADO	5	13	89	8	3	2	120
COVID-19, VIRUS NO IDENTIFICADO	1343	942	867	991	654	478	5275
TOTAL	1348	955	956	999	657	480	5395

Fuente: OEI // SIS GALEN PLUS

Estos pacientes pasan por un triaje en la "carpa", pero una pequeña cantidad (228) no pasó este triaje, como se deduce por las cifras que se reportan en la tabla a continuación.

Hospitalización de pacientes con COVID-19 confirmado

Durante el primer semestre del año 2021, de acuerdo a la información brindada por la Oficina de Epidemiología y Salud Ambiental de nuestra institución, se atendió en hospitalización a 2887 personas aquejadas de COVID-19 confirmado, de ellas 1438 salieron de alta, 1329 fallecieron, 115 fueron referidos y 5 continuaban hospitalizadas al final del periodo mencionado.

Si descontamos los 115 casos referidos a otro nosocomio cuya condición final no se conoce, de los 2772 que se quedaron en el hospital, fallecieron 1329, es decir, el 48%.

CASOS COVID-19 CONFIRMADOS

HNDM Enero - Junio 2021

Descripción	N°	%
Alta	1438	49.81%
Fallecido	1329	46.03%
Hospitalizado	5	0.17%
Referido	115	3.99%
TOTAL	2887	100.00%

Fuente: OESA

2.3 MEDIDAS PARA EL CUMPLIMIENTO DE METAS

- Reprogramación de Metas Físicas, debido a la restricción de atenciones ambulatorias y cirugías electivas por la prolongación de la pandemia por covid-19.
- Mejora en el equipamiento de UCI y Emergencia.
- Adquisición de Equipos de alto flujo para medicina interna y neumología para ampliar la oferta.
- Implementación de nuevas áreas para la recepción de donantes en banco de sangre.
- Mantenimiento de nuestros sistemas de ventilación en UCI, neumología y emergencia (presión negativa).

2.4 MEDIDAS PARA LA MEJORA CONTINUA.

- El seguimiento mensual de metas físicas y financieras permite conocer el grado de avance de las actividades operativas y realizar actividades correctivas que permitan el logro de los objetivos propuestos.
- Aprobación con RD. 111-2021/D/HNDM del Mapa de Procesos institucional,
- Reuniones de coordinación con el Equipo de Estadística para mejora de la calidad de información.

3. CONCLUSIONES Y RECOMENDACIONES

Conclusiones.

- El Plan Operativo Institucional Anual 2021 del Hospital Nacional Dos de Mayo, al inicio del periodo fiscal 2021 contó con presupuesto de S/ 191,691,483 a toda fuente de financiamiento, el cual al 1er Semestre se ha incrementado a un Presupuesto Institucional Modificado de S/ 245,492,114 por toda Fuente de Financiamiento.
- En el primer semestre se ha logrado devengar la suma de S/ 130,254,200.36 que representa el 53.06% del presupuesto modificado asignado al primer semestre (S/ 245,492,114.00).
- Persiste la restricción de atenciones ambulatorias y cirugías electivas por prolongación de la pandemia por covid 19.

Recomendaciones.

- Continuar la gestión de recursos humanos para cerrar brechas principalmente a nivel de enfermería y técnicos de enfermería, psicología y personal asistencial.
- Se requiere fortalecer de manera urgente el equipo de salud mental ocupacional.
- Optimizar el sistema de capacitación y formación al personal, principalmente en las líneas de gestión intermedia, gestión asistencial de alta especialización y temas informáticos.
- Continuar digitalizando los procesos y desplegar el sistema GALENHOS como piedra angular de la gestión asistencial en consulta externa, donde se encuentra al 10% aproximadamente y en la gestión administrativa terminar las interfaces de laboratorio, imágenes, banco de sangre y anatomía patológica de sus sistemas locales con el Galenhos.
- Cerrar el convenio con el arzobispado-MINSA para la nueva planta de oxígeno de 22m3 que está en proceso de cierre.
- Gestionar presupuesto adicional para el mantenimiento del equipamiento biomédico en uci, emergencia, cardiovascular, sala de operaciones, gastroenterología, neurología y neumología.
- Continuar la mejora en la eficiencia de la gestión del uso medicamentos e insumos a través de su regulación con documentos normativos como guías clínicas y también el monitoreo de la gestión.
- Continuar la mejora de la gestión financiera de los procesos de reembolso del DYT liderados por la Oficina de Seguros, esto es prioritario continuar avanzándolo para la sostenibilidad.
- Continuar luchando contra las infecciones intrahospitalarias en UCI EMG, optimizando el PROAR, fortaleciendo al equipo.
- Se requiere mejorar la articular la gestión con los coordinadores de PPR, mejorar la calidad de gasto en PPR y gestionar la demanda adicional en los PP 104, 068 principalmente para afrontar la tercera ola.
- El sistema de adquisiciones debe simplificarse y digitalizarse, pues muchos de los requerimientos de los usuarios se encuentran incompletos, son inadecuados en forma y fondo, para cual se requiere articular mejor con el área logística.
- Capacitar a los usuarios en procesos de adquisiciones del Estado.

REPORTE DE SEGUIMIENTO DEL PLAN OPERATIVO INSTITUCIONAL

Año : 2021

SECTOR : 11 - SALUD
 PLIEGO : 011 - M. DE SALUD
 UE - GJ : 000144 - HOSPITAL NACIONAL DOS DE MAYO

Relación de AO sin registro de seguimiento
 Relación de AO con proceso de seguimiento inconcluso
 Relación de AO con proceso de reprogramación inconcluso

ACCIÓN OBJETIVO ESTRATEGICO	UNIDAD MEDIDA	NIVEL DE PRIORIDAD	TIPO DE AGREGACIÓN	PROG./EJE.	FÍSICO												%AVANCE PERIODO ANUAL	ANUAL/ACUMULADO									
					Ene	Feb	Mar	Abr	May	Jun	Jul	Ago	Sep	Oct	Nov	Dic											
AOI00014400167 - 3325401 - VACUNACION NIÑO < 1 AÑO	Muy Alta	NIÑO PROTEGIDO	Acumulado Anual	PROG.	-40,00	10,00	25,00	19,00	23,00	12,00	129,00	100	65	3.492,19	3.448,96	3.525,92	3.419,95	3.433,46	3.515,54	20.836,02							
				EJEC.	38,00	10,00	24,00	19,00	23,00	15,00	129,00					3.491,98	3.448,75	3.525,71	3.419,74	3.433,26	3.515,34	20.834,78					
AOI00014400168 - 3325402 - VACUNACION NIÑO = 1 AÑOS	Muy Alta	NIÑO PROTEGIDO	Acumulado Anual	PROG.	8,00	5,00	10,00	12,00	12,00	11,00	58,00	98	48	3.200,21	3.160,59	3.231,12	3.134,01	3.146,39	3.221,61	19.093,93							
				EJEC.	6,00	4,00	9,00	12,00	11,00	57,00					3.200,44	3.160,81	3.231,35	3.134,23	3.146,61	3.221,84	19.095,28						
AOI00014400169 - 3325404 - VACUNACION NIÑO RECIBIENDO	Muy Alta	NIÑO PROTEGIDO	Acumulado Anual	PROG.	160,00	130,00	200,00	200,00	220,00	215,00	1.125,00	94	44	18.395,86	18.167,98	18.568,90	18.014,65	18.081,41	18.528,39	109.757,19							
				EJEC.	151,00	128,00	188,00	188,00	209,00	190,00	1.054,00				18.400,50	18.172,69	18.578,23	18.019,85	18.091,04	18.523,56	109.785,87						
AOI00014400170 - 3325403 - VACUNACION NIÑO = 4 AÑOS	Muy Alta	NIÑO PROTEGIDO	Acumulado Anual	PROG.	10,00	3,00	10,00	4,00	7,00	10,00	44,00	80	35	7.581,83	7.487,96	7.655,06	7.424,98	7.454,31	7.632,54	45.236,68							
				EJEC.	10,00	2,00	8,00	3,00	7,00	5,00	35,00				7.582,00	7.488,13	7.655,24	7.425,15	7.454,49	7.632,71	45.237,72						
AOI00014400171 - 3325405 - VACUNACION NIÑO = 2 AÑOS	Muy Alta	NIÑO PROTEGIDO	Acumulado Anual	PROG.	3,00	4,00	4,00	6,00	6,00	4,00	27,00	130	70	0,00	0,00	0,00	0,00	0,00	0,00	0,00							
				EJEC.	3,00	3,00	4,00	5,00	4,00	16,00	35,00				0,00	0,00	0,00	0,00	0,00	0,00	0,00						
AOI00014400172 - 3325406 - VACUNACION NIÑO = 3 AÑOS	Muy Alta	NIÑO PROTEGIDO	Acumulado Anual	PROG.	0,00	0,00	0,00	2,00	2,00	3,00	7,00	43	15	2.801,28	2.766,72	2.833,53	2.744,06	2.759,85	2.809,33	16.714,77							
				EJEC.	0,00	0,00	0,00	1,00	1,00	3,00	3,00				2.795,84	2.761,23	2.822,85	2.738,01	2.748,82	2.814,54	16.681,29						
AOI00014400173 - 3325407 - VACUNACION NIÑO DE MADRE VIH	Muy Alta	NIÑO PROTEGIDO	Acumulado Anual	PROG.	1,00	0,00	0,00	0,00	0,00	1,00	2,00	100	33	7.084,39	6.996,68	7.152,27	6.937,76	6.964,64	7.132,96	42.268,70							
				EJEC.	1,00	0,00	0,00	0,00	0,00	1,00	2,00				7.085,00	6.997,28	7.153,42	6.938,43	6.965,84	7.132,38	42.272,35						
AOI00014400174 - 3325408 - ATENCION DE LAS REACCIONES ADVERSAS A LAS VACUNAS	Muy Alta	CASO TRATADO	Acumulado Anual	PROG.	0,00	0,00	0,00	0,00	0,00	1,00	1,00	100	25	0,00	0,00	0,00	0,00	0,00	0,00	0,00							
				EJEC.	0,00	0,00	0,00	0,00	0,00	1,00	1,00				0,00	0,00	0,00	0,00	0,00	0,00	0,00						
EJECUCIÓN FÍSICA POR AEI.01.01:													93,00	41,78	EJECUCIÓN FINANCIERA POR AEI.01.01:												253.907,29
AOI00014400182 - 4396901 - NIÑOS Y ADOLESCENTES CON DIAGNÓSTICO DE VIH QUE RECIBEN ATENCIÓN INTEGRAL	Muy Alta	PERSONA ATENDIDA	Acumulado Anual	PROG.	1,00	0,00	0,00	0,00	1,00	0,00	2,00	50	25	0,00	0,00	13,58	15,38	7,15	16,04	51,15							
				EJEC.	1,00	0,00	0,00	0,00	0,00	0,00	1,00				0,00	0,00	13,58	15,38	7,15	16,04	52,15						
AOI00014400122 - 4396902 - ADULTOS Y JOVENES CON DIAGNÓSTICO DE VIH QUE RECIBEN ATENCIÓN INTEGRAL	Muy Alta	PERSONA ATENDIDA	Acumulado Anual	PROG.	20,00	10,00	13,00	20,00	20,00	60,00	143,00	93	18	0,00	0,00	6.223,50	7.047,62	3.274,85	7.349,96	23.895,93							
				EJEC.	12,00	10,00	19,00	17,00	30,00	45,00	133,00				0,00	0,00	6.223,50	7.047,62	3.274,85	7.349,96	23.895,93						
AOI00014400624 - 4396504 - ATENCION	Muy Alta	PERSONA	Acumulado Anual		0,00	0,00	0,00	0,00	0,00	0,00	0,00	S.P.	0	8.995,11	9.090,02	8.808,37	12.158,45	11.866,93	17.055,19	62.974,07							



AEI.01.05 PREVENCIÓN; DETECCIÓN PRECOZ Y ATENCIÓN INTEGRAL OPORTUNA DE LA ANEMIA EN NIÑAS Y NIÑOS MENORES DE 36 MESES; MUJERES ADOLESCENTES Y GESTANTES; Y DE LA DESNUTRICIÓN CRÓNICA INFANTIL.

AOI00014400491 - 3331502 - SOB/ASMA	Muy Alta	CASO TRATADO	Acumulado Anual	220.00	88	33	0.00	0.00	0.00	0.00	0.00	0.00	0.00	0.00	0.00	0.00	0.00	
PROG.				220.00														
EJEC.				194.00														
AOI00014400619 - 3331501 - ANEMIA	Muy Alta	CASO TRATADO	Acumulado Anual	50.00	86	7	0.00	0.00	0.00	0.00	0.00	0.00	0.00	0.00	0.00	0.00	0.00	
PROG.				50.00														
EJEC.				43.00														
AOI00014400422 - 3325607 - DOSAJE DE HEMOGLOBINA	Muy Alta	PERSONA TAMIZADA	Acumulado Anual	120.00	111	48	0.00	0.00	14,346.05	97,814.50	600.00	400.00	400.00	400.00	400.00	400.00	113,160.55	
PROG.				120.00														
EJEC.				133.00														
AOI00014400696 - 3325508 - SEGUIMIENTO DEL NIÑO Y NIÑA DE ALTO RIESGO	Muy Alta	ACCION	Acumulado Anual	15.00	93	28	26,354.49	34,435.26	33,374.08	33,180.27	32,370.05	33,366.24	33,366.24	33,366.24	33,366.24	33,366.24	33,366.24	193,080.39
PROG.				15.00														
EJEC.				14.00														

AEI.01.06 PREVENCIÓN; DETECCIÓN PRECOZ Y ATENCIÓN INTEGRAL; POR CURSO DE VIDA; DE ENFERMEDADES NO TRANSMISIBLES CON ÉNFASIS EN LAS PRIORIDADES SANITARIAS NACIONALES.

EJECUCIÓN FÍSICA POR AEI.01.05:																		
AOI00014400306 - 0215099 - DIAGNOSTICO DE LEUCEMIA	Muy Alta	PERSONA DIAGNOSTICADA	Acumulado Anual	6.00	117	39	68,861.13	68,829.60	68,735.26	69,732.42	68,600.50	68,506.16	68,506.16	68,506.16	68,506.16	68,506.16	68,506.16	413,265.07
PROG.				6.00														
EJEC.				7.00														
AOI00014400470 - 5001401 - CONTROL DE NIÑOS CON ERRORES REFRACTIVOS	Muy Alta	PERSONA CONTROLADA	Acumulado Anual	40.00	85	38	4,525.50	4,325.50	4,325.50	4,325.00	4,325.00	4,325.50	4,325.50	4,325.50	4,325.50	4,325.50	4,325.50	26,152.00
PROG.				40.00														
EJEC.				34.00														
AOI00014400316 - 0215091 - DIAGNOSTICO DEL CANCER DE PRISTATA	Muy Alta	PERSONA DIAGNOSTICADA	Acumulado Anual	9.00	78	26	15,122.26	15,319.34	14,410.24	14,642.84	15,346.67	14,994.76	14,994.76	14,994.76	14,994.76	14,994.76	14,994.76	89,836.11
PROG.				9.00														
EJEC.				7.00														
AOI00014400360 - 5001402 - TRATAMIENTO DE ERRORES REFRACTIVOS	Muy Alta	PERSONA TRATADA	Acumulado Anual	30.00	117	44	4,525.50	4,325.50	4,325.50	4,325.50	4,325.00	4,325.00	4,325.00	4,325.00	4,325.00	4,325.00	4,325.00	26,151.00
PROG.				30.00														
EJEC.				35.00														
AOI00014400308 - 0215101 - DIAGNOSTICO DE LINFOMA	Muy Alta	PERSONA DIAGNOSTICADA	Acumulado Anual	20.00	115	52	2,827.00	2,427.00	2,427.00	2,426.00	2,426.00	2,426.00	2,426.00	2,426.00	2,426.00	2,426.00	2,426.00	14,959.00
PROG.				20.00														
EJEC.				23.00														
AOI00014400625 - 5001204 - SEGUIMO CONTROL POST OPERATORIO DE CIRUGIA DE CATARATA	Muy Alta	PERSONA CONTROLADA	Acumulado Anual	8.00	88	12	9,331.69	8,931.01	8,931.01	9,030.98	9,030.98	9,157.23	9,157.23	9,157.23	9,157.23	9,157.23	9,157.23	54,412.90
PROG.				8.00														
EJEC.				7.00														
AOI00014400190 - 5008701 - DEBRIDACION DE LOS PROCESOS INFECCIOSOS BUCODENTALES	Muy Alta	CASO TRATADO	Acumulado Anual	120.00	106	53	0.00	0.00	0.00	0.00	0.00	0.00	0.00	0.00	0.00	0.00	0.00	0.00
PROG.				120.00														
EJEC.				127.00														
AOI00014400191 - 5000702 - CONSULTA ESTOMATOLOGICA	Muy Alta	CASO TRATADO	Acumulado Anual	450.00	92	47	0.00	0.00	0.00	0.00	0.00	0.00	0.00	0.00	0.00	0.00	0.00	0.00
PROG.				450.00														
EJEC.				412.00														
AOI00014400192 - 5000703 - EXODONCIA SIMPLE	Muy Alta	CASO TRATADO	Acumulado Anual	30.00	133	39	0.00	0.00	0.00	0.00	0.00	0.00	0.00	0.00	0.00	0.00	0.00	0.00
PROG.				30.00														
EJEC.				40.00														
AOI00014400667 - 0081601 - TAMIZAJE EN MUJER CON MAMOGRAFIA BILATERAL PARA DETECCION DE CANCER DE MAMA	Muy Alta	PERSONA TAMIZADA	Acumulado Anual	45.00	84	22	7,799.83	8,750.65	12,086.05	8,847.44	11,265.35	8,762.78	8,762.78	8,762.78	8,762.78	8,762.78	8,762.78	57,512.10
PROG.				45.00														
EJEC.				38.00														
AOI00014400193 - 5000704 - RESTAURACIONES DENTALES CON IONOMERO DE VIDRIO	Muy Alta	CASO TRATADO	Acumulado Anual	480.00	91	45	0.00	0.00	0.00	0.00	0.00	0.00	0.00	0.00	0.00	0.00	0.00	0.00
PROG.				480.00														
EJEC.				435.00														

EJECUCIÓN FINANCIERA POR AEI.01.05:

EJECUCIÓN FÍSICA POR AEI.01.05:



AOI00014400512 - 3320617 - PALADAR HENDIDO (FISURA LABIO PALATINO)	Muy Alta	CASO TRATADO	Acumulado Anual	EJEC.	1.00	0.00	0.00	0.00	2.00	0.00	0.00	0.00	3.00	S.P.	33	27.26	27.87	57.75	27.79	28.05	28.00	196.22
				PROG.	0.00	0.00	0.00	0.00	0.00	0.00	0.00	0.00	0.00			18.58	18.95	278.79	26.03	32.64	0.00	374.99
				EJEC.	0.00	0.00	0.00	0.00	0.00	1.00	1.00	1.00	1.00			47.62	48.68	100.88	47.68	49.00	48.91	342.77
AOI00014400513 - 3330618 - DISPLASIA EVOLUTIVA DE CADERA	Muy Alta	CASO TRATADO	Acumulado Anual	PROG.	5.00	5.00	10.00	10.00	10.00	15.00	15.00	15.00	55.00	71	27	16.434.76	16.799.89	34.814.50	16.453.40	16.909.05	16.878.69	118.290.29
				EJEC.	6.00	3.00	10.00	8.00	4.00	8.00	8.00	39.00				16.434.91	16.799.26	34.814.43	16.453.55	16.905.21	16.878.84	118.290.20
AOI00014400514 - 3330619 - SEGUIMIENTO DEL RECIEN NACIDO DE ALTO RIESGO	Muy Alta	RECEN NACIDO ATENDIDO	Acumulado Anual	PROG.	80.00	150.00	150.00	200.00	200.00	200.00	200.00	980.00	123	55	39.443.43	40.317.85	83.553.02	39.488.17	40.581.73	40.508.86	40.508.86	283.893.06
				EJEC.	83.00	140.00	201.00	242.00	325.00	210.00	1.201.00				39.443.02	40.317.43	83.552.95	39.487.71	40.581.28	40.508.41	40.508.41	283.890.80
AOI00014400503 - 3330608 - SIFILIS CONGENITA	Muy Alta	CASO TRATADO	Acumulado Anual	PROG.	0.00	2.00	2.00	2.00	2.00	2.00	2.00	10.00	60	27	1.669.91	1.707.06	2.820.56	1.649.51	1.677.53	1.710.75	1.710.75	11.235.32
				EJEC.	0.00	1.00	1.00	4.00	0.00	0.00	6.00				1578.00	1.612.99	3342.72	1579.79	1623.54	1620.63	1620.63	11.357.67
AOI00014400504 - 3330609 - ONFALITIS	Muy Alta	CASO TRATADO	Acumulado Anual	PROG.	1.00	0.00	0.00	0.00	1.00	0.00	2.00	2.00	50	20	18.58	18.95	278.79	26.03	32.64	0.00	0.00	374.99
				EJEC.	1.00	0.00	0.00	0.00	0.00	0.00	1.00				47.62	48.68	100.88	47.68	49.00	48.91	342.77	
AOI00014400505 - 3330610 - SEPSIS NEONATAL	Muy Alta	CASO TRATADO	Acumulado Anual	PROG.	20.00	20.00	20.00	10.00	40.00	40.00	150.00	61	23	19.721.71	20.158.93	41.777.01	19.744.07	20.290.87	20.254.83	20.254.83	20.254.83	141.947.42
				EJEC.	11.00	19.00	22.00	9.00	17.00	13.00	91.00			19.721.89	20.159.11	41.777.31	19.744.26	20.291.05	20.254.61	20.254.61	20.254.61	141.948.23
AOI00014400506 - 3330611 - TRASTORNOS METABOLICOS DEL RECIEN NACIDO.	Muy Alta	CASO TRATADO	Acumulado Anual	PROG.	30.00	30.00	30.00	30.00	30.00	30.00	180.00	70	35	14.791.28	15.119.20	31.332.75	14.808.05	15.218.16	15.190.82	15.190.82	15.190.82	106.460.26
				EJEC.	18.00	31.00	19.00	18.00	24.00	16.00	126.00			14.791.13	15.119.04	31.332.38	14.807.91	15.218.00	15.190.67	15.190.67	15.190.67	106.459.13
AOI00014400507 - 3330612 - DIFICULTAD RESPIRATORIA DEL RECIEN NACIDO	Muy Alta	CASO TRATADO	Acumulado Anual	PROG.	20.00	20.00	20.00	20.00	20.00	20.00	170.00	103	51	10.202.76	10.429.03	21.254.15	10.203.19	10.476.93	10.461.16	10.461.16	10.461.16	73.027.22
				EJEC.	21.00	21.00	19.00	17.00	26.00	19.00	123.00			10.155.72	10.380.86	21.513.08	10.167.23	10.446.81	10.430.04	10.430.04	10.430.04	73.095.74
AOI00014400508 - 3330613 - CONVULSIONES NEONATALES	Muy Alta	CASO TRATADO	Acumulado Anual	PROG.	2.00	1.00	2.00	0.00	1.00	1.00	7.00	100	70	18.58	18.95	278.79	26.03	32.64	0.00	0.00	0.00	374.99
				EJEC.	3.00	1.00	2.00	0.00	1.00	0.00	7.00			47.62	48.68	100.88	47.68	49.00	48.91	48.91	48.91	342.77
AOI00014400450 - 3317205 - ECOGRAFIA OBSTETRICA	Muy Alta	GESTANTE ATENDIDA	Acumulado Anual	PROG.	300.00	300.00	300.00	300.00	300.00	300.00	1,800.00	81	41	11.832.18	12.654.42	12.485.12	15.240.72	15.058.87	16.477.99	16.477.99	16.477.99	83.749.30
				EJEC.	289.00	227.00	310.00	220.00	250.00	167.00	1,463.00			12.027.30	12.863.10	12.691.01	15.092.65	14.911.47	16.355.77	16.355.77	16.355.77	83.941.30
AOI00014400452 - 3317209 - EVALUACION DEL BIENESTAR FETAL	Muy Alta	GESTANTE EXAMINADA	Acumulado Anual	PROG.	200.00	150.00	150.00	150.00	150.00	150.00	950.00	85	40	10.452.54	11.180.82	11.030.85	12.726.69	12.573.91	13.791.80	13.791.80	13.791.80	71.756.61
				EJEC.	180.00	160.00	125.00	94.00	130.00	115.00	804.00			10.200.46	10.909.31	10.763.35	12.800.20	12.646.55	13.871.47	13.871.47	13.871.47	71.191.34
AOI00014400446 - 3317210 - GESTANTE CON SUPLEMENTO DE HIERRO Y ACIDO FOLICO	Muy Alta	GESTANTE SUPLEMENTADA	Acumulado Anual	PROG.	90.00	90.00	90.00	100.00	100.00	100.00	570.00	89	39	3.380.62	3.615.54	3.567.19	4.242.24	4.191.32	4.597.26	4.597.26	4.597.26	23.594.17
				EJEC.	80.00	60.00	70.00	110.00	92.00	98.00	510.00			3.380.69	3.615.63	3.567.26	4.242.32	4.191.39	4.597.36	4.597.36	4.597.36	23.594.65
AOI00014400256 - 5001104 - DIAGNOSTICO DE CEGUEIRA POR CATARATA - CONSULTA POR OFTALMOLOGIA	Muy Alta	PERSONA EVALUADA	Acumulado Anual	PROG.	7.00	8.00	7.00	8.00	8.00	7.00	45.00	122	61	4.342.60	4.230.96	4.745.65	4.230.77	4.249.54	3.332.09	3.332.09	3.332.09	25.131.61
				EJEC.	7.00	6.00	9.00	9.00	12.00	12.00	55.00			4.342.43	4.230.79	4.745.47	4.230.60	4.249.37	3.332.17	3.332.17	3.332.17	25.130.83
AOI00014400500 - 3330604 - NEONATO AFECTADO POR CONDICIONES MATERNAS (HTA, INFECCION, DM Y RPM)	Muy Alta	CASO TRATADO	Acumulado Anual	PROG.	40.00	40.00	40.00	40.00	40.00	120.00	320.00	79	24	69.025.98	70.556.26	146.219.52	69.104.26	71.018.04	70.890.49	70.890.49	70.890.49	496.814.55
				EJEC.	39.00	34.00	47.00	44.00	46.00	43.00	235.00			69.025.97	70.556.24	146.219.24	69.104.26	71.018.03	70.890.48	70.890.48	70.890.48	496.814.22
AOI00014400502 - 3330606 - OFTALMIA DEL RECIEN NACIDO	Muy Alta	CASO TRATADO	Acumulado Anual	PROG.	0.00	0.00	0.00	1.00	1.00	1.00	3.00	67	22	37.16	37.90	556.59	52.07	65.28	61.10	61.10	61.10	810.10
				EJEC.	0.00	0.00	0.00	1.00	1.00	0.00	2.00			99.94	102.16	211.71	100.06	102.83	102.64	102.64	102.64	719.34
AOI00014400655 - 3317206 - ATENCION ODONTOLOGICA DE LA GESTANTE	Muy Alta	GESTANTE ATENDIDA	Acumulado Anual	PROG.	0.00	0.00	0.00	0.00	0.00	0.00	0.00	S.P.	0	0	27.39	27.39	27.39	31.30	29.82	29.82	215.46	



AOI00014400298 - 0215089 - DIAGNOSTICO DEL CANCER DE ESTOMAGO	Muy Alta	PERSONA DIAGNOSTICADA	Acumulado Anual	PROG.	2.00	3.00	2.00	3.00	2.00	3.00	15.00	107	55	2,965.33	2,928.67	2,947.00	13,735.99	13,414.36	12,973.38	48,964.73
				EJEC.	3.00	2.00	2.00	2.00	2.00	5.00	16.00			2965.33	2928.67	2947.00	13735.99	13414.36	12973.38	48,964.73
AOI00014400307 - 0215100 - TRATAMIENTO DE LEUCEMIA	Muy Alta	PERSONA TRATADA	Acumulado Anual	PROG.	0.00	0.00	0.00	0.00	0.00	0.00	0.00	S.P.	0	0.00	0.00	0.00	6,360.00	0.00	8,430.56	14,790.56
				EJEC.	0.00	0.00	0.00	0.00	0.00	0.00	0.00			0.00	0.00	0.00	6360.00	0.00	8430.56	14,790.56
AOI00014400322 - 0215087 - DIAGNOSTICO DEL CANCER DE MAMA	Muy Alta	PERSONA DIAGNOSTICADA	Acumulado Anual	PROG.	2.00	2.00	20.00	35.00	35.00	35.00	129.00	79	30	11,926.23	9,342.96	6,802.00	20,959.94	22,001.13	20,635.59	91,667.85
				EJEC.	1.00	2.00	11.00	26.00	32.00	30.00	102.00			11926.23	9342.96	6802.00	20959.94	22001.13	20635.59	91,667.85
AOI00014400458 - 0086505 - DIAGNOSTICO DE RETINOPATIA DIABETICA (RD)	Muy Alta	PERSONA EVALUADA	Acumulado Anual	PROG.	7.00	7.00	8.00	8.00	7.00	8.00	45.00	69	34	0.00	0.00	0.00	0.00	0.00	0.00	0.00
				EJEC.	3.00	4.00	5.00	5.00	7.00	7.00	31.00			0.00	0.00	0.00	0.00	0.00	0.00	0.00
AOI00014400535 - 0081206 - TRATAMIENTO ESPECIALIZADO DE RECÉN NACIDO CON RETINOPATIA DE LA PREMATURIDAD CON LASER MAS ANTIANGIOGENICOS	Muy Alta	PERSONA TRATADA	Acumulado Anual	PROG.	0.00	0.00	0.00	2.00	2.00	2.00	6.00	100	75	895.44	851.00	851.00	850.89	850.89	934.89	5,234.11
				EJEC.	0.00	0.00	0.00	2.00	2.00	2.00	6.00			1566.44	1489.00	1489.00	1488.89	1488.89	1572.89	9,095.11
AOI00014400536 - 0081210 - DIAGNOSTICO Y TRATAMIENTO DE COMPLICACIONES ESTRABISMO SECUNDARIO A RETINOPATIA DEL PREMATURO	Muy Alta	PERSONA ATENDIDA	Acumulado Anual	PROG.	0.00	0.00	0.00	0.00	0.00	0.00	0.00	S.P.	0	671.58	638.25	638.25	638.17	638.17	701.17	3,925.59
				EJEC.	0.00	0.00	0.00	0.00	0.00	0.00	0.00			671.41	638.08	638.08	638.00	640.50	701.23	3,927.30
AOI00014400537 - 0081212 - DIAGNOSTICO Y TRATAMIENTO DE COMPLICACIONES CATARATA SECUNDARIA A RETINOPATIA DEL PREMATURO	Muy Alta	PERSONA ATENDIDA	Acumulado Anual	PROG.	0.00	0.00	0.00	0.00	0.00	0.00	0.00	S.P.	0	895.45	851.00	851.00	850.89	850.89	936.89	5,236.12
				EJEC.	0.00	0.00	0.00	0.00	0.00	0.00	0.00			0.00	0.00	0.00	0.00	0.00	0.00	0.00
AOI00014400302 - 0215095 - DIAGNOSTICO DEL CANCER DE COLON Y RECTO	Muy Alta	PERSONA DIAGNOSTICADA	Acumulado Anual	PROG.	2.00	2.00	2.00	3.00	2.00	2.00	13.00	108	52	0.00	0.00	0.00	0.00	0.00	0.00	0.00
				EJEC.	5.00	3.00	3.00	1.00	2.00	0.00	14.00			0.00	0.00	0.00	0.00	0.00	0.00	0.00
AOI00014400698 - PREPARACION DE SOLUCION NUTRICION PARENTERAL NEONATOS, PEDIATRICOS Y ADULTOS.	Muy Alta	RECETA	Acumulado Anual	PROG.	0.00	0.00	0.00	450.00	450.00	450.00	1,350.00	93	40	0.00	0.00	0.00	0.00	0.00	0.00	0.00
				EJEC.	0.00	0.00	0.00	465.00	342.00	443.00	1,250.00			0.00	0.00	0.00	0.00	0.00	0.00	0.00
AOI00014400489 - 3341401 - PARASTOIS INTESTINAL	Muy Alta	CASO TRATADO	Acumulado Anual	PROG.	0.00	0.00	0.00	0.00	0.00	0.00	0.00	S.P.	0	2,589.01	3,132.72	2,924.70	2,960.37	3,033.71	2,997.04	17,637.55
				EJEC.	0.00	0.00	0.00	0.00	0.00	0.00	0.00			2589.01	3132.72	2924.70	2960.37	3033.71	2997.04	17,637.55
AOI00014400352 - 0215105 - ATENCION CON CUIDADOS PALIATIVOS EN EL ESTABLECIMIENTO DE SALUD	Muy Alta	PERSONA ATENDIDA	Acumulado Anual	PROG.	10.00	10.00	10.00	10.00	10.00	10.00	60.00	100	50	0.00	0.00	0.00	0.00	0.00	0.00	0.00
				EJEC.	8.00	8.00	10.00	10.00	12.00	12.00	60.00			0.00	0.00	0.00	0.00	0.00	0.00	0.00
AOI00014400643 - 0081205 - TRATAMIENTO ESPECIALIZADO DE RECÉN NACIDO CON RETINOPATIA DE LA PREMATURIDAD CON ANTIANGIOGENICOS	Muy Alta	PERSONA TRATADA	Acumulado Anual	PROG.	0.00	0.00	0.00	0.00	0.00	0.00	0.00	S.P.	0	1,119.31	1,063.75	1,063.75	1,063.61	1,063.61	1,168.61	6,502.64
				EJEC.	0.00	0.00	0.00	0.00	0.00	0.00	0.00			0.00	0.00	0.00	0.00	0.00	0.00	0.00
AOI00014400533 - 0081202 - CONTROLES POST OPERATORIOS DE CIRUGIA EN RECÉN NACIDOS CON RETINOPATIA DE LA PREMATURIDAD	Muy Alta	PERSONA CONTROLADA	Acumulado Anual	PROG.	0.00	0.00	1.00	2.00	1.00	0.00	4.00	150	60	1,119.31	1,063.75	1,063.75	1,063.61	1,093.61	1,168.61	6,572.64
				EJEC.	0.00	0.00	0.00	2.00	2.00	2.00	6.00			2463.82	2340.92	2340.92	2340.45	2367.95	2699.22	14,553.28
AOI00014400644 - 0081207 - TRATAMIENTO ESPECIALIZADO DE RECÉN NACIDO CON RETINOPATIA DE LA PREMATURIDAD CON VITRECTOMIA POSTERIOR MAS ENDOFTALMOLOGIA.	Muy Alta	PERSONA TRATADA	Acumulado Anual	PROG.	0.00	0.00	0.00	0.00	0.00	0.00	0.00	S.P.	0	671.58	638.25	638.25	638.17	638.17	701.17	3,925.59
				EJEC.	0.00	0.00	0.00	0.00	0.00	0.00	0.00			0.00	0.00	0.00	0.00	0.00	0.00	0.00
AOI00014400680 - ASISTENCIA TECNICA A UNIDADES ORGANICAS EN CAMPAÑAS INTRAMURALES DE PREVENCIÓN Y CONTROL DE ENFERMEDADES	Muy Alta	ACCION	Acumulado Anual	PROG.	0.00	1.00	0.00	0.00	0.00	0.00	1.00	100	100	50,538.14	50,175.49	54,773.80	51,446.62	48,933.55	44,569.37	300,436.97
				EJEC.	0.00	1.00	0.00	0.00	0.00	0.00	1.00			50538.14	50175.49	54773.80	51446.62	48933.55	44569.37	300,436.97
AOI00014400534 - 0081204 - TRATAMIENTO ESPECIALIZADO DE RECÉN	Muy Alta	PERSONA TRATADA	Acumulado Anual	PROG.	1.00	0.00	1.00	1.00	1.00	2.00	7.00	86	60	447.72	425.50	425.50	425.44	425.44	467.44	2,617.04
				EJEC.	1.00	0.00	1.00	1.00	1.00	2.00	7.00			447.72	425.50	425.50	425.44	425.44	467.44	2,617.04



PROG.	EJEC.	0.00	0.00	0.00	0.00	2.00	2.00	2.00	2.00	6.00	3190.66	3190.66	3443.66	19,564.31
AOI00014400317 - 0215092 - TRATAMIENTO DEL CANCER DE PROSTATA	PROG.	10.00	2.00	2.00	2.00	6.00	6.00	6.00	6.00	32.00	138,296.63	129,055.56	127,796.42	146,484.19
	EJEC.	10.00	2.00	2.00	2.00	2.00	2.00	2.00	2.00	18.00	138296.63	129055.56	127796.42	130,784.18
AOI00014400304 - 0215097 - DIAGNOSTICO DEL CANCER DE HIGADO	PROG.	1.00	0.00	0.00	1.00	0.00	1.00	0.00	1.00	3.00	24,046.00	17,302.00	17,299.00	17,299.00
	EJEC.	1.00	0.00	0.00	0.00	1.00	0.00	0.00	0.00	2.00	24046.00	17302.00	17299.00	17,299.00
AOI00014400397 - 0081208 - DIAGNOSTICO Y TRATAMIENTO DE COMPLICACIONES; ERROR REFRACTIVO SECUNDARIO A RETINOPATIA DEL PREMATURO.	PROG.	0.00	0.00	0.00	0.00	0.00	0.00	0.00	0.00	0.00	2,238.61	2,127.50	2,127.22	2,338.22
	EJEC.	0.00	0.00	0.00	0.00	0.00	0.00	0.00	0.00	0.00	0.00	0.00	0.00	0.00
AOI00014400493 - 3330501 - ATENCION INMEDIATA DEL RECIEN NACIDO	PROG.	150.00	150.00	150.00	250.00	250.00	250.00	250.00	250.00	1,200.00	25,563.84	24,581.11	35,872.42	24,339.90
	EJEC.	152.00	136.00	187.00	200.00	214.00	188.00			1,077.00	25563.80	24581.07	35872.36	24339.85
AOI00014400496 - 3330505 - ATENCION DEL RECIEN NACIDO EN ALOJAMIENTO CONJUNTO	PROG.	100.00	100.00	100.00	200.00	200.00	200.00	200.00	200.00	900.00	22,496.19	21,631.38	31,567.74	21,419.12
	EJEC.	96.00	94.00	120.00	135.00	131.00	116.00			692.00	22496.17	21631.36	31567.72	21419.11
AOI00014400670 - 3330504 - TAMIZAJE NEONATAL / PROCESAMIENTO DE MUESTRA	PROG.	150.00	150.00	150.00	200.00	200.00	200.00	200.00	200.00	1,050.00	3,485.98	3,351.97	4,891.70	3,319.07
	EJEC.	165.00	140.00	197.00	209.00	215.00	194.00			1,120.00	3486.04	3352.03	4891.78	3319.13
AOI00014400230 - 0515007 - ENFERMEDAD ARTICULAR DEGENERATIVA	PROG.	30.00	30.00	30.00	30.00	30.00	30.00	30.00	30.00	180.00	258.71	286.71	230.88	348.46
	EJEC.	35.00	35.00	37.00	1.00	22.00	30.00			160.00	292.96	264.06	263.81	317.42
AOI00014400305 - 0215098 - TRATAMIENTO DEL CANCER DE HIGADO	PROG.	1.00	0.00	0.00	1.00	0.00	1.00	0.00	1.00	3.00	99,288.37	97,083.51	95,866.85	84,103.63
	EJEC.	1.00	0.00	0.00	1.00	0.00	1.00	0.00	0.00	3.00	99288.37	97083.51	95866.85	84103.63
AOI00014400395 - 0081103 - DIAGNOSTICO DE RECIEN NACIDO CON RETINOPATIA DE LA PREMATURIDAD EN SEGUNDO Y TERCER NIVEL DE ATENCION	PROG.	20.00	20.00	20.00	20.00	20.00	20.00	20.00	20.00	120.00	1,800.50	1,766.49	1,766.49	1,758.90
	EJEC.	19.00	11.00	32.00	18.00	10.00	10.00			100.00	1800.43	1766.42	1766.42	1758.83
AOI00014400427 - 0081102 - SEGUIMIENTO DE RECIEN NACIDO PREMATURO CON FACTORES DE RIESGO PARA ROP EN EL SEGUNDO Y TERCER NIVEL DE ATENCION.	PROG.	20.00	20.00	20.00	20.00	20.00	20.00	20.00	20.00	120.00	1,800.50	1,766.49	1,766.49	1,758.90
	EJEC.	19.00	11.00	32.00	16.00	10.00	10.00			98.00	1800.43	1766.42	1766.42	1758.83
AOI00014400331 - 0081101 - DETECCION DE RECIEN NACIDO PREMATURO CON FACTORES DE RIESGO PARA ROP EN EL SEGUNDO Y TERCER NIVEL DE ATENCION.	PROG.	20.00	20.00	20.00	7.00	8.00	8.00	8.00	8.00	83.00	1,800.50	1,766.49	1,766.49	1,758.90
	EJEC.	19.00	11.00	30.00	18.00	10.00	12.00			100.00	1800.43	1766.42	1766.42	1758.83
AOI00014400332 - 0081104 - CONSEJERIA DE RECIEN NACIDO CON RETINOPATIA DE LA PREMATURIDAD EN SEGUNDO Y TERCER NIVEL DE ATENCION	PROG.	2.00	1.00	2.00	1.00	2.00	2.00	2.00	2.00	10.00	1,800.50	1,766.47	1,766.47	1,758.90
	EJEC.	0.00	0.00	0.00	2.00	2.00	2.00			6.00	1800.71	1766.68	1766.68	1759.11
AOI00014400235 - 0515012 - TRANSITORIOS POSTULARES	PROG.	0.00	1.00	0.00	0.00	0.00	2.00	0.00	2.00	3.00	0.00	0.00	0.00	0.00
	EJEC.	0.00	1.00	0.00	0.00	0.00	2.00			3.00	129.60	116.83	116.69	140.44
AOI00014400224 - 0515001 - LESIONES MEDULARES	PROG.	8.00	8.00	8.00	8.00	8.00	8.00	8.00	8.00	48.00	785.02	614.85	710.26	730.65
	EJEC.	4.00	7.00	8.00	0.00	5.00	5.00			29.00	712.60	643.31	641.70	772.12
AOI00014400225 - 0515002 - AMPUTADOS DE MIEMBRO INFERIOR	PROG.	0.00	0.00	0.00	2.00	2.00	3.00	3.00	3.00	7.00	344.94	403.65	307.50	493.70
	EJEC.	0.00	0.00	0.00	9.00	9.00	13.00			31.00	417.50	376.31	375.96	452.37
AOI00014400227 - 0515004 - ENFERMEDAD	PROG.	1,066.00	1,066.00	1,066.00	1,066.00	1,066.00	1,066.00	1,066.00	1,066.00	6,396.00	47,082.08	42,437.63	42,396.69	51,014.63
	EJEC.	1,066.00	1,066.00	1,066.00	1,066.00	1,066.00	1,066.00			6,396.00	47082.08	42437.63	42396.69	50,519.91



AOI0001440029 - 3331301 - INFECCIONES RESPIRATORIAS AGUDAS CON COMPLICACIONES	Muy Alta	CASO TRATADO	Acumulado Anual	PROG.	10.00	10.00	10.00	10.00	20.00	20.00	20.00	20.00	90.00	113	49	28,979.20	29,967.73	29,606.65	33,592.23	32,452.24	32,320.91	186,920.96	
				EJEC.	8.00	18.00	9.00	13.00	22.00	32.00	102.00									32,452.31	32,320.97	186,921.34	
AOI0001440050 - 3331302 - NEUMONIA GRAVE O ENFERMEDAD MUY GRAVE EN NIÑOS MENORES DE 2 MESES	Muy Alta	CASO TRATADO	Acumulado Anual	PROG.	4.00	0.00	0.00	4.00	4.00	4.00	16.00			38	15	35,386.37	36,593.46	36,154.99	41,019.32	39,627.28	39,466.91	228,248.33	
				EJEC.	2.00	0.00	0.00	1.00	0.00	3.00	6.00									39,627.24	39,466.87	228,248.08	
AOI0001440031 - 3331305 - NEUMONIA Y ENFERMEDAD MUY GRAVE EN NIÑOS DE 2 MESES A 4 AÑOS	Muy Alta	CASO TRATADO	Acumulado Anual	PROG.	5.00	0.00	5.00	5.00	15.00	15.00	45.00			76	25	35,235.84	36,437.80	36,001.19	40,844.83	39,458.73	39,299.04	277,277.43	
				EJEC.	3.00	0.00	4.00	1.00	3.00	23.00	34.00												277,277.30
AOI0001440046 - 0086606 - TRATAMIENTO DE ENFERMEDADES EXTERNAS DEL OJO	Muy Alta	PERSONA TRATADA	Acumulado Anual	PROG.	5.00	5.00	5.00	10.00	10.00	10.00	45.00			113	49	0.00	0.00	0.00	0.00	0.00	0.00	0.00	0.00
				EJEC.	7.00	6.00	9.00	9.00	12.00	8.00	51.00												0.00
AOI0001440047 - 0086607 - TRATAMIENTO ESPECIALIZADO DE COMPLICACIONES DE PARPAPO	Muy Alta	PERSONA TRATADA	Acumulado Anual	PROG.	6.00	6.00	6.00	6.00	6.00	6.00	36.00			142	71	0.00	0.00	0.00	0.00	0.00	0.00	0.00	0.00
				EJEC.	7.00	6.00	9.00	9.00	12.00	8.00	51.00												0.00
AOI00014400184 - 5006602 - APLICACION DE FLUOR BARRIZ	Muy Alta	PERSONA ATENDIDA	Acumulado Anual	PROG.	6.00	6.00	6.00	20.00	20.00	20.00	78.00			96	38	807.31	987.29	984.82	956.63	939.47	966.37	5,641.89	
				EJEC.	6.00	4.00	5.00	17.00	18.00	25.00	75.00												5,641.56
AOI00014400185 - 5006603 - APLICACION DEL FLUOR GEL	Muy Alta	PERSONA ATENDIDA	Acumulado Anual	PROG.	10.00	0.00	5.00	1.00	1.00	1.00	18.00			56	42	1,009.13	1,234.11	1,231.03	1,195.79	1,174.34	1,207.96	7,052.36	
				EJEC.	8.00	0.00	1.00	0.00	1.00	0.00	10.00												7,053.81
AOI00014400186 - 5006606 - PROFILAXIS DENTAL	Muy Alta	PERSONA ATENDIDA	Acumulado Anual	PROG.	35.00	35.00	35.00	35.00	60.00	60.00	260.00			104	44	2,354.65	2,879.60	2,872.41	2,790.15	2,740.16	2,818.59	16,455.56	
				EJEC.	38.00	26.00	17.00	42.00	38.00	109.00	270.00												16,452.50
AOI00014400571 - 0068003 - INSTRUCCIÓN DE HIGIENE ORAL	Muy Alta	PERSONA ATENDIDA	Acumulado Anual	PROG.	20.00	10.00	10.00	2.00	2.00	2.00	46.00			102	81	2,354.64	2,879.59	2,872.40	2,790.17	2,740.14	2,818.57	16,455.51	
				EJEC.	20.00	8.00	12.00	4.00	0.00	3.00	47.00												16,456.02
AOI00014400677 - 0068001 - ASESORIA NUTRICIONAL PARA EL CONTROL DE ENFERMEDADES DENTALES	Muy Alta	PERSONA ATENDIDA	Acumulado Anual	PROG.	40.00	10.00	20.00	30.00	25.00	25.00	150.00			81	40	2,691.02	3,290.96	3,282.74	3,188.77	3,131.59	3,221.23	18,806.31	
				EJEC.	34.00	6.00	17.00	27.00	15.00	22.00	121.00												18,805.98
AOI00014400255 - 5005154 - CERTIFICACION DE INCAPACIDAD PARA EL TRABAJO	Muy Alta	PERSONA ATENDIDA	Acumulado Anual	PROG.	1.00	2.00	2.00	2.00	0.00	0.00	7.00			71	17	0.00	0.00	0.00	0.00	0.00	0.00	0.00	0.00
				EJEC.	1.00	1.00	2.00	1.00	0.00	0.00	5.00												0.00
AOI00014400461 - 0086508 - TRATAMIENTO ESPECIALIZADO DE RETINOPATIA DIABETICA (RD) CON LASER	Muy Alta	PERSONA TRATADA	Acumulado Anual	PROG.	0.00	0.00	0.00	0.00	0.00	0.00	0.00			S.P.	0	0.00	0.00	0.00	0.00	0.00	0.00	0.00	
				EJEC.	0.00	0.00	0.00	0.00	0.00	0.00	0.00											0.00	
AOI00014400544 - 0086509 - TRATAMIENTO ESPECIALIZADO DE RETINOPATIA DIABETICA (RD) CON ANTIANGIOGENICOS	Muy Alta	PERSONA TRATADA	Acumulado Anual	PROG.	0.00	0.00	0.00	0.00	0.00	0.00	0.00			S.P.	0	0.00	0.00	0.00	0.00	0.00	0.00	0.00	
				EJEC.	0.00	0.00	0.00	0.00	0.00	0.00	0.00											0.00	
AOI00014400542 - 0086510 - TRATAMIENTO ESPECIALIZADO DE RETINOPATIA DIABETICA (RD) CON VITRECTOMIA	Muy Alta	PERSONA TRATADA	Acumulado Anual	PROG.	0.00	0.00	0.00	0.00	2.00	2.00	2.00			0	0	0.00	0.00	0.00	0.00	0.00	0.00	0.00	
				EJEC.	0.00	0.00	0.00	0.00	0.00	0.00	0.00											0.00	
AOI00014400321 - 0215086 - TRATAMIENTO DEL CANCER DE CUELLO UTERINO	Muy Alta	PERSONA TRATADA	Acumulado Anual	PROG.	2.00	0.00	2.00	2.00	2.00	2.00	10.00			140	50	0.00	3,500.00	3,500.00	3,500.00	3,500.00	0.00	0.00	10,500.00
				EJEC.	2.00	0.00	1.00	4.00	3.00	4.00	14.00												10,500.00
AOI00014400182 - 0068002 - EXAMEN ESTOMATOLÓGICO	Muy Alta	PERSONA ATENDIDA	Acumulado Anual	PROG.	130.00	130.00	130.00	140.00	140.00	140.00	810.00			93	46	13,455.10	16,454.80	16,413.72	15,943.83	15,657.96	16,106.15	94,031.56	
				EJEC.	179.00	97.00	95.00	117.00	127.00	139.00	754.00												94,032.28



A0100014400183 - 5000601 - APLICACION DE SELLANTE	Muy Alta	PERSONA ATENDIDA	Acumulado Anual	PROG. EJE.	5.00 2.00	5.00 1.00	5.00 6.00	5.00 3.00	5.00 6.00	5.00 7.00	5.00 7.00	1,645.66 1,645.66	1,645.66 1,641.55	1,594.38 1,594.55	1,565.80 1,565.97	1,610.61 1,610.79	9,403.14 9,404.18
A0100014400248 - 0515104 - PARALISIS CEREBRAL INFANTIL	Muy Alta	PERSONA ATENDIDA	Acumulado Anual	PROG. EJE.	25.00 35.00	25.00 45.00	20.00 51.00	20.00 0.00	20.00 18.00	20.00 20.00	20.00 20.00	4,784.41 4,784.41	4,783.82 4,783.82	4,783.82 4,783.53	4,780.83 4,783.53	4,780.83 4,783.53	28,937.00 28,938.23
A0100014400249 - 0515105 - ENFERMEDAD CEREBRO VASCULARES	Muy Alta	PERSONA ATENDIDA	Acumulado Anual	PROG. EJE.	15.00 12.00	15.00 18.00	15.00 19.00	15.00 10.00	15.00 18.00	15.00 15.00	15.00 15.00	11,482.59 11,482.88	11,481.18 11,481.47	11,481.18 11,481.47	11,481.18 11,481.47	11,481.18 11,481.47	69,459.00 69,457.77
A0100014400245 - 0085605 - DIAGNOSTICO ESPECIALIZADO DE ENFERMEDADES EXTERNAS DEL OJO	Muy Alta	PERSONA EVALUADA	Acumulado Anual	PROG. EJE.	5.00 7.00	5.00 6.00	5.00 9.00	5.00 12.00	5.00 8.00	5.00 8.00	5.00 8.00	0.00 0.00	0.00 0.00	0.00 0.00	0.00 0.00	0.00 0.00	0.00 0.00
A0100014400325 - 0081801 - ATENCION DE LA PACIENTE CON LESIONES PREMALIGNAS DE CUELLO UTERINO CON ABLACION	Muy Alta	PERSONA ATENDIDA	Acumulado Anual	PROG. EJE.	0.00 0.00	0.00 0.00	0.00 0.00	0.00 0.00	0.00 0.00	0.00 0.00	0.00 0.00	27,977.27 27,977.27	27,989.33 27,989.33	31,448.47 31,448.47	34,289.96 34,289.96	35,567.44 35,567.44	186,522.14 186,522.14
A0100014400311 - 0215104 - TRATAMIENTO DEL CANCER DE PIEL NO MELANOMA	Muy Alta	PERSONA TRATADA	Acumulado Anual	PROG. EJE.	0.00 0.00	0.00 0.00	1.00 1.00	0.00 3.00	3.00 3.00	3.00 3.00	3.00 3.00	0.00 0.00	0.00 0.00	0.00 0.00	0.00 0.00	5,250.56 5,250.56	5,250.56 5,250.56
A0100014400326 - 0215084 - ATENCION DE LA PACIENTE CON LESIONES PREMALIGNAS DE CUELLO UTERINO CON ESCISION	Muy Alta	PERSONA ATENDIDA	Acumulado Anual	PROG. EJE.	0.00 0.00	0.00 0.00	2.00 2.00	2.00 2.00	2.00 2.00	2.00 2.00	24,802.84 24,802.84	24,890.82 24,890.82	24,626.88 24,626.88	153,373.54 153,373.54	153,373.54 153,373.54	153,373.54 153,373.54	
A0100014400333 - 0515010 - ENFERMEDAD DE PARKINSON	Muy Alta	PERSONA ATENDIDA	Acumulado Anual	PROG. EJE.	10.00 12.00	10.00 13.00	10.00 12.00	6.00 43.00	6.00 38.00	6.00 48.00	6.00 48.00	614.85 177.47	0.00 177.31	0.00 213.34	0.00 213.34	730.15 713.07	1,345.00 1,191.43
A0100014400641 - 3331402 - ATENCION EDADA CON DESHIDRATACION GRAVE SIN Y CON SHOCK	Muy Alta	CASO TRATADO	Acumulado Anual	PROG. EJE.	0.00 0.00	0.00 0.00	0.00 0.00	0.00 0.00	0.00 0.00	0.00 0.00	53,106.43 53,106.43	48,147.53 48,147.53	48,538.59 48,538.59	48,404.15 48,404.15	48,538.59 48,538.59	300,538.06 300,538.06	
A0100014400301 - 0215094 - TRATAMIENTO DEL CANCER DE PULMON	Muy Alta	PERSONA TRATADA	Acumulado Anual	PROG. EJE.	5.00 5.00	5.00 5.00	5.00 2.00	2.00 2.00	2.00 2.00	2.00 2.00	0.00 0.00	0.00 0.00	0.00 0.00	0.00 0.00	5,250.56 5,250.56	5,250.56 5,250.56	
A0100014400303 - 0215096 - TRATAMIENTO DEL CANCER DE COLON Y RECTO	Muy Alta	PERSONA TRATADA	Acumulado Anual	PROG. EJE.	4.00 4.00	4.00 4.00	3.00 3.00	2.00 2.00	3.00 3.00	3.00 3.00	0.00 0.00	0.00 0.00	0.00 0.00	0.00 0.00	0.00 0.00	0.00 0.00	0.00 0.00
A0100014400319 - 0215077 - DETECCION MOLECULAR DE VIRUS PAPILOMA HUMANO	Muy Alta	PERSONA TAMIZADA	Acumulado Anual	PROG. EJE.	0.00 0.00	0.00 0.00	0.00 0.00	0.00 0.00	0.00 0.00	0.00 0.00	0.00 0.00	0.00 0.00	0.00 0.00	0.00 0.00	0.00 0.00	0.00 0.00	0.00 0.00
A0100014400259 - 5001301 - DIAGNOSTICO DE ERRORES REFRACTIVOS	Muy Alta	PERSONA EVALUADA	Acumulado Anual	PROG. EJE.	5.00 7.00	5.00 6.00	5.00 9.00	10.00 12.00	10.00 10.00	10.00 10.00	9,194.00 9,194.00	9,186.00 9,186.00	9,186.00 9,186.00	9,029.33 9,029.33	9,186.00 9,186.00	54,857.33 54,857.33	
A0100014400257 - 5001201 - TRATAMIENTO Y CONTROL ESPECIALIZADO DE COMPLICACIONES POST QUIRURGICAS EN VITREO	Muy Alta	PERSONA TRATADA	Acumulado Anual	PROG. EJE.	0.00 0.00	0.00 0.00	0.00 0.00	0.00 0.00	0.00 0.00	0.00 0.00	238.16 238.16	240.83 240.83	240.83 240.83	244.19 244.19	240.83 240.83	1,451.01 1,451.01	
A0100014400258 - 5001202 - TRATAMIENTO Y CONTROL ESPECIALIZADO DE COMPLICACIONES POST QUIRURGICAS CON GLAUCOMA	Muy Alta	PERSONA TRATADA	Acumulado Anual	PROG. EJE.	0.00 0.00	0.00 0.00	0.00 0.00	0.00 0.00	0.00 0.00	0.00 0.00	476.32 476.32	481.65 481.65	481.65 481.65	488.39 488.39	481.65 481.65	2,902.02 2,902.02	
A0100014400254 - 5001203 - TRATAMIENTO Y CONTROL ESPECIALIZADO DE COMPLICACIONES POST QUIRURGICAS EN RETINA	Muy Alta	PERSONA TRATADA	Acumulado Anual	PROG. EJE.	0.00 0.00	0.00 0.00	0.00 0.00	0.00 0.00	0.00 0.00	0.00 0.00	297.70 297.70	301.03 301.03	301.03 301.03	305.24 305.24	301.03 301.03	1,813.76 1,813.76	
											297.53 297.53	300.86 300.86	300.86 300.86	305.06 305.06	300.86 300.86	1,812.71 1,812.71	



AOI00014400642 - 5001710 - TRATAMIENTO Y CONTROL ESPECIALIZADO MEDIANTE OFERTA MÓVIL PARA PERSONAS CON CATARATA	Muy Alta	PERSONA TRATADA	Acumulado Anual	PROG.	0.00	0.00	0.00	0.00	0.00	0.00	S.P.	0	6,721.12	5,953.99	5,953.99	6,070.66	6,070.66	6,104.82	36,275.24	
				EJEC.	0.00	0.00	0.00	0.00	0.00	0.00			6221.41	5954.25	5954.25	6020.94	6020.94	6105.10	36,276.89	
AOI00014400231 - 0515008 - ENFERMEDAD CEREBRO VASCULAR	Muy Alta	PERSONA ATENDIDA	Acumulado Anual	PROG.	40.00	40.00	40.00	66.00	66.00	318.00			3,786.57	3,395.01	3,395.01	4,081.17	4,081.17	4,078.48	22,793.99	
				EJEC.	50.00	53.00	53.00	12.00	34.00	289.00	91	40	3766.63	3395.07	3391.84	4081.24	4081.16	4075.98	22,791.92	
AOI00014400232 - 0515009 - ENCEFALOPATIA INFANTIL	Muy Alta	PERSONA ATENDIDA	Acumulado Anual	PROG.	2.00	2.00	2.00	3.00	3.00	15.00 <td></td> <td></td> <td>753.32</td> <td>64.16</td> <td>0.00</td> <td>0.00</td> <td>0.00</td> <td>510.84</td> <td>1,328.32</td>			753.32	64.16	0.00	0.00	0.00	510.84	1,328.32	
				EJEC.	2.00	2.00	3.00	0.00	0.00	11.00 <td>73</td> <td>31</td> <td>207.22</td> <td>186.78</td> <td>186.60</td> <td>224.53</td> <td>224.53</td> <td>224.24</td> <td>1,253.90</td>	73	31	207.22	186.78	186.60	224.53	224.53	224.24	1,253.90	
AOI00014400526 - 5001705 - CONTROL POST OPERATORIO DE CIRUGIA DE CATARATAS POR PERSONAL ESPECIALIZADO; TERCER Y CUARTO CONTROL	Muy Alta	PERSONA CONTROLADA	Acumulado Anual	PROG.	1.00	0.00	0.00	0.00	0.00	8.00 <td></td> <td></td> <td>9,331.69</td> <td>8,931.01</td> <td>8,931.01</td> <td>9,030.98</td> <td>9,030.98</td> <td>9,157.23</td> <td>54,412.90</td>			9,331.69	8,931.01	8,931.01	9,030.98	9,030.98	9,157.23	54,412.90	
				EJEC.	0.00	0.00	0.00	0.00	0.00	7.00 <td>88</td> <td>12</td> <td>9331.59</td> <td>8930.92</td> <td>8930.92</td> <td>9030.89</td> <td>9030.89</td> <td>9157.14</td> <td>54,412.35</td>	88	12	9331.59	8930.92	8930.92	9030.89	9030.89	9157.14	54,412.35	
AOI00014400527 - 5001706 - TRATAMIENTO Y CONTROL ESPECIALIZADO DE COMPLICACIONES POST QUIRURGICAS UNVEITS	Muy Alta	PERSONA TRATADA	Acumulado Anual	PROG.	0.00	0.00	0.00	0.00	0.00	0.00 <td></td> <td></td> <td>414.74</td> <td>396.93</td> <td>396.93</td> <td>401.38</td> <td>401.38</td> <td>406.99</td> <td>2,418.35</td>			414.74	396.93	396.93	401.38	401.38	406.99	2,418.35	
				EJEC.	0.00	0.00	0.00	0.00	0.00	0.00 <td>S.P.</td> <td>0</td> <td>414.93</td> <td>397.11</td> <td>397.11</td> <td>401.55</td> <td>401.55</td> <td>407.17</td> <td>2,419.42</td>	S.P.	0	414.93	397.11	397.11	401.55	401.55	407.17	2,419.42	
AOI00014400528 - 5001707 - TRATAMIENTO Y CONTROL ESPECIALIZADO DE COMPLICACIONES POST QUIRURGICAS POR OPACIDAD DE CAPSULA POSTERIOR	Muy Alta	PERSONA TRATADA	Acumulado Anual	PROG.	0.00	0.00	0.00	0.00	0.00	0.00 <td></td> <td></td> <td>829.48</td> <td>793.87</td> <td>793.87</td> <td>802.75</td> <td>802.75</td> <td>813.98</td> <td>4,838.70</td>			829.48	793.87	793.87	802.75	802.75	813.98	4,838.70	
				EJEC.	0.00	0.00	0.00	0.00	0.00	0.00 <td>S.P.</td> <td>0</td> <td>829.45</td> <td>793.84</td> <td>793.84</td> <td>802.72</td> <td>802.72</td> <td>813.95</td> <td>4,836.52</td>	S.P.	0	829.45	793.84	793.84	802.72	802.72	813.95	4,836.52	
AOI00014400529 - 5001708 - TRATAMIENTO ESPECIALIZADO; CIRUGIA DE CATARATA CON FACO EMULSIFICACION	Muy Alta	PERSONA TRATADA	Acumulado Anual	PROG.	0.00	0.00	0.00	0.00	0.00	4.00 <td></td> <td></td> <td>5,184.27</td> <td>4,961.67</td> <td>4,961.67</td> <td>5,017.21</td> <td>5,017.21</td> <td>5,087.35</td> <td>30,729.38</td>			5,184.27	4,961.67	4,961.67	5,017.21	5,017.21	5,087.35	30,729.38	
				EJEC.	0.00	0.00	0.00	0.00	0.00	4.00 <td>100</td> <td>7</td> <td>5184.33</td> <td>4961.73</td> <td>4961.73</td> <td>5017.27</td> <td>5017.27</td> <td>5087.41</td> <td>30,729.74</td>	100	7	5184.33	4961.73	4961.73	5017.27	5017.27	5087.41	30,729.74	
AOI00014400530 - 5001709 - TRATAMIENTO ESPECIALIZADO; CIRUGIA DE CATARATA POR FUSION INTRACAPSULAR DEL CRISTALINO O INCISION PEQUEÑA	Muy Alta	PERSONA TRATADA	Acumulado Anual	PROG.	1.00	0.00	0.00	0.00	0.00	3.00 <td></td> <td></td> <td>4,147.42</td> <td>3,969.34</td> <td>3,969.34</td> <td>4,013.77</td> <td>4,013.77</td> <td>4,069.88</td> <td>24,183.52</td>			4,147.42	3,969.34	3,969.34	4,013.77	4,013.77	4,069.88	24,183.52	
				EJEC.	1.00	0.00	0.00	0.00	0.00	3.00 <td>100</td> <td>6</td> <td>4147.26</td> <td>3969.19</td> <td>3969.19</td> <td>4013.62</td> <td>4013.62</td> <td>4069.73</td> <td>24,182.61</td>	100	6	4147.26	3969.19	3969.19	4013.62	4013.62	4069.73	24,182.61	
AOI00014400354 - 0081304 - DIAGNÓSTICO DE GLAUCOMA	Muy Alta	PERSONA EVALUADA	Acumulado Anual	PROG.	18.00	18.00	19.00	19.00	18.00	110.00 <td></td> <td></td> <td>5,184.27</td> <td>4,961.67</td> <td>4,961.67</td> <td>5,017.21</td> <td>5,017.21</td> <td>5,087.35</td> <td>30,729.38</td>			5,184.27	4,961.67	4,961.67	5,017.21	5,017.21	5,087.35	30,729.38	
				EJEC.	14.00	13.00	20.00	18.00	25.00	116.00 <td>105</td> <td>53</td> <td>5184.33</td> <td>4961.73</td> <td>4961.73</td> <td>5017.27</td> <td>5017.27</td> <td>5087.41</td> <td>30,729.74</td>	105	53	5184.33	4961.73	4961.73	5017.27	5017.27	5087.41	30,729.74	
AOI00014400676 - 5005196 - TRATAMIENTO CON INTERCAMBIO DE PERSONAS CON SINDROME O TRASTORNO PSICOTICO EN HOSPITALES	Muy Alta	EGRESO	Acumulado Anual	PROG.	0.00	0.00	0.00	0.00	0.00	0.00 <td></td> <td></td> <td>0.00</td> <td>0.00</td> <td>0.00</td> <td>0.00</td> <td>0.00</td> <td>0.00</td> <td>0.00</td>			0.00	0.00	0.00	0.00	0.00	0.00	0.00	
				EJEC.	0.00	0.00	0.00	0.00	0.00	0.00 <td>S.P.</td> <td>0</td> <td>0.00</td> <td>0.00</td> <td>0.00</td> <td>0.00</td> <td>0.00</td> <td>0.00</td> <td>0.00</td> <td>0.00</td>	S.P.	0	0.00	0.00	0.00	0.00	0.00	0.00	0.00	0.00
AOI00014400688 - 5005927 - TRATAMIENTO AMBULATORIO DE NIÑOS Y NIÑAS Y ADOLESCENTES DE 0 A 17 AÑOS POR TRASTORNOS MENTALES Y DEL COMPORTAMIENTO.	Muy Alta	PERSONA TRATADA	Acumulado Anual	PROG.	68.00	69.00	69.00	69.00	69.00	413.00 <td></td> <td></td> <td>4,777.00</td> <td>4,727.00</td> <td>4,777.00</td> <td>4,957.00</td> <td>4,777.00</td> <td>4,527.00</td> <td>28,542.00</td>			4,777.00	4,727.00	4,777.00	4,957.00	4,777.00	4,527.00	28,542.00	
				EJEC.	34.00	51.00	31.00	81.00	55.00	334.00 <td>81</td> <td>40</td> <td>4777.16</td> <td>4726.66</td> <td>4776.66</td> <td>4956.67</td> <td>4776.66</td> <td>4716.66</td> <td>28,730.47</td>	81	40	4777.16	4726.66	4776.66	4956.67	4776.66	4716.66	28,730.47	
AOI00014400689 - 0070616 - TRATAMIENTO AMBULATORIO DE NIÑOS Y NIÑAS DE 0 A 17 AÑOS CON TRASTORNOS DEL ESPECTRO AUTISTA.	Muy Alta	PERSONA TRATADA	Acumulado Anual	PROG.	1.00	1.00	2.00	1.00	2.00	8.00 <td></td> <td></td> <td>4,777.00</td> <td>4,726.00</td> <td>4,776.00</td> <td>4,956.00</td> <td>4,776.00</td> <td>4,906.00</td> <td>28,917.00</td>			4,777.00	4,726.00	4,776.00	4,956.00	4,776.00	4,906.00	28,917.00	
				EJEC.	2.00	1.00	1.00	0.00	0.00	4.00 <td>50</td> <td>25</td> <td>4776.84</td> <td>4726.34</td> <td>4776.34</td> <td>4956.33</td> <td>4776.34</td> <td>4716.34</td> <td>28,728.53</td>	50	25	4776.84	4726.34	4776.34	4956.33	4776.34	4716.34	28,728.53	
AOI00014400636 - 5005192 - INTERVENCIONES BREVES MOTIVACIONALES PARA PERSONAS CON CONSUMO PERJUDICIAL DEL ALCOHOL Y TABACO.	Muy Alta	PERSONA TRATADA	Acumulado Anual	PROG.	0.00	0.00	0.00	1.00	0.00	1.00 <td></td> <td></td> <td>0.00</td> <td>0.00</td> <td>0.00</td> <td>0.00</td> <td>0.00</td> <td>0.00</td> <td>0.00</td>			0.00	0.00	0.00	0.00	0.00	0.00	0.00	
				EJEC.	0.00	0.00	0.00	1.00	0.00	1.00 <td>100</td> <td>50</td> <td>0.00</td> <td>0.00</td> <td>0.00</td> <td>0.00</td> <td>0.00</td> <td>0.00</td> <td>0.00</td> <td>0.00</td>	100	50	0.00	0.00	0.00	0.00	0.00	0.00	0.00	0.00
AOI00014400635 - 0070617 - INTERVENCIÓN PARA PERSONAS CON DEPENDENCIA DEL ALCOHOL Y TABACO	Muy Alta	PERSONA TRATADA	Acumulado Anual	PROG.	0.00	0.00	0.00	0.00	1.00	1.00 <td></td> <td></td> <td>0.00</td> <td>0.00</td> <td>0.00</td> <td>0.00</td> <td>0.00</td> <td>0.00</td> <td>0.00</td>			0.00	0.00	0.00	0.00	0.00	0.00	0.00	
				EJEC.	0.00	0.00	0.00	1.00	0.00	1.00 <td>100</td> <td>50</td> <td>0.00</td> <td>0.00</td> <td>0.00</td> <td>0.00</td> <td>0.00</td> <td>0.00</td> <td>0.00</td> <td>0.00</td>	100	50	0.00	0.00	0.00	0.00	0.00	0.00	0.00	0.00
AOI00014400675 - 5005191 - TRATAMIENTO CON INTERCAMBIO DE PERSONAS CON TRASTORNOS AFECTIVOS, ANSIEDAD Y DE CONDUCTA SUICIDA	Muy Alta	EGRESO	Acumulado Anual	PROG.	0.00	0.00	0.00	0.00	0.00	0.00 <td></td> <td></td> <td>9,476.00</td> <td>9,076.00</td> <td>9,076.00</td> <td>9,075.00</td> <td>9,075.00</td> <td>9,075.00</td> <td>54,853.00</td>			9,476.00	9,076.00	9,076.00	9,075.00	9,075.00	9,075.00	54,853.00	
				EJEC.	0.00	0.00	0.00	0.00	0.00	0.00 <td>S.P.</td> <td>0</td> <td>9476.00</td> <td>9076.00</td> <td>9076.00</td> <td>9075.00</td> <td>9075.00</td> <td>9075.00</td> <td>9075.00</td> <td>54,853.00</td>	S.P.	0	9476.00	9076.00	9076.00	9075.00	9075.00	9075.00	9075.00	54,853.00

EJECUCIÓN FÍSICA POR AEI.01.06; DE PROBLEMAS DE SALUD MENTAL; CON ÉNFASIS EN EL ÁMBITO INTRAFAMILIAR Y COMUNITARIO; Y EN LA VIOLENCIA Y ADICIONES.

99.49 38.29

EJECUCIÓN FINANCIERA POR AEI.01.06: 10,323,820.77



AOI00014400214 - ATENCION EN HOSPITALIZACION	Muy Alta	DIA-CAMA	Acumulado Anual	PROG.	416.00	416.00	416.00	420.00	420.00	424.00	2,512.00	84	42	152,796.34	203,597.23	232,991.79	148,398.86	181,605.83	145,452.29	1,064,842.34	
		EJEC.			394.00	336.00	359.00	327.00	350.00	356.00	2,132.00			188,959.93	226,634.05	233,982.50	197,897.85	212,526.44	193,226.35	1,251,163.12	
AOI00014400267 - 3329103 - AQV FEMENINO	Muy Alta	PAREJA PROTEGIDA	Acumulado Anual	PROG.	20.00	20.00	20.00	20.00	20.00	20.00	120.00	144	64	8,103.71	8,050.92	8,016.74	7,832.32	7,955.09	7,855.14	47,814.92	
		EJEC.			29.00	19.00	32.00	31.00	33.00	29.00	173.00			8015.87	7955.35	7939.03	7740.83	7869.36	7769.34	47,289.78	
AOI00014400268 - 3329104 - COMPLICACION DE AQV FEMENINO	Muy Alta	PACIENTE ATENDIDO	Acumulado Anual	PROG.	0.00	0.00	0.00	0.00	0.00	0.00	0.00	S.P.	0	0	0.00	0.00	0.00	0.00	0.00	0.00	
		EJEC.			0.00	0.00	0.00	0.00	0.00	0.00	0.00			76.06	67.09	84.62	66.80	74.18	73.06	441.81	
AOI00014400269 - 3329105 - DISPOSITIVOS INTRAUTERINOS (METODO DIU)	Muy Alta	PAREJA PROTEGIDA	Acumulado Anual	PROG.	1.00	1.00	1.00	1.00	1.00	1.00	6.00	0	0	164.13	162.89	162.56	158.50	161.13	159.08	968.29	
		EJEC.			0.00	0.00	0.00	0.00	0.00	0.00	0.00			9,178.63	9,109.33	9,090.64	8,863.70	9,010.87	8,896.34	54,149.51	
AOI00014400270 - 3329106 - ANTICONCEPTIVO HORMONAL INYECTABLE	Muy Alta	PAREJA PROTEGIDA	Acumulado Anual	PROG.	20.00	20.00	20.00	20.00	20.00	20.00	120.00	128	49	9178.30	9109.00	9090.32	8863.38	9010.55	8896.03	54,149.51	
		EJEC.			24.00	19.00	30.00	26.00	26.00	28.00	153.00			2,429.64	2,411.29	2,406.35	2,346.28	2,385.23	2,354.92	14,333.71	
AOI00014400271 - 3329107 - METODOS DE BARRERA	Muy Alta	PAREJA PROTEGIDA	Acumulado Anual	PROG.	1.00	1.00	1.00	5.00	5.00	5.00	18.00	61	14	2429.31	2410.97	2406.03	2345.96	2384.91	2354.60	14,333.78	
		EJEC.			1.00	2.00	1.00	2.00	2.00	3.00	11.00			121,694.59	117,566.99	162,679.29	188,249.54	113,864.76	119,671.07	833,776.24	
AOI00014400272 - ATENCION DE CUIDADOS INTERSIVOS	Muy Alta	DIA-CAMA	Acumulado Anual	PROG.	252.00	252.00	252.00	180.00	180.00	180.00	1,296.00	187	78	121,694.59	117,566.99	162,679.29	188,249.54	113,864.76	119,671.07	833,776.24	
		EJEC.			410.00	412.00	412.00	363.00	412.00	412.00	2,421.00			0.00	0.00	0.00	0.00	35,196.00	37,800.00	0.00	72,996.00
AOI00014400273 - MEJORAMIENTO DEL SERVICIO DE CIRUGIA DE CABEZA Y CUELLO DEL HOSPITAL NACIONAL DOS DE MAYO	Muy Alta	EQUIPO	Acumulado Anual	PROG.	0.00	0.00	0.00	12.00	3.00	0.00	15.00	100	48	0.00	0.00	0.00	0.00	35,196.00	37,800.00	0.00	72,996.00
		EJEC.			0.00	0.00	0.00	12.00	3.00	0.00	15.00			0.00	0.00	0.00	0.00	35,196.00	37,800.00	0.00	72,996.00
AOI00014400274 - ATENCION EN CONSULTAS EXTERNAS	Muy Alta	CONSULTA	Acumulado Anual	PROG.	100.00	100.00	200.00	200.00	350.00	350.00	1,300.00	92	35	35,231.96	36,566.49	36,458.12	35,921.64	34,876.61	34,460.03	213,514.85	
		EJEC.			83.00	140.00	201.00	242.00	325.00	210.00	1,201.00			32,904.38	34,867.57	34,911.47	34,932.58	33,354.57	33,007.14	203,977.71	
AOI00014400353 - VIGILANCIA Y CONTROL EPIDEMIOLOGICO	Muy Alta	ACCION	Acumulado Anual	PROG.	708.00	708.00	709.00	708.00	708.00	705.00	4,250.00	149	74	13,299.00	277,676.79	133,971.37	143,428.93	23,969.67	26,663.86	619,009.62	
		EJEC.			1204.00	1045.00	1412.00	1266.00	793.00	599.00	6,319.00			13,299.00	277,676.79	133,971.37	143,428.93	23,969.67	26,663.86	619,009.62	
AOI00014400165 - ATENCION EN HOSPITALIZACION	Muy Alta	DIA-CAMA	Acumulado Anual	PROG.	3,800.00	3,400.00	3,600.00	3,200.00	2,900.00	3,700.00	20,600.00	106	51	470,756.07	554,725.52	538,016.89	500,009.88	525,724.51	487,925.39	3,097,158.26	
		EJEC.			3765.00	3,406.00	3,575.00	3,267.00	3,864.00	3,979.00	21,856.00			452,626.29	543,196.96	558,193.13	474,950.69	510,059.00	463,739.17	3,002,765.24	
AOI00014400180 - ESTERILIZACION DE MATERIAL MEDICO QUIRURGICO	Muy Alta	ACCION	Acumulado Anual	PROG.	20,850.00	20,083.00	20,184.00	20,000.00	20,000.00	20,000.00	121,117.00	102	51	30,199.93	469,507.68	1,044,290.56	306,235.20	882,110.35	210,951.83	2,943,295.75	
		EJEC.			19,362.00	15,328.00	19,600.00	20,329.00	23,905.00	25,002.00	123,526.00			62,335.03	491,567.97	1,058,852.26	302,244.62	865,927.58	208,020.40	2,989,129.86	
AOI00014400051 - 3330002 - SHOCK SEPTICO OBSTETRICO	Muy Alta	CASO TRATADO	Acumulado Anual	PROG.	1.00	0.00	1.00	0.00	1.00	0.00	3.00	133	67	8,760.23	8,399.49	64,378.35	79,549.00	40,137.68	12,287.91	213,512.66	
		EJEC.			1.00	0.00	1.00	0.00	1.00	1.00	4.00			8760.23	8399.51	64378.48	79549.16	40137.75	12287.93	213,512.66	
AOI00014400052 - 3330003 - SINDROME DE HELLP	Muy Alta	CASO TRATADO	Acumulado Anual	PROG.	1.00	0.00	1.00	1.00	1.00	1.00	5.00	100	63	8,760.23	8,399.49	64,378.35	79,549.00	40,137.68	12,287.91	213,512.66	
		EJEC.			1.00	0.00	1.00	1.00	1.00	1.00	5.00			8760.23	8399.49	64378.48	79549.16	40137.75	12287.93	213,512.66	
AOI00014400053 - 3330004 - ATENCION DE GESTANTES COMPLICADAS EN UCI (CARDIOPATIA SEVERA, DIABETICA SEVERA, RENAL SEVERA ETC)	Muy Alta	CASO TRATADO	Acumulado Anual	PROG.	2.00	2.00	5.00	2.00	1.00	1.00	13.00	100	68	17,520.46	16,799.00	128,756.71	159,097.99	80,275.34	24,575.82	427,025.32	
		EJEC.			2.00	2.00	5.00	2.00	1.00	1.00	13.00			17,520.46	16,799.00	128,756.71	159,097.99	80,275.34	24,575.82	427,025.32	
AOI00014400054 - 3330005 - ECLAMPSIA SEVERA	Muy Alta	CASO TRATADO	Acumulado Anual	PROG.	1.00	0.00	1.00	0.00	1.00	0.00	3.00	167	83	8,760.23	8,399.49	64,378.35	79,549.99	40,137.67	12,287.94	213,512.67	
		EJEC.			1.00	0.00	1.00	1.00	1.00	1.00	5.00			8760.23	8399.78	64378.53	79551.67	40139.03	12288.33	213,519.86	



AOI00014400288 - INTERVENCIONES QUIRURGICAS	Muy Alta	INTERVENCION Acumulado Anual	PROG. 15.00 15.00 15.00 4.00 4.00 4.00	57.00	84	59	10,844.92 11,380.31 14,764.85 13,237.50 13,347.30 12,106.76	75,681.64
		EJEC. 10.00 8.00 12.00 14.00 4.00 0.00	48.00				75,685.43	
AOI00014400495 - SESIONES DE HEMODIALISIS AGUDAS Y CRONICAS	Muy Alta	SESION Acumulado Anual	PROG. 3,541.00 3,383.00 3,494.00 3,435.00 3,499.00 3,320.00	20,632.00	98	44	557,467.20	
		EJEC. 3,391.00 3,383.00 3,464.00 3,405.00 3,457.00 3,218.00	20,318.00				557,467.20	
AOI00014400032 - 3329404 - AMENAZA DE PARTO PREMATURO	Muy Alta	CASO TRATADO Acumulado Anual	PROG. 8.00 8.00 8.00 8.00 8.00 8.00	48.00	67	33	19,690.00	
		EJEC. 5.00 5.00 5.00 5.00 5.00 7.00	32.00				19,690.00	
AOI00014400033 - 3329406 - HEMORRAGIAS DE LA 1ER MITAD DEL EMBARAZO SIN LAPAROTOMIA	Muy Alta	CASO TRATADO Acumulado Anual	PROG. 50.00 50.00 50.00 50.00 50.00 50.00	300.00	80	40	123,062.48	
		EJEC. 38.00 37.00 38.00 42.00 45.00 41.00	241.00				123,061.06	
AOI00014400034 - 3329407 - HEMORRAGIA DE LA 2DA MITAD DEL EMBARAZO	Muy Alta	CASO TRATADO Acumulado Anual	PROG. 5.00 5.00 5.00 5.00 5.00 5.00	30.00	63	32	12,306.25	
		EJEC. 3.00 3.00 4.00 2.00 4.00 3.00	19.00				12,306.25	
AOI00014400035 - 3329408 - HIPEREMESIS GRAVIDICA	Muy Alta	CASO TRATADO Acumulado Anual	PROG. 8.00 8.00 8.00 8.00 8.00 8.00	48.00	67	33	19,690.00	
		EJEC. 5.00 4.00 6.00 5.00 6.00 6.00	32.00				19,690.21	
EJECUCIÓN FÍSICA POR AEL.02.03:								
AEI.02.04 ATENCIÓN DE URGENCIAS Y EMERGENCIAS MÉDICAS; EFICIENTE Y OPORTUNA.								
AOI00014400357 - 5005901 - ATENCIÓN DE TRIAJE	Muy Alta	ATENCIÓN Acumulado Anual	PROG. 4,400.00 3,300.00 4,000.00 5,000.00 5,000.00 5,260.00	27,460.00	94	38	1,780.41	
		EJEC. 3,685.00 2,913.00 3,828.00 5,423.00 4,915.00 5,183.00	25,847.00				1,780.41	
AOI00014400360 - 5005905 - ATENCIÓN DE LA EMERGENCIA QUIRURGICA	Muy Alta	ATENCIÓN Acumulado Anual	PROG. 275.00 275.00 275.00 300.00 300.00 300.00	1,775.00	88	43	1,290.00	
		EJEC. 236.00 191.00 179.00 279.00 328.00 302.00	1,515.00				1,290.00	
AOI00014400408 - 5002824 - ATENCIÓN AMBULATORIA DE URGENCIAS (PRIORIDAD III O IV) EN MODULOS HOSPITALARIOS DIFERENCIADOS AUTORIZADOS	Muy Alta	ATENCIÓN Acumulado Anual	PROG. 1,090.00 900.00 1,200.00 1,430.00 1,957.00 2,508.00	9,085.00	90	31	4,030,043.44	
		EJEC. 957.00 752.00 1,094.00 1,302.00 1,716.00 2,395.00	8,216.00				4,030,043.44	
AOI00014400356 - 5005139 - ASISTENCIA TECNICA Y CAPTACION	Muy Alta	PERSONA Acumulado Anual	PROG. 0.00 0.00 0.00 0.00 0.00 0.00	0.00	S.P.	0	8,378.67	
		EJEC. 0.00 0.00 0.00 0.00 0.00 0.00	0.00				8,378.67	
AOI00014400360 - 5005903 - ATENCIÓN DE LA EMERGENCIA Y URGENCIA ESPECIALIZADA	Muy Alta	ATENCIÓN Acumulado Anual	PROG. 3,008.00 3,008.00 3,009.00 3,153.00 3,153.00 3,353.00	18,684.00	94	45	1,654,748.64	
		EJEC. 2,628.00 2,154.00 2,736.00 3,403.00 3,077.00 3,541.00	17,539.00				1,654,748.64	
AOI00014400618 - 5005906 - SERVICIO DE TRANSPORTE ASISTIDO DE LA EMERGENCIA TERRESTRE	Muy Alta	ATENCIÓN Acumulado Anual	PROG. 105.00 105.00 105.00 48.00 62.00 60.00	485.00	84	50	8,312.67	
		EJEC. 140.00 46.00 62.00 38.00 62.00 60.00	408.00				8,312.67	
AOI00014400475 - 5005140 - COORDINACION Y SEGUIMIENTO DE LA REFERENCIA	Muy Alta	ATENCIÓN Acumulado Anual	PROG. 146.00 146.00 145.00 145.00 146.00 146.00	874.00	82	41	86,707.84	
		EJEC. 181.00 106.00 113.00 95.00 95.00 124.00	714.00				86,707.84	
AOI00014400359 - 5005904 - ATENCIÓN DE LA EMERGENCIA DE CIUDADOS INTENSIVOS	Muy Alta	ATENCIÓN Acumulado Anual	PROG. 118.00 118.00 118.00 143.00 143.00 144.00	784.00	96	43	3,687,966.05	
		EJEC. 120.00 118.00 125.00 120.00 135.00 131.00	749.00				3,687,966.05	
AOI00014400557 - 5002829 - DESARROLLO DE NORMAS Y GUÍAS TÉCNICAS EN ATENCIÓN PRE HOSPITALARIA Y EMERGENCIAS	Muy Alta	NORMA Acumulado Anual	PROG. 0.00 0.00 0.00 0.00 0.00 0.00	0.00	S.P.	0	5,169.12	
		EJEC. 0.00 0.00 0.00 0.00 0.00 0.00	0.00				5,169.12	
EJECUCIÓN FINANCIERA POR AEL.02.04:								
EJECUCIÓN FINANCIERA POR AEL.02.03:								
EJECUCIÓN FINANCIERA POR AEL.02.04:								



