



Resolución Directoral

Lima, 15 de Agosto de 2024

VISTO:

El Expediente Administrativo Registro N° 30822-2024, que contiene el Informe N° 087-2024-OEPE-EPP-049-HNDM, de fecha 13 de agosto de 2024, de la Directora Ejecutiva de la Oficina Ejecutiva de Planeamiento Estratégico, con la cual se solicita la aprobación del Plan Operativo Institucional Anual 2024 Actualizado versión 1 del Hospital Nacional "Dos de Mayo";

CONSIDERANDO:

Que, el numeral 13.3 del artículo 13° del Decreto Legislativo N° 1440, Decreto Legislativo del Sistema Nacional de Presupuesto Público, establece que el Presupuesto del Sector Público tiene como finalidad el logro de resultados a favor de la población y del entorno, así como mejorar la equidad en observancia a la sostenibilidad y responsabilidad fiscal conforme a la normatividad vigente, y se articula con los instrumentos del Sistema Nacional de Planeamiento Estratégico - SINAPLAN;

Que, el numeral 7.3 del artículo 7° del mencionado dispositivo legal, dispone que el Titular de la Entidad es responsable de: "1. Efectuar la gestión presupuestaria en las fases de programación multianual, formulación, aprobación, ejecución y evaluación, y el control del gasto, de conformidad con el presente Decreto Legislativo, las Leyes de Presupuesto del Sector Público y las disposiciones que emita la Dirección General de Presupuesto Público, en el marco de los principios de legalidad y presunción de veracidad. 2. Conducir la gestión presupuestaria hacia el logro de las metas de productos y resultados priorizados establecidos en las Leyes Anuales de Presupuesto del Sector Público, en coordinación con el responsable de los Programas Presupuestales, según sea el caso. 3. Determinar las prioridades de gasto de la Entidad en el marco de sus objetivos estratégicos institucionales que conforman su Plan Estratégico Institucional (PEI), y sujetándose a la normatividad vigente";

Que, mediante Resolución Ministerial N° 343-2019/MINSA, se aprueba la Directiva N° 262-MINSA/2019/OGPPM "Directiva Administrativa para la Elaboración, Aprobación, Seguimiento, Evaluación y Modificación del Plan Operativo Institucional del Pliego 011:MINSA", la misma que tiene por finalidad fortalecer el planeamiento operativo de los Organos y Unidades Ejecutoras del Pliego 011: MINSA a fin de contribuir con el logro de los objetivos institucionales y acciones estratégicas del Plan Estratégico Institucional (PEI) del MINSA;

Que, el subnumeral 7.5.3, del numeral 7.5, de la precitada Directiva, establece que la modificación del Plan Operativo Institucional en ejecución, se realiza por: a) Cambios en la programación de metas físicas de las Actividades Operativas e Inversiones, que estén relacionadas al mejoramiento continuo de los procesos y/o su priorización; b) Incorporación de nuevas Actividades Operativas e Inversiones por cambios en el entorno, cumplimiento de nuevas disposiciones



normativas dictadas por el Ejecutivo o Legislativo, entre otros que contribuyan con la implementación y cumplimiento de la estrategia del PEI;

Que, mediante Resolución de Presidencia del Consejo Directivo N° 055-2024/CEPLAN/PCD, se aprueba la versión actualizada de la "Guía para el Planeamiento Institucional", la misma que tiene como objetivo establecer la metodología para el proceso de elaboración (formulación o actualización) del Plan Estratégico Institucional (PEI) y el Plan Operativo Institucional (POI), conforme al Ciclo de Planeamiento Estratégico;

Que, mediante Resolución Ministerial N° 1171-2023-MINSA, se aprueba el Plan Operativo Institucional (POI) Anual 2024, del Ministerio de Salud, consistente con el Presupuesto Institucional de Apertura 2024;



Que, mediante Resolución Directoral N° 309-2023/D/HNDM, de fecha 29 de diciembre de 2023, se aprobó el Plan Operativo Institucional Anual 2024, del Hospital Nacional "Dos de Mayo", consistente con el Presupuesto Institucional de Apertura (PIA), del Hospital;

Que, mediante Resolución Secretarial N° D000214-2024-SG-MINSA, de fecha 09 de agosto de 2024, se aprobó el Plan Operativo Institucional Anual 2024 Actualizado Versión 1, del Pliego 011: Ministerio de Salud;

Que, el literal a), del artículo 8° del Reglamento de Organización y Funciones del Hospital Nacional Dos de Mayo, aprobado con Resolución Ministerial N° 696-2008/MINSA, se establece que la Oficina Ejecutiva de Planeamiento Estratégico es la encargada de efectuar el diagnóstico situacional e identificar los objetivos, metas y estrategias de largo, mediano y corto plazo y proponer el Plan Estratégico y Operativo, procesos presupuestarios, costos, diseño organizacional y sistema de inversión pública;

Que, con Informe N° 087-2024-OEPE-EPP-049-HNDM de fecha 13 de agosto de 2024, la Directora Ejecutiva de la Oficina Ejecutiva de Planeamiento Estratégico, solicita la aprobación del Plan Operativo Institucional Anual 2024 Actualizado Versión 1 del Hospital Nacional "Dos de Mayo", el mismo que se encuentra acorde con el marco legal vigente;

Que, estando lo propuesto acorde con las normas antes descritas, resulta procedente aprobar el Plan Operativo Institucional Anual 2024 Actualizado Versión 1 del Hospital Nacional "Dos de Mayo", mediante el presente acto resolutivo;



Con la visación del Director Ejecutivo de la Oficina Ejecutiva de Administración, de la Directora Ejecutiva de la Oficina Ejecutiva de Planeamiento Estratégico y del Jefe de la Oficina de Asesoría Jurídica del Hospital Nacional "Dos de Mayo";



De conformidad con lo establecido por la Resolución Ministerial N° 696-2008/MINSA, que aprueba el Reglamento de Organización y Funciones del Hospital Nacional Dos de Mayo y la Resolución Ministerial N° 886-2023/MINSA, de fecha 18 de setiembre de 2023, que designa temporalmente en el puesto de Director de Hospital III (CAP-P N° 001), de la Dirección General del Hospital Nacional "Dos de Mayo";



Resolución Directoral

Lima, 15 de Agosto de 2024

SE RESUELVE:

Artículo 1°.- Aprobar el Plan Operativo Institucional Anual 2024 Actualizado Versión 1 del Hospital Nacional "Dos de Mayo", el mismo que contiene un total de sesenta y dos (62) páginas y forma parte integrante de la presente Resolución Directoral.

Artículo 2°.- Disponer que, la Oficina Ejecutiva de Planeamiento Estratégico del Hospital Nacional Dos de Mayo, realice el seguimiento y evaluación del Plan Operativo Institucional Anual 2024 Actualizado Versión 1.

Artículo 3°.- Remítase un ejemplar de la presente Resolución Directoral en versión impresa y magnética del Plan Operativo Institucional Anual 2024 Actualizado Versión 1 del Hospital Nacional "Dos de Mayo", a la Oficina General de Planeamiento, Presupuesto y Modernización del Ministerio de Salud.

Artículo 4°.- Disponer que, la Oficina de Estadística e Informática publique la presente Resolución Directoral en el portal del Hospital <http://www.hdosdemayo.gob.pe>.

Regístrese, Comuníquese y Publíquese,



MINISTERIO DE SALUD
HOSPITAL NACIONAL "DOS DE MAYO"
M.C. VICTOR RAFAEL GONZALES PÉREZ
DIRECTOR GENERAL - DIRECCIÓN GENERAL
C.M.P. 27450 - R.N.E. 13377

VRGPI/EV/T/jact.

C.C.

- Oficina Ejecutiva de Administración.
- Oficina Ejecutiva de Planeamiento Estratégico.
- Oficina de Asesoría Jurídica.
- Oficina de Estadística e Informática (pub. Pág. Web).
- Archivo.



**HOSPITAL
NACIONAL
“DOS DE MAYO”**

**PLAN OPERATIVO
INSTITUCIONAL ANUAL
2024 ACTUALIZADO
V.01**

Oficina Ejecutiva de Planeamiento Estratégico

INDICE

I.	RESUMEN DEL DIAGNOSTICO SITUACIONAL	2
II.	POLITICA INSTITUCIONAL	25
	2.1 Misión	
	2.2 Objetivos Estratégicos Institucionales	
	2.3 Acciones Estratégicas Institucionales	
III.	ORGANIZACIÓN FUNCIONAL	
	3.1 Organigrama	
	3.2 Funciones Generales	
IV.	PROGRAMACION DE ACTIVIDADES	28
	4.1 Indicadores Hospitalarios	
	4.2 Formato de Aplicativo CEPLAN V.01 Anexo – B5	36

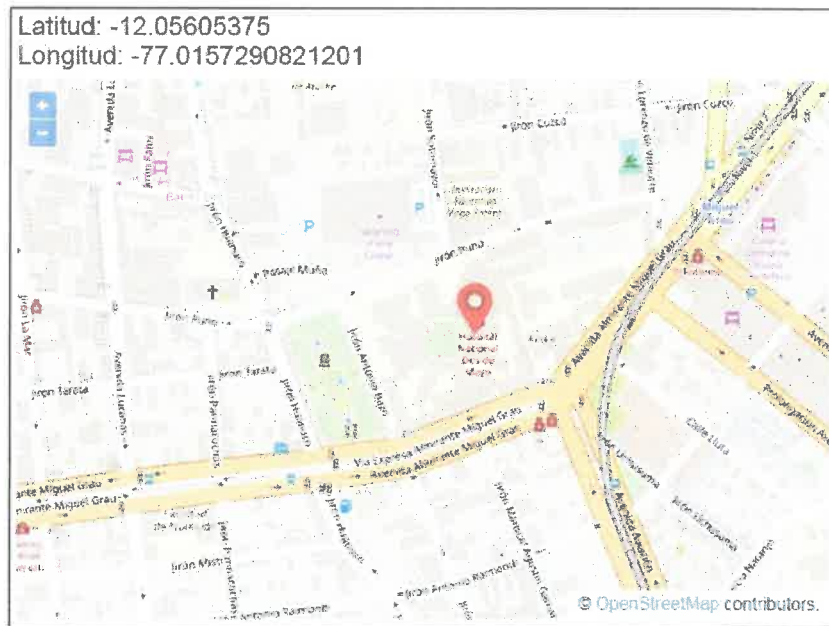
RESUMEN EJECUTIVO DEL DIAGNÓSTICO SITUACIONAL HOSPITALARIO

El Hospital Nacional “Dos de Mayo”, es establecimiento de salud con internamiento, nivel III-1 y órgano desconcentrado del Ministerio de Salud. Se ubica dentro de la jurisdicción de la Dirección de Redes Integradas de Salud (DIRIS) - Lima Centro; en el distrito de Lima, altura cuadra 13 de la Avenida Almirante Miguel Grau; próximo a la Estación Miguel Grau del Tren Eléctrico – Línea 1.

Se decidió su construcción luego de la epidemia de fiebre amarilla que asoló Lima en 1868 y causó más de 6000 muertes. Asimismo, para reemplazar al antiguo “Hospital Real de San Andrés”. La edificación demoró siete años, fue inaugurado el 28 de febrero de 1875. La Sociedad de Beneficencia de Lima lo administró hasta inicios de los años 70 del siglo XX. De su estructura original se conservan la fachada, columnata, rotonda, capilla y algunas salas de hospitalización. Parte de su antigua estructura fue demolida para construir edificaciones de cuatro pisos que albergaron los servicios de cirugía, maternidad, neonatología y el centro quirúrgico. El año 1972 fue declarado Monumento Histórico de la Nación (R.S. N° 2900-72-ED); alberga la Cripta que guarda los restos del Héroe Civil y Mártir de la Medicina Peruana: Daniel Alcides Carrión García.



Gráfico N° 01 – Ubicación del HNDM



Es Hospital de referencia a nivel local y nacional. El año 2000, el Ministerio de Salud reconoció al Hospital como Centro Nacional de Referencia para casos de Hemofilia. La Dirección de Redes Integradas de Salud (DIRIS) Lima Centro nos nombró centro de referencia para 21 establecimientos de menor nivel, como establecimiento de referencia para la UPSS Emergencia de los 21 establecimientos, referencia en apoyo al diagnóstico en Rayos X para 6 establecimientos; para apoyo al diagnóstico en ecografía de 7 establecimientos de salud y referencia para la atención de partos de 2 Centros de Salud Materno Infantiles y 4 centros de salud.

El año 2023, el Ministerio de Salud acreditó al Hospital como establecimiento donador-trasplantador de células progenitoras hematopoyéticas autólogo, corazón y riñón, mediante sendas resoluciones ministeriales (N° 933-2023/MINSA, N° 937-2023/MINSA y N° 1033-2023/MINSA, respectivamente), por un período de tres (3) años.



a.1. Consulta Externa

Durante el año 2023 se brindaron 231689 consultas médicas, a un total de 88441 personas (Tabla N° 01). Además de las consultas médicas, en forma ambulatoria se realizan procedimientos médicos, atenciones de otras profesiones de salud como odontológicas, de enfermería, de psicología, nutrición, sesiones de fisioterapia, salud ocupacional y otras no especificadas.

Tabla N° 01
Atenciones, atendidos y concentración de consulta. HNDM 2023

Departamento/Servicio	Cantidad de Atenciones	Número de Atendidos	Concentración de consulta
Departamento de Medicina Interna	8338	3457	2.41
Servicio Medicina 1			
Servicio Medicina 2			
Servicio Medicina 3	8338	3457	2.41
Servicio Medicina 4			
Servicio Medicina 5			
Departamento de Especialidades Médicas	126693	45508	2.78
Servicio de Neumología	9365	2769	3.38
Servicio de Cardiología	9372	3899	2.40
Servicio Medicina de Rehabilitación	5869	3062	1.92
Servicio de Neurología	13868	4965	2.79
Servicio de Endocrinología	14726	5968	2.47
Servicio de Reumatología e Inmunología	16747	7019	2.39
Servicio de Dermatología	6631	2859	2.32
Servicio de Gastroenterología	14280	6495	2.20
Servicio de Nefrología	4993	901	5.54
Servicio de Enfermedades Infecciosas y Tropicales	6841	1449	4.72
Servicio de Geriátrica	1456	298	4.89
Servicio de Oncología Médica	5187	772	6.72
Servicio de Salud Mental - Psiquiatría	5244	2917	1.80
Servicio de Hematología Clínica	12114	2135	5.67
Departamento de Cirugía	50401	20503	2.46
Servicio Cirugía 1	2333	780	2.99
Servicio Cirugía 2	3164	1056	3.00
Servicio Cirugía 3	2461	919	2.68
Servicio Cirugía 4	1278	444	2.88
Servicio de Cirugía Plástica	768	319	2.41
Servicio de Traumatología	6889	2316	2.97
Servicio de Oftalmología	6050	4269	1.42
Servicio de Urología	13522	4500	3.00
Servicio de Neurocirugía	2144	697	3.08
Servicio de Otorrinolaringología	6904	3429	2.01
Servicio de Cirugía de Cabeza y Cuello	2833	1273	2.23
Servicio de Cirugía Pediátrica	2055	501	4.10
Depto de Cirugía de Tórax y Cardiovascular	5650	2047	2.76
Servicio Cirugía de Tórax y Cardiovascular	5650	2047	2.76
Depto de Anestesiología y Centro Quirúrgico	6214	4467	1.39
Servicio de Anestesiología	6214	4467	1.39
Departamento de Pediatría	10026	3319	3.02
Servicio de Pediatría	9408	3229	2.91
Servicio de Neonatología	618	90	6.87
Departamento de Gineco-Obstetricia	24367	9140	2.67
Servicio de Ginecología	9559	3924	2.44
Servicio de Oncología Ginecológica	4261	1552	2.75
Servicio de Reproducción Humana	2735	1027	2.66
Servicio de Obstetricia	7812	2637	2.96
TOTAL (consultorios médicos)	231689	88441	2.62

Fuente: Informes ETE-OEI

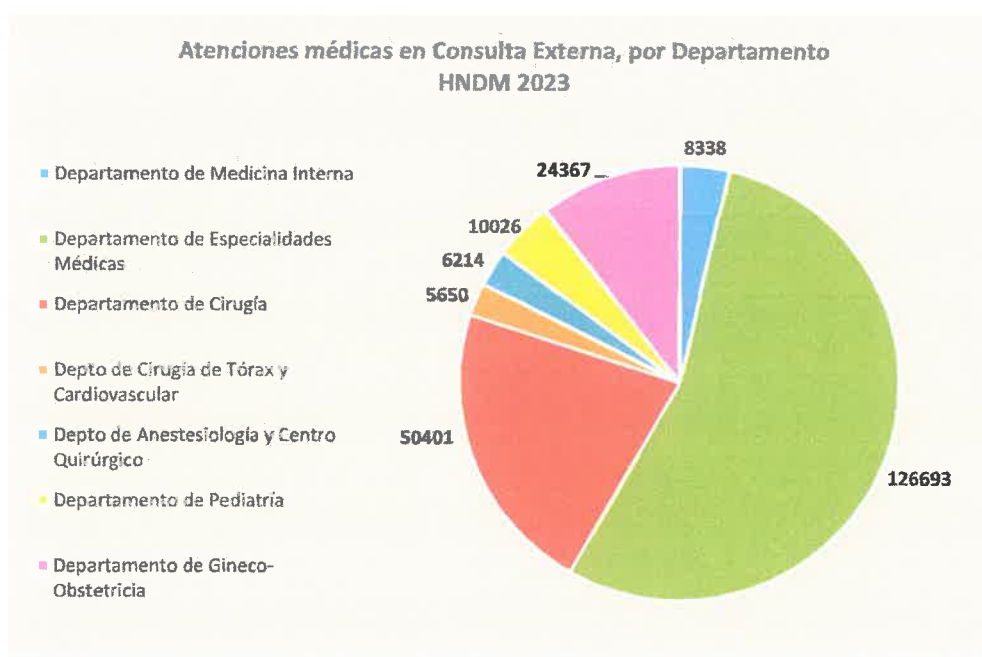
Elaboración: EPP - OEPE



El Gráfico N° 02 muestra que, el Departamento con mayor número de atenciones fue el de Especialidades Médicas, que consta de 14 servicios de la misma cantidad de especialidades y brindó 126693 consultas (54.68%); le siguió el Departamento de Cirugía, que consta de 12 servicios y 9 especialidades quirúrgicas, que tuvo 50401 consultas (21.75%); luego el Departamento de Ginecoobstetricia que dio 24367 consultas (10.52%); el Departamento de Pediatría, con dos servicios, brindó 10026 consultas (4.33%). El Departamento de Medicina Interna, con cinco servicios, brindó 8338 consultas (3.60%); cabe señalar que solo tiene dos ambientes de consultorio, al haberse incrementado los consultorios de las otras especialidades clínicas. El Departamento de Anestesiología dio 6214 consultas (2.68%) y el de Cirugía de Tórax y Cardiovascular brindó 5650 consultas (2.44%).



Gráfico N° 02



Fuente: ETE – OEI // Elaboración OEPE

Los Servicios que brindaron mayor cantidad de consultas fueron Reumatología (16747 consultas), Endocrinología (14726 consultas), Gastroenterología (14280 consultas), Neurología (13868 consultas), Urología (13522 consultas), Hematología clínica (12114 consultas). Los Servicios con menor cantidad de consultas fueron Neonatología (618 consultas), Cirugía Plástica (768 consultas) y Geriatria (1456 consultas).

Los atendidos en la consulta médica fueron 88441 personas; esto daría un promedio de concentración de consulta de 2.62 consultas/atendido (Gráfico N° 03). Los servicios médicos con mayor concentración de consulta fueron Neonatología (6.87 consultas/atendido), Oncología médica (6.72 consultas/atendido), Hematología clínica (5.67 consultas/atendido), Nefrología (5.54 consultas/atendido), Geriatria (4.89 consultas/atendido), Enfermedades Infecciosas y tropicales (4.72 consultas/atendido) y Cirugía Pediátrica (4.10 consultas/atendido); estos servicios superan la concentración de consulta estándar (4 consultas/atendido) esperada para un establecimiento de nuestro nivel. Los servicios con menor concentración de consulta fueron Anestesiología (1.39 consultas/atendido), Oftalmología (1.42 consultas/atendido), Psiquiatría (1.80 consultas/atendido) y Medicina de Rehabilitación (1.92 consultas/atendido).



El rendimiento hora médica promedio del año 2023 fue 3.20 consultas/hora médica (Gráfico N° 04).

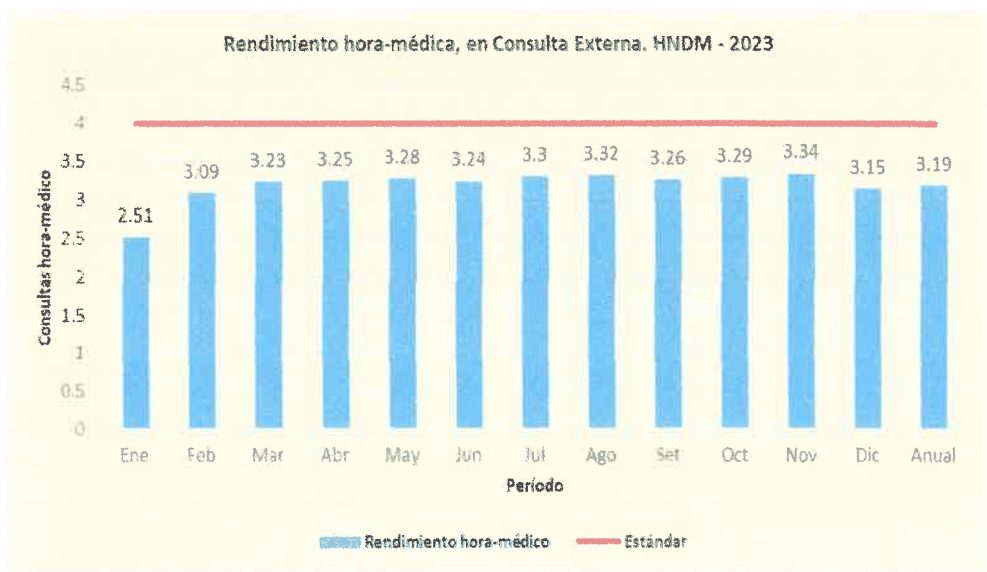
El rendimiento o utilización de los consultorios fue 1.8 (Gráfico N° 05)

Gráfico N° 03



Fuente: ETE – OEI // Elaboración OEPE

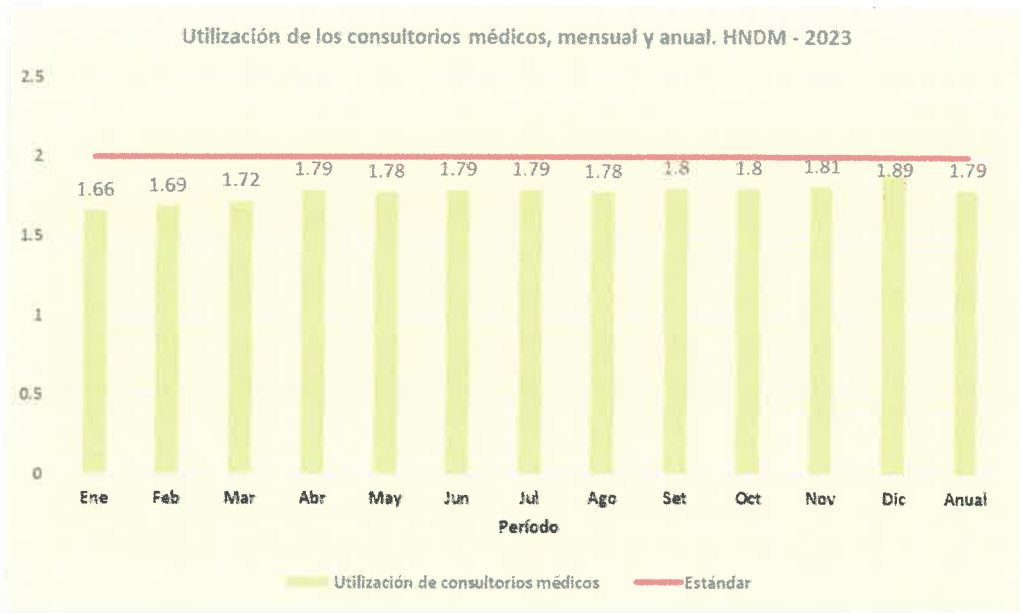
Gráfico N° 04



Fuente: ETE – OEI // Elaboración OEPE



Gráfico N° 05



En la Tabla N° 02 se muestran los 20 diagnósticos más frecuentes, de acuerdo a las atenciones brindadas en consulta externa, cabe señalar que, se han considerado no solo las consultas médicas, sino todo tipo de atención brindada en los consultorios.

Tabla N° 02

Diagnósticos más frecuentes en Consulta Externa – HNMD 2023

N°	Diagnóstico	Atenciones	
		N°	%
1	Diabetes mellitus no insulino dependiente	8908	2.5
2	Hipertensión arterial esencial	7973	2.2
3	Hiperplasia de la próstata	6492	1.8
4	SIDA	6200	1.7
5	Anemia por deficiencia nutricional	5997	1.7
6	Dorsalgia	5876	1.6
7	Gestante factor de riesgo III trimestre	5329	1.5
8	Obesidad	4804	1.3
9	Gonartrosis	4792	1.3
10	Trastornos del metabolismo de las lipoproteínas y otras lipidemias	4579	1.3
11	Insuficiencia renal crónica	4295	1.2
12	Asma	3477	1.0
13	Infección de vías urinarias	3354	0.9
14	Dispepsia	2990	0.8
15	Trastornos de ansiedad	2936	0.8
16	Colelitiasis	2890	0.8
17	Epilepsia	2834	0.8
18	Otros trastornos intestinales funcionales	2761	0.8
19	Atención materna por anomalías conocidas o presuntas de los órganos pelvianos de la madre	2705	0.8
20	Enfermedades de la pulpa y tejidos peri apicales	2591	0.7
		358574	

Fuente: ASISHO HNMD 2023

Los diagnósticos más frecuentes, en Consulta Externa, fueron diabetes mellitus insulino dependiente, hipertensión arterial esencial, hiperplasia prostática, el SIDA, anemia por deficiencia nutricional, dorsalgia, gestante factor de riesgo III trimestre, obesidad, gonartrosis, trastornos del metabolismo de las lipoproteínas y otras lipidemias, insuficiencia renal crónica, asma, infección de vías urinarias, dispepsia, trastornos de ansiedad, colelitiasis, epilepsia, otros trastornos intestinales atención materna por anomalías conocidas y enfermedades de la pulpa y tejidos peri apicales.

Tabla N° 03
Diagnósticos más frecuentes en Consulta Externa, varones. HNMD 2023

N°	Diagnóstico	Atenciones	
		Nº	%
1	Hiperplasia de la próstata	6491	5.2
2	SIDA	4549	3.6
3	Diabetes mellitus no insulino dependiente	3293	2.6
4	Hipertensión arterial esencial	2997	2.4
5	Insuficiencia renal crónica	1999	1.6
6	Dorsalgia	1695	1.4
7	Anemia por deficiencia nutricional	1542	1.2
8	Epilepsia	1419	1.1
9	Asma	1410	1.1
10	Trastornos del metabolismo de las lipoproteínas y otras lipidemias	1327	1.1
11	Enfermedades de la pulpa y tejidos periapicales	1180	0.9
12	Trastornos generalizados del desarrollo	1135	0.9
13	Obesidad	1120	0.9
14	Gonartrosis	1116	0.9
15	Historia personal de tratamiento médico	1037	0.8
16	Neoplasia maligna de la próstata	1035	0.8
17	Rinitis alérgica y vasomotora	1004	0.8
18	Enfermedad isquémica crónica del corazón	993	0.8
19	Otros trastornos intestinales funcionales	952	0.8
20	Hernia inguinal	948	0.8
		125201	

Fuente: ASISHO HNMD, 2023

En la Tabla N° 03 mostramos los diagnósticos más frecuentes, por atenciones, entre los varones que acudieron a Consulta externa durante el año 2023. Según el orden de mayor a menor cantidad de atenciones tenemos, la hiperplasia prostática, SIDA, diabetes mellitus no insulino dependiente, hipertensión arterial esencial, insuficiencia renal crónica, dorsalgia, anemia por déficit nutricional, epilepsia, asma, trastorno del metabolismo de las lipoproteínas y otras lipidemias, enfermedades de la pulpa y tejidos periapicales, trastornos generalizados del desarrollo, obesidad, gonartrosis, historia personal de tratamiento médico (¿?), neoplasia maligna de próstata, rinitis alérgica y vasomotora, enfermedad isquémica crónica del corazón, otros trastornos intestinales funcionales, y hernia inguinal.

Si consideramos las atenciones brindadas en Consulta externa a pacientes de sexo femenino, durante el año 2023 (Tabla N° 04), veremos que los diez primeros diagnósticos, lo ocupan, en orden decreciente, la diabetes mellitus no insulino dependiente, gestante factor de riesgo III trimestre (¿?), hipertensión arterial esencial, anemia por deficiencia nutricional, dorsalgia, obesidad, gonartrosis, trastornos del metabolismo de las lipoproteínas y otras lipidemias, atención materna por anomalías conocidas o presuntas de los órganos pelvianos de la madre, e infección de vías urinarias. Otros diagnósticos frecuentes son supervisión de embarazo de alto riesgo (¿?), insuficiencia renal crónica, otros trastornos menopáusicos y peri menopáusicos, artritis reumatoide seropositiva, dispepsia, trastornos de ansiedad, colelitiasis, asma, hipotiroidismo por deficiencia de yodo, y lesiones del hombro.

En términos generales, tanto en varones como en mujeres hay predominio de enfermedades o daños no transmisibles (diabetes mellitus, hipertensión arterial, dislipidemias, obesidad, anemia por deficiencia nutricional, gonartrosis).

Tabla N° 04
Diagnósticos más frecuentes en Consulta Externa, mujeres. HNDM 2023

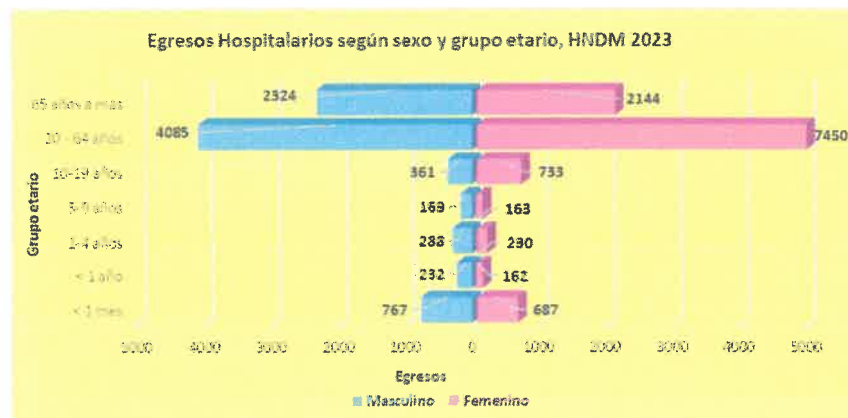
N°	Diagnóstico	Atenciones	
		N°	%
1	Diabetes mellitus no insulino dependiente	5615	2.4
2	Gestante factor de riesgo III trimestre	5326	2.3
3	Hipertensión arterial esencial	4976	2.1
4	Anemia por deficiencia nutricional	4455	1.9
6	Dorsalgia	4181	1.8
6	Obesidad	3664	1.6
7	Gonartrosis	3675	1.6
8	Trastornos del metabolismo de las lipoproteínas y otras lipidemias	3252	1.4
9	Atención materna por anomalías conocidas o presuntas de los órganos pelvianos de la madre	2705	1.2
10	Infección de vías urinarias	2581	1.1
11	Supervisión de embarazo de alto riesgo	2554	1.1
12	Insuficiencia renal crónica	2296	1
13	Otros trastornos menopáusicos y perimenopáusicos	2220	1
14	Artritis reumatoide seropositiva	2173	0.9
15	Dispepsia	2146	0.9
16	Trastornos de ansiedad	2138	0.9
17	Colelitiasis	2091	0.9
18	Asma	2067	0.9
19	Hipotiroidismo por deficiencia de yodo	2009	0.9
20	Lesiones del hombro	1978	0.8
		233373	

Fuente: ASISHO HNDM, 2023

a.2. Hospitalización

Durante el año 2023 se produjeron 19795 egresos en el Hospital; 11569 egresos (58.44%) fueron de sexo femenino y 8226 egresos (41.56%) de sexo masculino. En cuanto al grupo etario o etapa de vida, 1454 egresos fueron menores de 1 mes de edad (7.35%); 394 egresos (1.99%) eran menores de 1 año de edad; 518 egresos (2.62%) tuvieron de 1 a 4 años; 332 egresos (1.685) tenían de 5 a 9 años de edad; 1094 egresos (5.53%) contaban con 10 a 19 años de edad; 11535 egresos (58.27%) tuvieron de 20 a 64 años y 4468 egresos (22.57%) fueron de 65 a más años (Gráfico N° 06).

Gráfico N° 06
Egresos hospitalarios, por grupo etario y sexo. HNDM 2023



Fuente: ASISHO HNDM, 2023

Los distritos de procedencia, más frecuentes, de los egresos hospitalarios del año 2023 fueron San Juan de Lurigancho, La Victoria, Lima, San Luis, El Agustino, Surquillo, Ate, San Borja, San Martín de Porres y San Juan de Miraflores, de donde procedían el 72% de los egresos hospitalarios. Asimismo, el 81.6% de los egresos hospitalarios procedían de Lima Metropolitana; 5.6% de otras provincias de Lima y 12.8% del resto del país (Tabla N° 05).



Tabla N° 05
Egresos Hospitalarios según distrito, HNDM - 2023

N°	Distrito	N°	Porcentaje	Porcentaje acumulado
1	San Juan de Lurigancho	4073	20.6%	21%
2	La Victoria	3913	19.8%	40%
3	Lima	2944	14.9%	55%
4	San Luis	690	3.5%	59%
5	El Agustino	672	3.4%	62%
6	Surquillo	656	3.3%	65%
7	Ate	490	2.5%	68%
8	San Borja	308	1.6%	69%
9	San Martín de Porres	307	1.6%	71%
10	San Juan de Miraflores	228	1.2%	72%
Total Lima Metropolitana		16160	81.6%	
Lima Provincias		1106	5.6%	
Resto de Provincias		2529	12.8%	
Total Egresos		19795	100%	

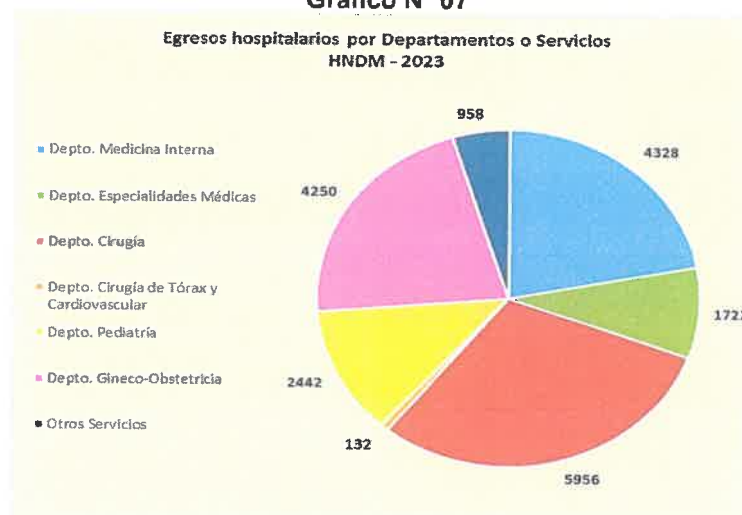
Fuente: ASISHO HNDM, 2023



La distribución de los pacientes, según el departamento o servicio de donde egresaron, se presenta en el Gráfico N° 07. Apreciamos que el Departamento de Cirugía tuvo 5956 egresos (30%), Medicina Interna 4328 egresos (22%), Gineco-Obstetricia 4250 egresos (21%), Pediatría 2442 egresos (12%), Especialidades Médicas (9%), Cirugía de Tórax y Cardiovascular 132 egresos (1%) y 958 (5%) egresaron de otros servicios asistenciales.

Gráfico N° 07

Egresos hospitalarios por Departamentos o Servicios HNDM - 2023



Fuente: OEI – ETE (Movimiento y existencia de pacientes 2023)



En cuanto a la especialidad o servicio donde estuvieron internados, o de la que egresó, presentamos la Tabla N° 06.

Tabla N° 06

Egresos hospitalarios por Departamento y Servicio, HNDM - 2023

SERVICIOS DE HOSPITALIZACIÓN	Ene	Feb	Mar	Abr	May	Jun	Jul	Ago	Sep	Oct	Nov	Dic	TOTAL
DPTO MEDICINA INTERNA	351	371	398	360	392	363	367	375	332	341	323	355	4328
Medicina 1 - Sala Santo Toribio	61	77	88	71	82	80	71	73	58	73	70	79	883
Medicina 2 - Sala San Pedro	76	82	69	67	72	65	77	71	72	69	69	78	867
Medicina 3 - Sala Santa Ana	82	68	86	81	75	72	66	79	68	56	57	56	846
Medicina 4 - Sala San Andrés	73	70	80	70	88	83	76	68	57	71	68	69	873
Medicina 5 - Sala Julián Arce	59	74	75	71	75	63	77	84	77	72	59	73	859
DPTO ESPECIALIDADES MÉDICAS	144	135	148	145	155	152	151	151	144	132	114	151	1722
Sala San Antonio (DEM)	49	39	49	36	45	46	55	54	49	34	37	52	545
Sala Santa Rosa III (Neumología)	31	32	33	36	33	39	32	37	28	33	27	36	397
Sala Santa Rosa II (Infectología)	19	23	25	22	36	20	19	18	18	21	10	19	250
Sala El Carmen (DEM)	45	41	41	51	41	47	45	42	49	44	40	44	530
DPTO CIRUGIA	492	447	499	475	461	485	518	555	506	521	532	465	5956
Cirugía 1 (H-4)	0	61	56	63	59	61	62	67	62	56	48	58	653
Cirugía 2 (H-3)	117	72	89	96	84	107	117	99	104	102	91	99	1177
Cirugía 3 (I-3)	100	91	108	72	86	78	100	65	72	61	61	33	927
Cirugía 4 (I-4)	27	25	30	31	34	28	30	72	43	66	52	48	486
Cirugía Pediátrica	81	29	29	23	22	28	26	26	28	28	80	26	426
ORL	5	7	11	9	8	9	9	11	12	15	11	15	122
Urología (Sala San Francisco)	61	55	67	64	64	66	57	66	56	60	55	67	738
Traumatología	58	50	54	50	50	49	50	64	63	63	59	63	673
Neurocirugía	34	31	31	46	41	39	30	45	38	29	32	28	424
Serv. Oftalmología	0	0	0	0	0	0	0	0	0	0	0	0	0
Cirugía de Cabeza y Cuello	7	19	22	16	9	14	30	30	19	31	35	24	256
Cirugía Plástica	2	7	2	5	4	6	7	10	9	10	8	4	74
DPTO CIRUGIA TÓRAX Y CARDIOV													
Serv. Cirugía Tórax y Cardiovascular	0	0	0	0	0	0	0	35	30	21	16	30	132
DPTO GINECOOBSTETRICIA	424	376	386	396	382	373	382	376	365	310	229	251	4250
Serv. Ginecología	17	22	29	28	32	28	36	27	52	44	27	34	376
Serv. Obstetricia	356	316	318	323	306	311	312	308	301	256	187	206	3500
Serv. Oncología Ginecológica	48	36	38	39	38	32	28	39	8	8	14	9	337
Serv. Reproducción Humana	3	2	1	6	6	2	6	2	4	2	1	2	37
PEDIATRIA	200	157	164	175	248	255	249	230	232	205	175	152	2442
Serv. Pediatría	58	56	70	78	117	125	112	99	87	96	76	73	1047
Serv. Neonatología	142	101	94	97	131	130	137	131	145	109	99	79	1395
Subtotal 1	1611	1486	1595	1551	1638	1628	1667	1722	1609	1530	1389	1404	18830
OTROS SERVICIOS DE HOSPITALIZACIÓN													
UCI General	9	13	24	16	24	21	15	17	22	19	10	9	199
UCI Intermedios	0	0	0	0	0	0	0	0	0	0	0	0	0
UCI Neuro	0	0	0	0	0	0	0	0	0	0	0	0	0
Trauma Shock	34	26	48	41	41	39	53	41	42	41	40	56	502
UCI Pediátrica	2	2	2	2	1	1	3	1	1	1	0	0	16
UCI Cardiovascular	4	21	14	11	15	11	16	14	14	26	26	7	179
UCI Neo	3	4	4	5	1	4	5	1	3	2	8	6	46
Subtotal 2	52	66	92	75	82	76	92	74	82	89	84	78	942
EMERGENCIA DE PEDIATRÍA	2	0	0	0	1	1	0	1	0	1	0	1	7
COVID, SAN PABLO, STA CATALINA	9	0	0	0	0	0	0	0	0	0	0	0	9
Subtotal 3	11	0	0	0	1	1	0	1	0	1	0	1	16
TOTAL	1674	1552	1687	1626	1721	1705	1759	1797	1691	1620	1473	1483	19788

Fuente: OBI - ETE

El Servicio con mayor cantidad de egresos fue Obstetricia (3500 egresos), seguido de Cirugía 2 (1177 egresos), Neonatología (1305 egresos), Pediatría (1047 egresos), Cirugía 3 (927 egresos) Medicina 1 (883 egresos), Medicina 4 (873 egresos), Medicina 5 (869 egresos), Medicina 2 (867 egresos), Medicina 3 (846 egresos), Urología (738 egresos) y Traumatología (673 egresos). Los servicios con menos egresos fueron: Reproducción Humana (37 egresos), Cirugía Plástica (74 egresos), Otorrinolaringología (122 egresos). La cantidad de egresos, varía de acuerdo al número de camas de que disponen los servicios, al tipo de paciente y los tratamientos requeridos; por eso la gran variabilidad entre servicios o especialidades.

En la Tabla N° 07 presentamos los veinte diagnósticos más frecuentes entre los egresos hospitalarios del año 2023.

Tabla N° 07
Diagnósticos más frecuentes en los egresos hospitalarios. HNDM 2023

N° Orden	Código CIE 10	Diagnósticos	Frecuencia Absoluta	Frecuencia Relativa
1	O82	Parto único por cesárea	1409	7.12%
2	O80	Parto único espontáneo	963	4.86%
3	K35-K37	Apendicitis aguda y las no especificadas	856	4.32%
4	J12- J18	Neumonía y las no especificadas	700	3.54%
5	K80	Colelitiasis	645	3.26%
6	O03	Aborto espontáneo	575	2.90%
7	K81	Colecistitis	557	2.81%
8	N39.0	Infección de vías urinarias	410	2.07%
9	P58-P59	Ictericia neonatal	393	1.99%
10	K40	Hernia inguinal	299	1.51%
11	N40	Hiperplasia de la próstata	298	1.51%
12	J96	Insuficiencia respiratoria	291	1.47%
13	N20	Litiasis alta	284	1.43%
14	I50	Insuficiencia cardíaca	282	1.42%
15	L03	Celulitis	259	1.22%
16	N18	Insuficiencia renal crónica	242	1.01%
17	I63	Infarto cerebral	200	1.00%
18	S72	Fractura del fémur	197	0.96%
19	K74	Cirrosis hepática	190	1.31%
20	J21	Bronquiolitis aguda	179	0.90%
Total veinte primeros diagnósticos			9229	46.62%
Total diagnósticos motivo de egresos			19795	100.00%

Fuente: ASISHO HNDM, 2023

Observamos que en primer, segundo y sexto se ubican patologías ginecoobstétricas (parto único por cesárea, parto único espontáneo, aborto espontáneo) que suman 2947 egresos. El tercer, quinto, séptimo y décimo lugar lo ocupan patologías de manejo quirúrgico abdominal (apendicitis aguda, coleditiasis, colecistitis y hernia inguinal) que representan 2357 egresos. Hay ocho patologías de manejo predominante clínico (neumonía, infección de vías urinarias, insuficiencia respiratoria, insuficiencia cardíaca, celulitis, insuficiencia renal crónica, infarto cerebral, y cirrosis hepática, que en conjunto suman 2574 egresos, En el listado solo hay un diagnóstico de Neonatología, ictericia neonatal con 393 egresos. Bronquiolitis, de manejo pediátrico con 179 egresos.

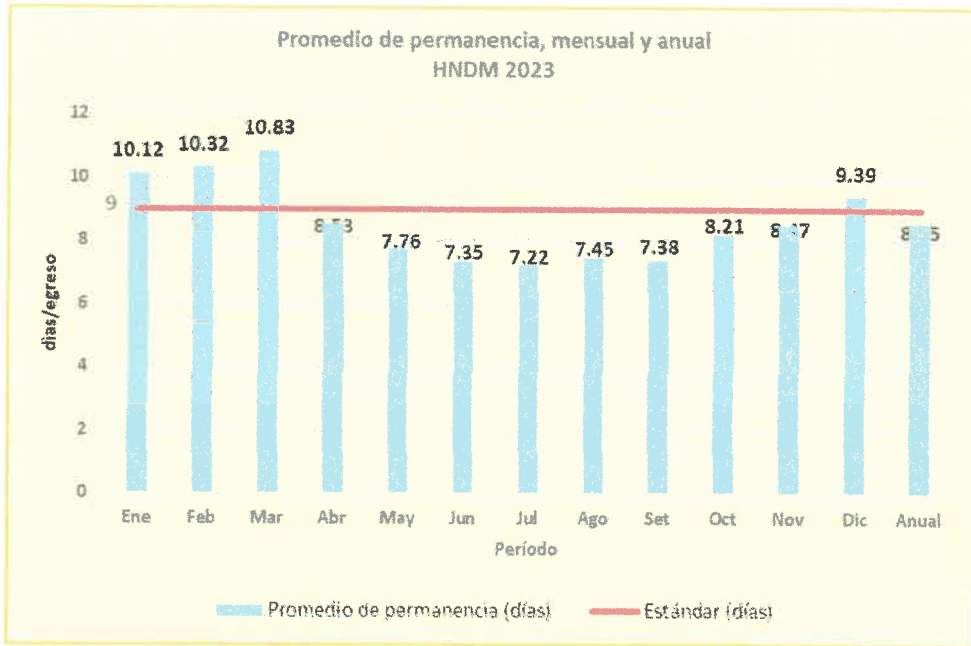
La hiperplasia de próstata y litiasis alta, con 582 egresos, serían de manejo urológico la fractura de fémur (197 egresos) a traumatología.

Los indicadores de hospitalización el año 2023 fueron los siguientes:

- Promedio de permanencia 8.55 días (Gráfico N° 08)
- Intervalo de sustitución 1.79 días (Gráfico N° 09)
- Grado de ocupación de cama 85% (Gráfico N° 10)
- Rendimiento cama 2,27 egresos/cama/mes (Gráfico N° 11)



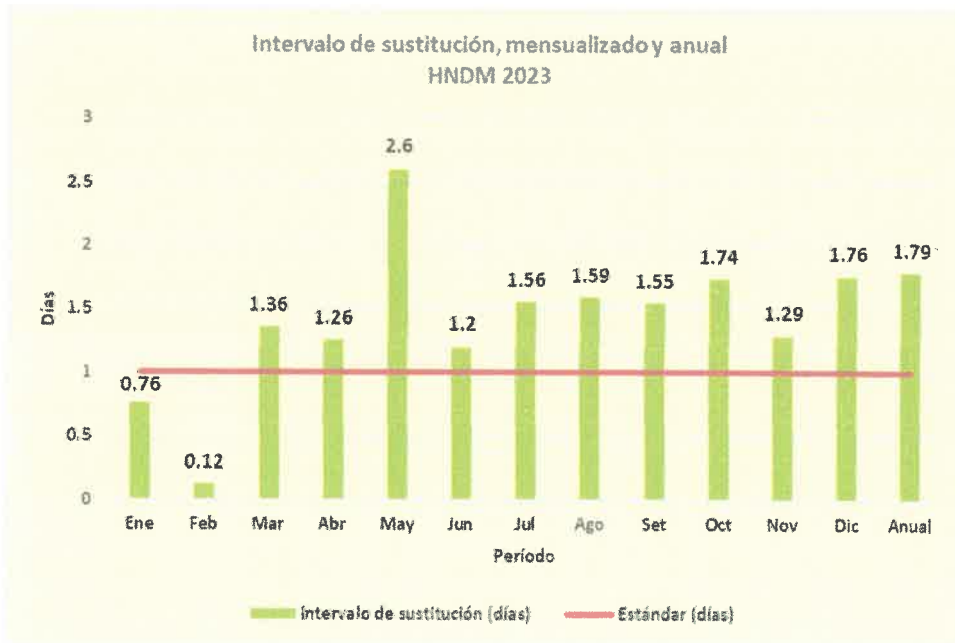
Gráfico N° 08



Fuente: OEI. Elaboración OEPE



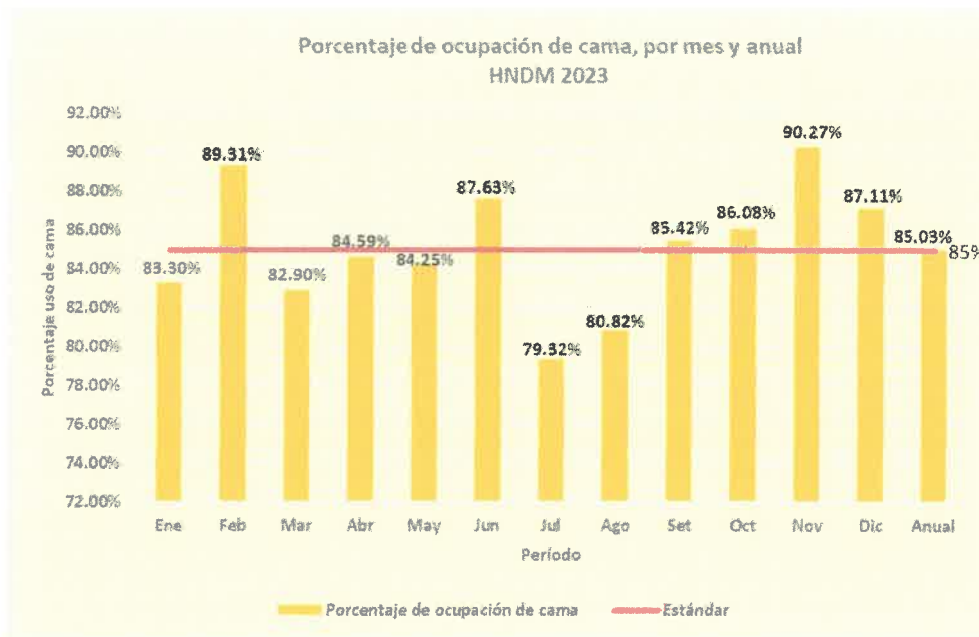
Gráfico N° 09



Fuente: OEI. Elaboración OEPE



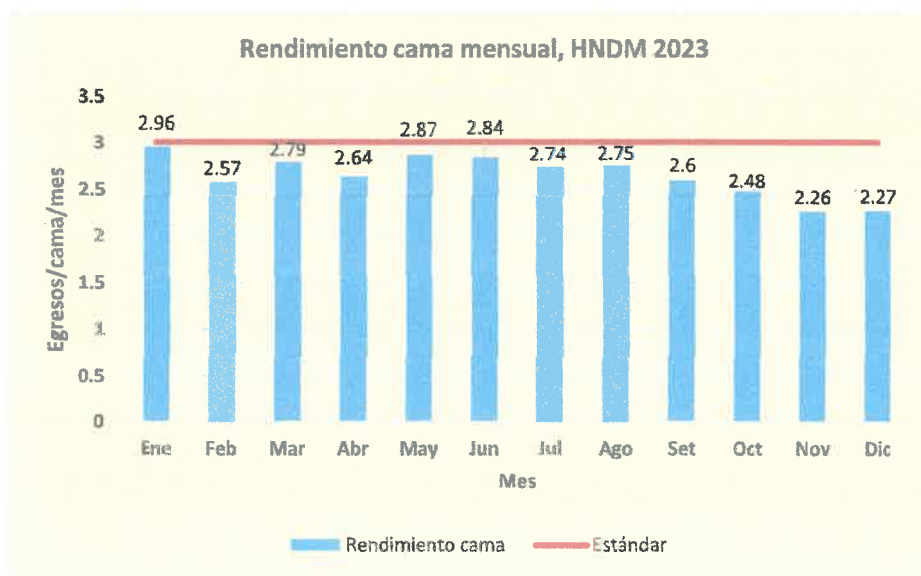
Gráfico N° 10



Fuente: OEI. Elaboración OEPE



Gráfico N° 11



Fuente: OEI. Elaboración OEPE

La suma del rendimiento mensual, daría el rendimiento promedio anual por cama; que sería 31.77 egresos/cama/año.



Los indicadores muestran que la permanencia está dentro del estándar, el intervalo de sustitución es alto (incrementado en más del 50%), el grado de ocupación está dentro del estándar y el rendimiento de cama es menor al estándar.

Los egresos hospitalarios tenían diferente modalidad de aseguramiento, que se presenta en la Tabla N° 08.



Tabla N° 08
Egresos hospitalarios, según modalidad de seguro. HNDM 2023

Modalidad de Seguro	N°	%
SIS	18695	94.4%
Sin seguro	881	4.5%
Seguro Privado	121	0.6%
SOAT	80	0.4%
EsSalud	2	0.0%
Otro	16	0.1%
Total	19795	100%

Fuente: ASISHO HNDM, 2023

El 94.4% de los egresos pertenecían al SIS; 0.4% al SOAT; 0.001% por EsSalud; 0.6% por seguro privado; 4.5% no asegurados y 0.1% otro tipo de financiamiento.

a.3. Atenciones de emergencias y urgencias

Durante el año 2023, la UPSS Emergencia habría brindado 106430 atenciones de urgencias y emergencias (Tabla N° 09).

Tabla N° 09
Atenciones de Urgencias y Emergencias - HNDM 2023

Especialidad	Meses												Total
	Ene	Feb	Mar	Abr	May	Jun	Jul	Ago	Set	Oct	Nov	Dic	
Tópico Medicina A	3006	2774	3705	3501	3568	3560	3415	3777	3346	3647	3666	3788	41753
Tópico Medicina B	610	612	742	619	603	609	589	675	584	641	637	699	7620
Tópico Cirugía I	676	656	711	727	690	664	673	764	750	862	790	950	8913
Tópico Cirugía II	123	103	149	204	156	181	125	102	71	92	134	110	1550
Tópico Traumatología	524	576	549	481	520	518	472	499	452	517	494	479	6081
Unidad de Trauma Shock NO COVID	175	167	230	191	180	207	190	218	186	187	194	208	2333
Emergencia Pediatría General	1504	1529	2189	2371	2214	2123	2037	1948	2035	2168	1870	1644	23632
Tópico de Gineco-Obstetricia	758	697	786	692	665	615	723	721	671	636	505	522	7991
Neonatología	177	132	137	154	154	138	111	133	121	69	58	58	1442
Módulo de Urgencia	12	71	98	89	176	229	240	90	258	130	46	43	1482
Cirugía Pediátrica	25	41	51	32	56	73	46	78	85	41	80	89	697
Sala de Observación II	1						1	2					4
Triaje Diferenciado 2 - Emergencia	2	24	11	30	16	59	104	1					247
Triaje Diferenciado 1 - Carpa	481	389	634	646	412								2562
Unidad de Trauma Shock COVID	9	9	5	2	5	4	9	6	8	1	5	1	64
Centro Obstétrico	5	2	3	1	7		5	2	5	3	7	3	43
Sala de Observación I	2			1			1	1	1	1			7
UCI Cardiovascular		2	1						1	1		1	6
Sala de Observ. Vasculares Agudos			1										1
Sala de Operaciones					1								1
Sala de Observ. Neurotrauma							1						1
Total	8090	7784	10002	9741	9423	8980	8742	9017	8574	8996	8486	8595	106430

Fuente: Base de Datos Admisión de Emergencia.

En cuanto a la gravedad de los casos, según el cuadro de prioridades de atención, proporcionado por el Coordinador del PP 0104, durante el año 2023, 35596 atenciones de emergencias y urgencias (35.45%) fueron a casos prioridad I y II; y 64808 a casos (64.55%) prioridad III y IV (Tabla N° 10); es decir que solo una tercera parte de las atenciones corresponden a verdaderas emergencias y urgencias.

Tabla N° 10
Atenciones de urgencias y emergencias, por prioridades, HNDM - 2023

Año 2023	Prioridad I - II		Prioridad III - IV		Total
	Emergencia Adultos	Emergencia Pediátrica	Emergencia Adultos	Emergencia Pediátrica	
Enero	2651	168	3242	1252	7313
Febrero	2538	148	3127	1272	7085
Marzo	2541	173	3457	1987	8158
Abril	2691	242	3868	2100	8901
Mayo	2642	199	3953	1919	8713
Junio	2413	268	4234	1811	8726
Julio	2352	255	4197	1671	8475
Agosto	2829	722	4033	1660	9244
Septiembre	2863	210	3475	1748	8296
Octubre	3188	165	3539	1919	8811
Noviembre	2874	210	3607	1613	8304
Diciembre	3071	183	3733	1391	8378
Subtotal	32653	2943	44465	20343	100404
Prioridad I-II	35596				
Prioridad III-IV			64808		

Fuente: Evaluación anual 2023 del PP 0104

La Tabla N° 11 muestra los motivos más frecuentes por los que acudieron a la Emergencia durante el año 2023.

Tabla N° 11
Motivos más frecuentes de atención por emergencias o urgencias. HNDM 2023

Orden	Motivos de atención por urgencias o emergencias	N°	%
1	Otros dolores abdominales y los no especificados	14600	13%
2	Fiebre	7773	7%
3	Náuseas y vómitos	6618	6%
4	Infecciones agudas de las vías respiratorias superiores	5960	5%
5	Diarrea y gastroenteritis	4976	4%
6	Control de embarazo de alto riesgo	3858	3%
7	Cefalea	3721	3%
8	Dolor, no clasificado en otra parte	2567	2%
9	Hipertensión Arterial esencial	2176	2%
10	Dolor de garganta	2102	2%
11	Herida en la cabeza	1992	2%
12	Tos	1544	1%
13	Infección de vías urinarias	1495	1%
14	Asma	1412	1%
15	Dorsalgia	1401	1%
16	Mareo y Desvanecimiento	1374	1%
17	Traumatismos superficiales que afectan múltiples regiones del cuerpo	1344	1%
18	Abdomen agudo	1214	1%
19	Feto y recién nacido afectados por otras complicaciones del trabajo de parto y del parto	1169	1%
20	Nivel elevado de glucosa en sangre	1160	1%

Fuente: ASISHO HNDM, 2023



Podemos apreciar que, en su mayoría, se mencionan síntomas, no se precisan diagnósticos. Los motivos más frecuentes son “otros dolores abdominales y los no especificados”, fiebre, náuseas y vómitos, infecciones de vías respiratorias superiores, diarrea y gastroenteritis, “control de embarazo de alto riesgo” (?), cefalea, dolor no clasificado, hipertensión arterial esencial, dolor de garganta, herida en la cabeza, tos, infección de vías urinarias, asma, dorsalgia, mareo y desvanecimiento, feto y recién nacido afectados por otras complicaciones del trabajo de parto y del parto y nivel elevado de glucosa en sangre.

En cuanto a características de la demanda, en la Tabla N° 12, presentamos las atenciones por grupos etarios y sexo. Observamos que 56% de las atenciones fueron brindadas a mujeres y 44% a hombres. Asimismo, el grupo etario con mayor cantidad de atenciones de emergencias y urgencias fue el de 20 a 64 años (58%), seguido de los grupos de 65 a más años (14%); el de 10 a 19 años (9%); luego el de 1 a 4 años (8%). Los grupos etarios con menor cantidad de atenciones fueron el de 0 a 29 días (2%), menores de 1 año (4%) y el de 5 a 9 años (5%).

Tabla N° 12

Atenciones de emergencia y urgencia, por grupo etario. HNDM – 2023

Grupo etario	Sexo		TOTAL	
	F	M	Nº	%
0 a 29 días	1412	1479	2891	2%
Menor de 1 año	1831	2267	4098	4%
1 a 4 años	4228	5153	9381	8%
5 a 9 años	2884	3420	6304	5%
10 a 19 años	5864	4294	10158	9%
20 a 64 años	40523	27045	67568	58%
65 años a +	8713	7357	16070	14%
S.D.	1	9	10	0%
TOTAL	65456	51024	116480	100%
%	56	44	100	

Fuente: OESA



Las atenciones brindadas, de acuerdo a la procedencia de la demanda, se presenta en la Tabla N° 13. Apreciamos que 107031 atenciones correspondieron a los distritos de Lima Metropolitana; 1555 a Lima Provincias, 1094 a la provincia Constitucional del Callao y las restantes 6800 atenciones, a otros departamentos del país. Los departamentos de procedencia con más atenciones fueron, en orden descendente, Junín, Huánuco, Piura, Ancash, Cajamarca, Lambayeque, Loreto e Ica, con más de 400 atenciones. Mientras que los departamentos con menos atenciones fueron Tumbes, Tacna, Madre de Dios y Moquegua, todos ellos con menos de 100 atenciones.

Los distritos de Lima Metropolitana con mayor demanda de atenciones de urgencias y emergencias fueron de La Victoria le correspondieron 28630 atenciones (27%); le siguió Lima con 23079 atenciones (22%); San Juan de Lurigancho tuvo 20650 atenciones (19%); El Agustino con 6875 atenciones (6%); San Luis con 4823 atenciones (5%); Ate tuvo 2990 atenciones (3%); estos seis distritos acumularon el 83% de la demanda de atenciones por urgencias y emergencias. El Agustino y Ate corresponden a la jurisdicción de la DIRIS Lima Este. Los distritos de Surquillo, Rímac, Santa Anita, San Martín de Porres, San Borja, San Juan de Miraflores tuvieron más de 1000 atenciones cada uno. En tanto que, los distritos con menor número de atenciones fueron Ancón, Pucusana, Santa Rosa, San Bartolo, Punta Negra, Punta Hermosa y Santa María del Mar, con menos de 100 atenciones cada uno.



Tabla N° 13
Atenciones de urgencias y emergencias, según departamento de procedencia. HNDM 2023

Departamento/ Provincia	N°
Lima	107031
Metropolitana	1555
Provincias	
Prov. Callao	1094
Junín	682
Huánuco	532
Piura	522
Ancash	510
Cajamarca	492
Lambayeque	441
Loreto	417
Ica	401
Huancavelica	371
Ayacucho	302
Cusco	265
Pasco	255
La Libertad	236
Apurímac	228
Amazonas	222
San Martín	199
Ucayali	195
Arequipa	180
Puno	114
Tumbes	91
Tacna	76
Madre de Dios	51
Moquegua	8
S.D.	10
Total	116480

Fuente: OESA

a.4. Intervenciones quirúrgicas

Durante el año 2023 se realizaron 11173 cirugías, considerando las electivas, obstétricas y de emergencia (Tabla N° 14).

Tabla N° 14
Operaciones realizadas, por área quirúrgica y mes. HNDM - 2023

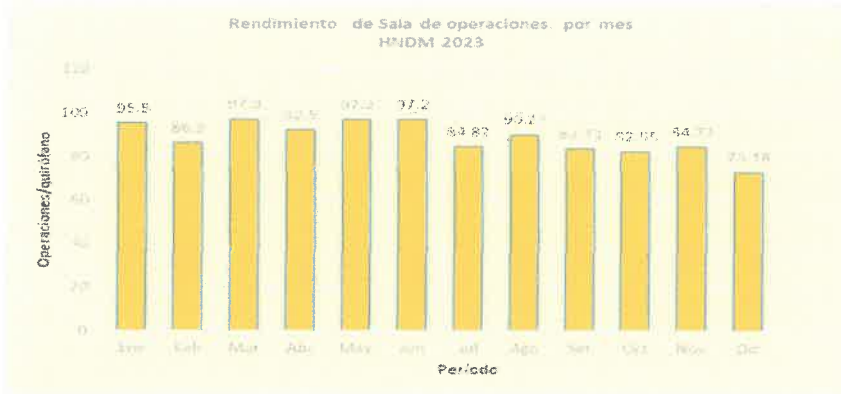
Áreas quirúrgicas	Enero	Febrero	Marzo	Abril	Mayo	Junio	Julio	Agosto	Setiembre	Octubre	Noviembre	Diciembre	Total	%
Cirugías electivas - SOCQ	514	494	592	516	549	577	557	591	567	523	596	448	6524	58.4%
Cirugías de emergencia - SOPE	282	240	231	264	254	242	251	255	211	263	234	249	2976	26.6%
Cirugías obstétricas - SOCO	159	131	154	147	170	154	135	146	143	123	102	109	1673	15.0%
TOTAL	955	865	977	927	973	973	943	992	921	909	932	806	11173	100.0%

Fuente: Información DACQ

En el Gráfico N° 12 se muestran los valores obtenidos para este indicador, cada mes del año 2023, en nuestro Hospital. Solo en el mes de diciembre fue inferior al promedio estándar, lo que suele observarse en esa época del año, por la cercanía a las fiestas de navidad y el año nuevo.

La suma del rendimiento mensual, nos da el rendimiento anual, que en este caso fue 1065 cirugías/sala de operaciones/año. Considerando que, en el año 2023 se realizaron en total 11173 cirugías, se habrían utilizado un promedio de 10.5 quirófanos de los 12 existentes; por lo que no estaríamos utilizando en toda su capacidad los quirófanos.

Gráfico N° 12



Fuente: OEI

Indicadores de Calidad

1. Porcentaje de Infecciones asociadas a la atención de salud

Durante el año 2023, se registraron 247 infecciones asociadas a la atención de salud (IAAS). Los servicios con más casos de IAAS, fueron UCI adultos con 82 casos, Neonatología con 21 casos y Obstetricia con 17 casos (Tabla N° 15).

Tabla N° 15
Casos de IAAS por Servicio de ocurrencia HNDM – 2023

SERVICIO	2023		
	N°	EGR.	TASA
UCI ADULTOS	82	928	8.8
NEONATOLOGÍA I-2	21	1784	1.2
OBSTETRICIA H-2	17	3294	0.5
NEUROCIRUGIA	15	329	4.6
SANTA ANA	13	382	3.4
SAN PEDRO	13	432	3.0
EMERGENCIA	13	-	-
SANTO TORIBIO	10	412	2.4
UCI CARDIOVASCULAR	9	101	8.9
CIRUGIA DE TORAX Y CARDIO VASCULAR	9	186	4.8
CIRUGIA I-3	8	474	1.7
INFECTOLOGIA	7	87	8.0
UCI PEDIATRICA	6	53	11.3
JULIAN ARCE	5	297	1.7
NEUMOLOGIA	4	125	3.2
CIRUGIA H-4	2	67	3.0
SAN ANTONIO	2	83	2.4
TRAUMATOLOGIA	2	113	1.8
UROLOGÍA I-1	2	119	1.7
PEDIATRIA	2	183	1.1
GINECOLOGIA	1	32	3.1
SAN ANDRES	1	57	1.8
CIRUGIA H-3	1	104	1.0
HEMODIALISIS	1	-	-
CIRUGIA I-4	1	-	-

Fuente: OESA

La IAAS más frecuente fue la neumonía, asociada o no asociada al uso de ventilador mecánico, con 91 casos. Le siguió la infección urinaria, en especial la asociada al uso de catéter urinario, con 55 casos; y, en tercer lugar, la infección del sitio quirúrgico, con 32 casos (Ver Tabla N° 16).

Tabla N° 16
IAAS, según tipo- HNDM 2023

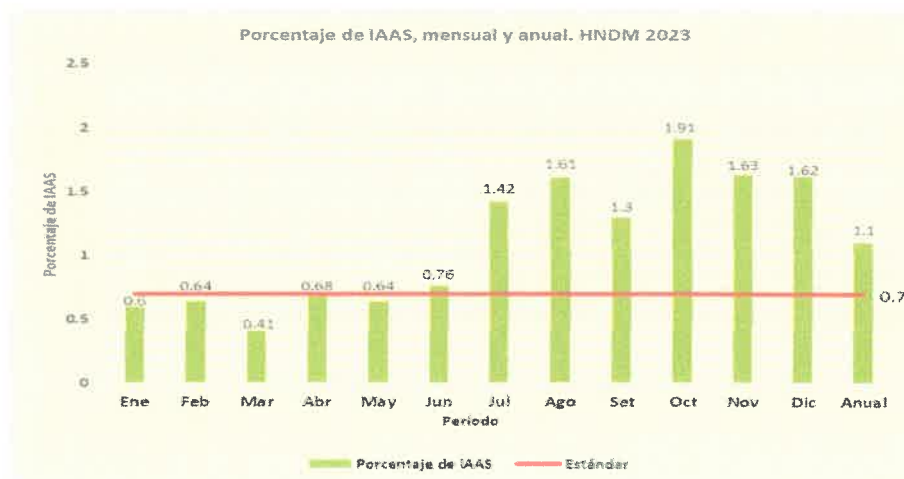
TIPO DE INFECCIÓN	2023	%
NEUMONIA	91	36.8
INFECCION URINARIA	55	22.3
INFECCION DE SITIO QUIRURGICO	32	13.0
BACTERIEMIA	26	10.5
SEPSIS NEONATAL	14	5.7
VENTRICULITIS	8	3.2
MENINGITIS	7	2.8
INFECCION DEL TORRENTE SANGUINEO	5	2.0
CONJUNTIVITIS	4	1.6
DIARREA	3	1.2
TRAQUEOBRONQUITIS	1	0.4
DEHISCENCIA DE HERIDA OPERATORIA	1	0.4
TOTAL	247	100

Fuente: OESA

De los 91 casos de neumonía intrahospitalaria, 36 estuvieron en la UCI adultos, 11 en Emergencia, 8 en la Sala Santa Ana, 6 en UCI post Cirugía Cardiovascular, los 30 casos restantes estuvieron en otros servicios. De los 55 casos de infección urinaria intrahospitalaria, 24 estuvieron en la UCI adultos, 6 en la Sala San Pedro y los 25 restantes en otros servicios. En cuanto a las infecciones del sitio quirúrgico, 15 se asociaron a cesárea, 4 a Cirugía Cardiovascular, 4 a cirugía traumatológica, los 9 restantes se dieron en otros servicios. Cabe resaltar que el Servicio de Neonatología tuvo 14 casos de sepsis neonatal durante el año 2023.

El Porcentaje de IAAS anual fue 1.1%, superior al estándar de 0.7% (Gráfico N° 13)

Gráfico N° 13



2. Tasa de cesáreas

En el Hospital Nacional “Dos de Mayo”, durante el año 2023, se atendieron 2390 partos; de ellos, 1839 fueron partos complicados, que comprendió 1437 partos vía cesárea y 402 partos vaginales distócicos; la tasa de partos complicados fue 76.95% (Tabla N° 17).

Tabla N° 17

Partos, por tipo, Hospital Nacional “Dos de Mayo” – 2023

Tipo de parto	Ene	Feb	Mar	Abr	May	Jun	Jul	Ago	Set	Oct	Nov	Dic	ANUAL
Partos x cesárea	140	112	132	131	149	137	120	122	125	102	83	84	1437
Partos vaginales distócicos	34	71	33	52	20	25	42	26	25	28	20	26	402
Total Partos complicados	174	183	165	183	169	162	162	148	150	130	103	110	1839
Total Partos atendidos	253	223	228	216	234	219	203	207	194	158	121	134	2390
% Partos complicados	68.77%	82.06%	72.37%	84.72%	72.22%	73.97%	79.80%	71.50%	77.32%	82.28%	85.12%	82.09%	76.95%

Fuente: Vigilancia Neonatal - OESA

De las 1437 cesáreas, 818 fueron primarias y 619 iterativas; 149 cesáreas se asociaron a recién nacido con bajo peso al nacer (RN BPN), 226 cesáreas con recién nacido grande para la edad gestacional (RN GEG) y, 138 cesáreas con recién nacido macrosómico (RN macrosómico). La Tasa de cesárea fue 60.13% (Tabla N° 18)

Tabla N° 18

TASAS DE CESÁREA - HNDM 2023

DESCRIPCIÓN	Ene	Feb	Mar	Abr	May	Jun	Jul	Ago	Set	Oct	Nov	Dic	ANUAL
Cesárea Primaria	89	65	76	74	88	59	65	68	68	60	56	50	818
Cesárea Iterativa	51	47	56	57	61	78	55	54	57	42	27	34	619
Cesárea en RN BPN	9	16	17	16	11	21	13	8	10	12	4	12	149
Cesárea en RN GEG	23	17	24	21	18	25	19	14	22	10	22	11	226
Cesárea en RN Macrosómico	13	14	15	12	13	17	10	7	12	8	15	2	138
Total Partos x cesárea	140	112	132	131	149	137	120	122	125	102	83	84	1437
Total Partos atendidos	253	223	228	216	234	219	203	207	194	158	121	134	2390
Tasa Cesárea General	55.34%	50.22%	57.89%	60.65%	63.68%	62.56%	59.11%	58.94%	64.43%	64.56%	68.60%	62.69%	60.13%
Tasa Cesárea Primaria	35.18%	29.15%	33.33%	34.26%	37.61%	26.94%	32.02%	32.85%	35.05%	37.97%	46.28%	37.31%	34.23%
Tasa Cesárea Iterativa	20.16%	21.08%	24.56%	26.39%	26.07%	35.62%	27.09%	26.09%	29.38%	26.58%	22.31%	25.37%	25.90%
Tasa Cesárea con RN BPN	3.56%	7.17%	7.46%	7.41%	4.70%	9.59%	6.40%	3.86%	5.15%	7.59%	3.31%	8.96%	6.23%
Tasa Cesárea con RN GEG	9.09%	7.62%	10.53%	9.72%	7.69%	11.42%	9.36%	6.76%	11.34%	6.33%	18.18%	8.21%	9.46%
Tasa Cesárea con RN Macrosómico	5.14%	6.28%	6.58%	5.56%	5.56%	7.76%	4.93%	3.38%	6.19%	5.06%	12.40%	1.49%	5.77%

Fuente: Vigilancia Neonatal - OESA

3. Porcentaje de cirugías suspendidas

El año 2023, se programaron 7074 cirugías, incluyendo 286 cesáreas electivas y, se suspendieron 264 cirugías; con un Porcentaje de cirugías suspendidas de 3.73% (Tabla N° 19)

Tabla N° 19

Porcentaje de cirugías suspendidas, HNNDM 2023

Descripción	Ene.	Feb.	Mar.	Abr.	May.	Jun.	Jul.	Ago.	Set.	Oct.	Nov.	Dic.	Total
Operaciones programadas**	549	540	654	578	600	622	590	645	630	566	625	475	7074
Operaciones suspendidas	11	20	25	27	21	16	14	18	36	29	28	19	264
Operaciones realizadas**	538	520	629	551	579	606	576	627	594	537	597	456	6810
% Suspensión	2.0%	3.7%	3.8%	4.7%	3.5%	2.6%	2.4%	2.8%	5.7%	5.1%	4.5%	4.0%	3.7%

Fuente: Informes OEI y DACQ

** Se han incluido las 286 cesáreas electivas

Las especialidades quirúrgicas que suspendieron intervenciones programadas, se muestran en la Tabla N° 20.

Tabla N° 20

Cirugías electivas suspendidas, según especialidad quirúrgica HNNDM 2023

Especialidad quirúrgica	Cirugías suspendidas	
	N°	%
Cirugía 1	20	7.58%
Cirugía 2	29	10.98%
Cirugía 3	14	5.30%
Cirugía 4	16	6.06%
Cirugía Cardiovascular	28	10.61%
Urología	26	9.85%
Traumatología	40	15.15%
Ginecología	8	3.03%
Reproducción Humana	2	0.76%
Oncología Ginecológica	3	1.14%
Cirugía Pediátrica	9	3.41%
Neurocirugía	21	7.95%
Odontología	4	1.52%
Cirugía de Cabeza y Cuello	25	9.47%
Otorrinolaringología	9	3.41%
Cirugía Plástica	10	3.79%
TOTAL	264	100.00%

Fuente: DACQ

De las 264 cirugías suspendidas, 40 (15.15%) correspondieron al Servicio de Traumatología; 29 (10.985) al Servicio Cirugía 2; 28 (10.61%) a Cirugía de Tórax y Cardiovascular; 26 (9.85%) a Urología; 25 (9.47%) del Servicio de Cirugía de Cabeza y Cuello; 21 (7.95%) a Neurocirugía; 20 (7.58%) al Servicio de Cirugía 1. Con menores cirugías suspendidas se encuentran el Servicio de Reproducción Humana, Oncología ginecológica, Odontología, Ginecología, Cirugía Pediátrica, Otorrinolaringología, Cirugía Plástica, Cirugía 3 y, Cirugía 4.

Las causas de suspensión de las cirugías se muestran en la Tabla N° 21; que muestra como la causa más frecuente, la duración prolongada de la cirugía anterior (42%), la siguiente causa frecuente corresponde a situaciones inherentes al paciente (26%)

como revocatoria del consentimiento para la operación, no presentarse a la intervención, estar febril. En tercer lugar, estuvo la inadecuada preparación del paciente (18%). La falta de recursos humanos como causa de la suspensión se produjo en 14 casos (5%); y la falta de insumos y/o equipos biomédicos, se produjo en 21 casos (8%). Hubo un caso de falla administrativa, por no haber aperturado la cuenta del paciente.



Tabla N° 21
Causas de suspensión de las cirugías – HNDM 2023

Motivo	TOTAL	%
Duración prolongada de la cirugía anterior	112	42%
Fallas en la infraestructura (Filtración de agua, falla del aire acondicionado)	0	0%
Falla administrativa (no apertura de cuenta)	1	0%
Inadecuada preparación del paciente (No cumple con indicaciones médicas, comorbilidad no controlada, mala indicación qx, falta de paquete sanguíneo, no cumplió ayuno)	47	18%
Inherente al paciente (revocatoria de consentimiento, no se presentó, febril)	68	26%
Falta de insumos y/o equipos biomédicos (falata de gases medicinales, equipos, matera quirúrgico)	21	8%
No disponibilidad de camas en URPA/UCI	0	0%
Falta de recursos humanos (turno de cirujano solo mañana, etc)	14	5%
Nº CIRUGIAS SUSPENDIDAS	264	100%

Fuente: DACQ

4. Mortalidad materna

El año 2023 se produjeron 6 muertes maternas en nuestro Hospital; cuatro de ellas eran pacientes referidas de otras entidades de salud. Tres de las fallecidas eran menores de 19 años, 2 tenían de 20 a 29 años y una tenía de 40 a 49 años (Tabla N° 22).

Tres murieron durante la gestación y las otras tres durante el puerperio tardío (Tabla N° 23). Las causas básicas de las muertes fueron preeclampsia severa (03 casos), rotura de trompa de Falopio por embarazo ectópico (01 caso), leptospirosis (01 caso) y aborto séptico (01 caso).

Las causas finales (Tabla N° 24), establecidas por el Comité de Mortalidad Materna, fueron choque séptico (02 casos), choque neurogénico (02 casos), hemorragia subaracnoidea (01 caso) y choque hipovolémico (01 caso).



Tabla N° 22

Casos de mortalidad materna, por grupo etario. HNDM 2023

Grupo etario	Nº	%
Menos de 19 años	3	50.0
20 – 29 años	2	33.3%
30 – 39 años	0	0.0
40 – 49 años	1	16.7%
TOTAL	6	100.0%

Fuente: EVMF-OESA

Tabla N° 23

Causa básica de muerte materna. HNDM 2023

Causa básica de muerte materna	Gestación			Puerperio			TOTAL	
	Indirecta	Directa	Total	Indirecta	Directa	Total	Indirecta	Directa
Preeclampsia severa	0	0	0	0	3	3	0	3
Rotura embarazo ectópico	0	1	1	0	0	0	0	1
Leptospirosis	1	0	1	0	0	0	1	0
Aborto espontáneo	0	1	1	0	0	0	0	1
TOTAL	1	2	3	0	3	3	1	5

Fuente: EVEMMyMF-OESA

Tabla N° 24

Causa final de muerte materna. HNDM 2023

Causa final de muerte materna	Gestación			Puerperio			TOTAL	
	Indirecta	Directa	Total	Indirecta	Directa	Total	Indirecta	Directa
Hemorragia subaracnoidea	0	0	0	0	1	1	0	1
Choque hipovolémico	0	1	1	0	0	0	0	1
Choque séptico	1	1	2	0	0	0	1	1
Choque neurogénico	0	0	0	0	2	2	0	2
TOTAL	1	2	3	0	3	3	1	5

Fuente: EVEMMyMF-OESA



5. Mortalidad Perinatal y Neonatal

En nuestro Hospital, durante el año 2023, se registraron 58 muertes perinatales y neonatales, siendo más frecuentes las muertes neonatales (33 / 57%), seguida de las muertes fetales (25 / 43%). La **Tasa de Mortalidad Perinatal** fue de 21.58 x 1000 nacimientos, la **Tasa de Mortalidad Fetal** fue 10.37 x 1000 nacimientos y la **Tasa de Mortalidad Neonatal** fue de 14.64 x 1000 RNV (Tabla N° 25). La **Tasa de Mortalidad neonatal precoz** fue 11.3 x 1000 RNV y la **Tasa de Mortalidad neonatal tardía** fue de 2.51 x 1000 RNV.



Tabla N° 25

TASA DE MORTALIDAD NEONATAL – HNDM 2023

Descripción	Ene	Feb	Mar	Abr	May	Jun	Jul	Ago	Set	Oct	Nov	Dic	ANUAL
Recién Nacidos Vivos	253	228	225	213	239	219	204	205	192	157	122	133	2390
RN fallecidos	4	3	4	5	1	4	3	0	3	0	5	3	35
TMN (x 1000 RNV)	15.81	13.16	17.78	23.47	4.18	18.26	14.71	0	15.63	0	40.98	22.56	14.64

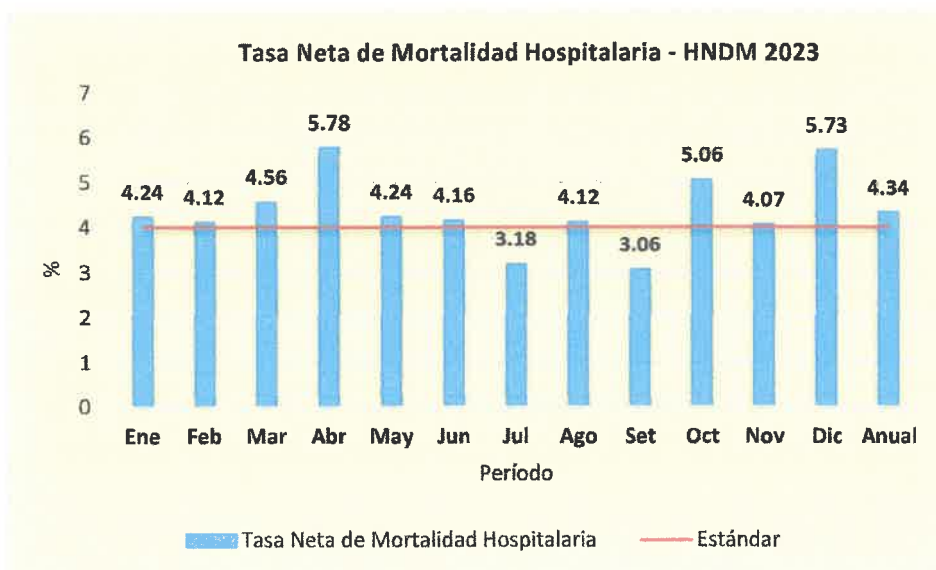
Fuente: Data Vigilancia Epidemiológica Mortalidad Neonatal – OESA y Servicio Neonatología

Elaboración: EPP-OEPE

6. Tasa Neta de Mortalidad

Durante el año 2023, se produjeron 19795 egresos hospitalarios, de los cuales 859 fallecieron después de 48 horas de su admisión a nuestra institución, lo que corresponde a una Tasa Neta de Mortalidad de 4.34 fallecidos por 100 egresos (Gráfico N° 14).

Gráfico N° 14



Fuente: ETE - OEI

II. POLÍTICA INSTITUCIONAL

La Política Institucional del Ministerio de Salud es:

“Contar con un Sistema de salud que asegure el acceso al cuidado y la atención integral en salud individual y colectiva de las personas, independientemente de su condición socioeconómica y de su ubicación geográfica, con enfoques de género, de derechos en salud y de interculturalidad. Asimismo, el cuidado y la atención pública en salud, organizado en Redes Integradas de Salud, serán integrales, solidarios, equitativos, oportunos, de calidad, de fácil acceso y adecuados a las características del ciclo de vida de la población”.

El Hospital Nacional “Dos de Mayo” implementa y ejecuta los objetivos estratégicos y acciones estratégicas institucionales del PEI ampliado 2019 – 2026 MINSA, de acuerdo a sus funciones, competencias y cartera de servicios.

2.1 MISIÓN

Ministerio de Salud

“Conducir con eficiencia e integridad el Sistema Nacional Coordinado y Descentralizado basado en Redes Integradas de Salud, la política para el aseguramiento universal en salud, y las políticas y acciones intersectoriales sobre los determinantes sociales; en beneficio de la salud y el bienestar de la población”.

Hospital Nacional “Dos de Mayo”

“Ofrecer servicios de salud de calidad, con énfasis en patologías de alta complejidad, priorizando la atención de la población más vulnerable y excluida, en todas las etapas de vida”.

2.2 Objetivos Estratégicos Institucionales MINSA

Los Objetivos Estratégicos Institucionales de nuestro Ente Rector (MINSA), son:

- OEI.01. Prevenir, vigilar, controlar y reducir el impacto de las enfermedades, daños y condiciones que afectan la salud de la población, con énfasis en las prioridades nacionales.
- OEI.02 Garantizar el acceso a cuidados y servicios de calidad organizados en redes integradas de salud, centradas en la persona, familia y comunidad, con énfasis en la promoción de la salud y la prevención de la enfermedad.
- OEI.03 Velar por la eficacia, seguridad y calidad de productos farmacéuticos, dispositivos médicos y productos sanitarios, y la inocuidad de los alimentos y calidad de agua para consumo humano.
- OEI.05 Mejorar la gestión y el desarrollo de los recursos humanos en salud con énfasis en competencias, y la disponibilidad equitativa en el país.
- OEI.06 Mejorar la toma de decisiones, la prestación de servicios públicos, el empoderamiento y la satisfacción de la población a través del gobierno digital en salud.
- OEI.08 Fortalecer la gestión del riesgo y defensa ante emergencias y desastres.

2.3 Acciones Estratégicas Institucionales

Nuestro Hospital, implementa las Acciones Estratégicas Institucionales (AEI) de los Objetivos Estratégicos Institucionales del MINSA, acordes a nuestro nivel de resolución y cartera de servicios.



OEI.01.- Prevenir, vigilar, controlar y reducir el impacto de las enfermedades, daños y condiciones que afectan la salud de la población, con énfasis en las prioridades nacionales:

- AEI.01.01 Vacunación completa en niñas y niños menores de 15 meses de edad, y en niñas entre 9 y 13 años, con coberturas óptimas.
- AEI.01.02 Prevención y control de enfermedades transmisibles, fortalecidos; con énfasis en las prioridades sanitarias.
- AEI.01.03 Vigilancia y control de las Infecciones Asociadas a la Atención Sanitaria, fortalecida.
- AEI.01.05 Prevención, detección precoz y atención integral oportuna de la anemia en niñas y niños menores de 3 años, mujeres adolescentes y gestantes; y de la desnutrición crónica infantil.
- AEI.01.06 Prevención, detección precoz y atención integral, por curso de vida, de enfermedades no transmisibles con énfasis en las prioridades sanitarias nacionales.
- AEI.01.07 Prevención, detección precoz y atención integral, por curso de vida, de problemas de salud mental, con énfasis en el ámbito intrafamiliar y comunitario, y en la violencia y adicciones.
- AEI.01.08 Prevención; detección; atención y Vigilancia Integral de Riesgos y Daños Relacionados al Trabajo que afectan la Salud de las Personas; Implementados con Eficiencia.
- AEI.01.09 Prevención; detección; Atención y Vigilancia Integral de los Factores de Riesgos relacionados al medio ambiente que afectan la salud de la población; implementados con eficiencia.



OEI 2.- Garantizar el acceso a cuidados y servicios de salud de calidad organizados en Redes Integradas de Salud, centradas en la persona, familia y comunidad, con énfasis en la promoción de la salud y la prevención de la enfermedad.

- AEI.02.02 Mecanismos de pago de prestaciones a los asegurados; eficientes, oportunos y transparentes.
- AEI.02.03 Redes Integradas de Salud, implementadas progresivamente a nivel nacional.
- AEI.02.04 Atención de Urgencias y Emergencias Médicas, eficiente y oportuna.
- AEI.02.08 Provisión segura, oportuna y de calidad de sangre, hemocomponentes y hemoderivados; así como de órganos, tejidos y células para trasplantes, mediante sistemas eficientes.



OEI.03.- Velar por la eficacia, seguridad y calidad de productos farmacéuticos, dispositivos médicos y productos sanitarios, y la inocuidad de los alimentos y calidad de agua para consumo humano.

- AEI.03.01 Sistema de Vigilancia integral para la prevención de daños a la salud de las personas y al medio ambiente por el uso de productos farmacéuticos, dispositivos médicos y productos sanitarios implementado.



OEI 04 . - Fortalecer la rectoría y la gobernanza sobre el sistema de salud, y la gestión institucional; para el desempeño eficiente, ético e íntegro, en el marco de la modernización de la gestión pública.



- AEI.04.02 Gestión orientada a resultados al servicio de la población, con procesos optimizados y procedimientos administrativos simplificados
- AEI.04.03 Asignación y gestión del presupuesto público eficiente y orientado a resultados en el sistema de salud.
- AEI.04.05 Sistema de Control Interno, Plan de Integridad y lucha contra la corrupción fortalecido.
- AEI.04.06 Planificación y gestión sectorial de inversiones y mantenimiento en salud eficiente.

OEI.05.- Mejorar la gestión y el desarrollo de los recursos humanos en salud con énfasis en competencias, y la disponibilidad equitativa en el país.



- AEI.05.02 Acuerdos entre instituciones formadoras e instituciones prestadoras, implementados.
- AEI.05.03 Formación profesional y desarrollo de capacidades para la atención y gestión en salud; con énfasis en uso de tic y entrenamiento especializado en epidemiología PREEC); implementado.

OEI.06.- Mejorar la toma de decisiones, la prestación de servicios públicos, el empoderamiento y la satisfacción de la población a través del Gobierno Digital en Salud.



- AEI.06.01 Mecanismos de generación de evidencias para la toma de decisiones para prevención y control de las enfermedades; implementados.
- AEI.06.03 Sistemas de información e infraestructura tecnológica del sector salud; fortalecidos.
- AEI.06.04 Prestación y gestión de servicios de salud con el uso de tele-medicina, telegestión y tele-educación, implementados en las Redes Integradas de Salud.

OEI.08.- Fortalecer la gestión del riesgo y defensa ante emergencias y desastres



- AEI.08.01 Sistema Nacional de Gestión del Riesgo de Desastres y Defensa Nacional en Salud, implementado.
- AEI.08.02 Capacitación en todos los procesos de gestión del riesgo ante desastres, basada en enfoque territorial y de priorización, desarrollada en las unidades ejecutoras del sector salud.
- AEI.08.04 Entrenamiento en habilidades para la prevención y reducción de la vulnerabilidad y aumento de la resiliencia, de las comunidades organizadas frente al riesgo de desastres, fortalecido.
- AEI.08.05 Gestión y comunicación eficiente y oportuna al COE salud, de la información de casos de emergencias masivas y desastres, fortalecida.

3.2 Funcionales Generales:

El artículo 128 del Reglamento de Organización y Funciones del Ministerio de Salud, aprobado mediante el Decreto Supremo N° 008-2017-SA, establece que los hospitales son órganos desconcentrados del Ministerio de Salud, dependientes de la Dirección de Redes Integradas de Salud de su jurisdicción, en nuestro caso, de la DIRIS Lima Centro.

Los hospitales desarrollan los procesos de recuperación y rehabilitación según su nivel de complejidad, apoyan en la promoción de la salud, prevención y control de riesgos de enfermedades, en lo que corresponda y promueven la docencia e investigación.

El artículo 129 del Reglamento de Organización y Funciones del Ministerio de Salud, establece que los hospitales tienen las siguientes funciones:

- a) Ejecutar la prestación de servicios de salud, con calidad y oportunidad, según su nivel de complejidad, dentro del marco de los lineamientos establecidos por la Dirección de Redes Integradas en Salud.
- b) Elaborar, implementar y evaluar el plan de organización y gestión de los servicios asistenciales en el campo de su especialidad.
- c) Ejecutar los planes y programas de atención móvil de urgencias y emergencias, según corresponda.
- d) Implementar un sistema de gestión de los servicios de atención de salud; así como de Referencia y Contra Referencia, de acuerdo a la normatividad vigente.
- e) Promover e implementar la docencia e investigación en el ámbito de su competencia.
- f) Informar periódicamente a la Dirección de Redes Integradas de Salud de su jurisdicción, el resultado de su gestión sanitaria y administrativa.
- g) Desarrollar los procesos técnicos de los Sistemas Administrativos a su cargo con eficiencia y calidad de gasto, e informar sus resultados a través de la Dirección de Redes Integradas de Salud.
- h) Elaborar y proponer proyectos, planes, metodologías, y otros documentos para reducir la brecha de infraestructura y mejorar la calidad de los servicios de salud.
- i) Las demás funciones que le asigne el/la Director/a de la Dirección de Redes Integradas de Servicios de Salud de la jurisdicción correspondiente.

Cartera de Servicios

Nuestro Hospital brinda atenciones de los siguientes Programas y Estrategias de Salud: (0001) Programa Articulado Nutricional; (0002) Salud Materno Neonatal; (0016) Programa Prevención y Control de la Tuberculosis – VIH/SIDA; (0017) Enfermedades Metaxénicas y Zoonosis; (0018) Enfermedades No Transmisibles (Salud Ocular, Diabetes mellitus, Hipertensión Arterial, Salud Bucal); (0024) Prevención y Control del Cáncer; (0068) Reducción de la Vulnerabilidad y Atención de Emergencias por Desastres; (0104) Reducción de la Mortalidad por Emergencias y Urgencias Médicas, (0129) Prevención y Manejo de Condiciones Secundarias de Salud en Personas con Discapacidad; y (0131) Control y Prevención en Salud Mental.

Contamos con una amplia Cartera de Servicios (Cuadro N° 1). Además, fuimos acreditados como Establecimiento de Salud Donador-Trasplantador de Corazón mediante la Resolución Ministerial N° 507-2018/MINSA.



CARTERA DE SERVICIOS - HNDM	
MEDICINA	CIRUGÍA
<p>Medicina Interna: Consulta Externa y Hospitalización</p> <p>Cardiología: Consulta, EKG, Ecocardiografía, MAPA, Holter, Ergometría.</p> <p>Neumología: Consulta, Hospitalización, Espirometría, Pletismografía, Broncofibroscopia, Toracocentesis, Biopsia, etc</p> <p>Neurología: Consulta, EEG, EMG, etc</p> <p>Endocrinología: Consulta, Hospitalización, Bx tiroides Evaluación pie diabético, Podología, etc</p> <p>Hematología: Consulta, hospitalización, AMO, etc</p> <p>Gastroenterología: Consulta, EDA, EDB, PCRE, etc</p> <p>Nefrología: Consulta, Hemodiálisis, Bx renal, etc</p> <p>Dermatología: Consulta, Bx piel, Crioterapia, etc</p> <p>Psiquiatría: Consulta, manejo adicciones, etc</p> <p>Medicina de Rehabilitación: Consulta, terapia física</p> <p>Oncología Médica: Consulta, Quimioterapia, etc</p> <p>Infectología: Consulta, hospitalización, TARGA, etc</p> <p>Geriatría: Consulta, etc</p> <p>Reumatología: Consulta, Ecografía, artrocentesis, biopsia, etc</p>	<p>Cirugía General: consulta, hospitalización, cirugía convencional, cirugía laparoscópica</p> <p>Traumatología: consulta, hospitalización, cirugía convencional, cirugía artroscópica</p> <p>ORL: consulta, hospitalización, cirugías, audiometría</p> <p>C. Plástica: consulta, hospitalización, cirugía reparadora, cirugía reconstructiva, etc</p> <p>Neurocirugía: consulta, hospitalización, cirugía: craneotomías, tumores SNC, derivación, columna vert.</p> <p>Oftalmología: Consulta: cirugía cataratas, glaucoma, fundoscopia, campimetría, tonometría, ecografía ocular, refracción computarizada, etc</p> <p>Urología: consulta, hospitalización, cirugía convencional y laparoscópica, cistoscopias, litotripsia, urodinamia, cistometrías, etc.</p> <p>Cirugía Pediátrica: consulta, hospitalización, cirugía convencional, cirugía laparoscópica</p> <p>Cirugía de Tórax y Cardiovascular: consulta, hospitalización, cirugía cardíaca y de tórax, electrofisiología, Cinecoronariografía, Stents, etc</p>
GINECOOBSTETRICIA	PEDIATRIA
<p>Ginecología: consulta, hospitalización, cirugía convencional y laparoscópica, planificación familiar, etc</p> <p>Ginecología Oncológica: consulta, hospitalización, cirugía cáncer de mama, útero, etc</p> <p>Obstetricia: consulta, hospitalización, psicoprofilaxis, atención parto normal y de alto riesgo, etc</p> <p>Reproducción Humana: consulta, hospitalización, cirugía laparoscópica, tratamiento infertilidad, etc</p>	<p>Pediatría general: consultorio, hospitalización</p> <p>Emergencia Pediátrica: atención urgencias y emergen.</p> <p>UCI Pediátrica: atención de paciente crítico</p> <p>Neonatología: internamiento RN alto riesgo</p> <p>UCI Neonatología: atención RN en estado crítico</p> <p>Control de Crecimiento y Desarrollo (por Enfermería)</p> <p>Inmunizaciones: (por Enfermería) de acuerdo al Calendario nacional</p>
DIAGNÓSTICO POR IMÁGENES	PATOLOGÍA CLÍNICA, ANATOMÍA PATOLÓGICA Y BANCO DE SANGRE
<p>Radiología: convencional, digital, mamografía, densitometría ósea</p> <p>Ultrasonido</p> <p>Tomografía</p> <p>Resonancia Magnética Nuclear</p> <p>Cineangiografía</p> <p>Medicina Nuclear: gammagrafía, etc</p>	<p>Hematología y Bioquímica</p> <p>Microbiología e Inmunología</p> <p>Cultivo BK</p> <p>Anatomía Patológica: citologías, histologías, necropsias, etc.</p> <p>Banco de Sangre: producción de hemoderivados, plasmaféresis, plaquetaféresis, etc</p>
ANESTESIOLOGÍA	EMERGENCIA Y CUIDADOS CRÍTICOS
<p>Consulta, recuperación post anestésica, manejo de dolor, anestesia general, sedoanestesis, etc</p>	<p>Emergencia de adultos y trauma shock</p> <p>Unidades de Cuidados Intensivos e Intermedios</p>
OTROS	
<p>Club de Diabéticos, MAMIS, Club Adulto Mayor, etc</p> <p>Consulta Nutricional</p> <p>Podología</p>	<p>Consulta psicológica</p> <p>Odontoesomatología: adultos y niños</p> <p>Farmacia</p>

Recursos Humanos

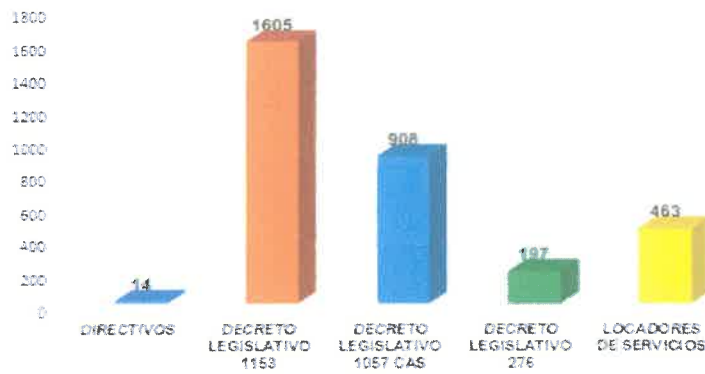
El Recurso Humano en el Hospital Nacional “Dos de Mayo” está conformado por trabajadores de varias modalidades contractuales, Nombrados, Contrato Administrativo de Servicios (CAS) y locadores de servicios.

Según lo informado por los órganos competentes nuestro Hospital cuenta con un total de 3187 trabajadores; de ellos 14 son Directivos, 1605 trabajadores pertenecen al D.L. 1153, 908 trabajadores pertenecen al D.L. 1057 CAS, 197 trabajadores pertenecen al D.L. 276 y 463 son locadores de servicios.



Gráfico N° 15

Recursos Humanos según Condición Laboral 2023



Fuente: Oficina de Personal – Oficina de Logística
Elaboración propia

Tabla N° 26

DISTRIBUCIÓN DE LOS EQUIPOS BIOMÉDICOS, POR DEPARTAMENTO Y CONDICIÓN
HNDM - 2021

DEPARTAMENTO	Cantidad de Equipos		Condición de los equipos							
			Buena		Regular		Mala		Total	
	N°	%	N°	%	N°	%	N°	%	N°	%
Anestesiología y Centro Quirúrgico	227	10.9%	68	30.0%	111	48.9%	48	21.1%	227	100.0%
Banco de Sangre y Hemoterapia	32	1.5%	6	18.8%	9	28.1%	17	53.1%	32	100.0%
Cirugía	298	14.3%	114	38.3%	67	22.5%	117	39.3%	298	100.0%
Cirugía de Tórax y Cardiovascular	103	4.9%	11	10.7%	25	24.3%	67	65.0%	103	100.0%
Diagnóstico por Imágenes	23	1.1%	8	34.8%	7	30.4%	8	34.8%	23	100.0%
Emergencia y Cuidados Críticos	579	27.7%	303	52.3%	216	37.3%	60	10.4%	579	100.0%
Enfermería - Serv. Central de Esterilización	13	0.6%	1	7.7%	6	46.2%	6	46.2%	13	100.0%
Especialidades Médicas	261	12.5%	68	26.1%	77	29.5%	116	44.4%	261	100.0%
Farmacia	13	0.6%	5	38.5%	6	46.2%	2	15.4%	13	100.0%
Gineco-Obstetricia	58	2.8%	16	27.6%	15	25.9%	27	46.6%	58	100.0%
Medicina Interna	85	4.1%	55	64.7%	18	21.2%	12	14.1%	85	100.0%
Odontología	30	1.4%	11	36.7%	6	20.0%	13	43.3%	30	100.0%
Patología Clínica	159	7.6%	59	37.1%	70	44.0%	30	18.9%	159	100.0%
Pediatría	210	10.0%	67	31.9%	79	37.6%	64	30.5%	210	100.0%
TOTAL	2091	100.0%	792	37.9%	712	34.1%	587	28.1%	2091	100.0%

Fuente: OGTH 2021
Modificado por OEPE

En la Tabla N° 26 se resume la cantidad de equipos biomédicos por Departamento y la condición operativa del mismo.

El Departamento con mayor cantidad de equipamiento es el de Emergencia y Cuidados Críticos con 579 equipos (27.7%), le sigue el Departamento de Cirugía con 298 equipos (14.3%), a continuación, Especialidades Médicas con 261 equipos (12.5%), Anestesiología y Centro Quirúrgico con 227 equipos (10.9%), Pediatría con 210 equipos (10.0%).

Recursos Informáticos

En la Tabla N° 27 se muestran los equipos informáticos según condición observando que de las 40 computadoras portátil solo 08 tienen condición “Bueno” y 14 tienen condición “Malo”, de las 806 computadoras de escritorio solo 303 tiene condición “Bueno” y 294 tiene condición “Malo”, equipo multifuncional copiadora son en total 29 de las cuales 23 tienen condición “Bueno” y 04 tienen condición “Malo”.

Tabla N° 27
Equipos Informáticos según condición

TIPO DE EQUIPO	Bueno	Medio	Malo	TOTAL
Computadora personal portátil	8	18	14	40
Computadora de escritorio	303	267	294	864
Equipo Multifuncional copiadora	23	2	4	29
Impresora de tinta (Otras)	8	2	1	11
Impresora de Ticket	8	10	-	18
Impresora Laser	45	71	38	154
Impresora de Código de barras	1	3	1	5
Impresora Matriz de punto	47	43	65	155

De acuerdo al último inventario realizado por el área de Patrimonio, registrado en el Módulo Patrimonio del Sistema Integrado de Gestión Administrativa (SIGA), se puede observar que más del 25% del equipamiento informático pasan más de los 05 años de vida útil, siendo algunos CPUs (Ver Gráficos N° 16 y 17), los cuales requieren reposición y/o mantenimiento.

Porcentaje de Equipamiento Informático con más de 5 años de vida útil.
Gráfico 16

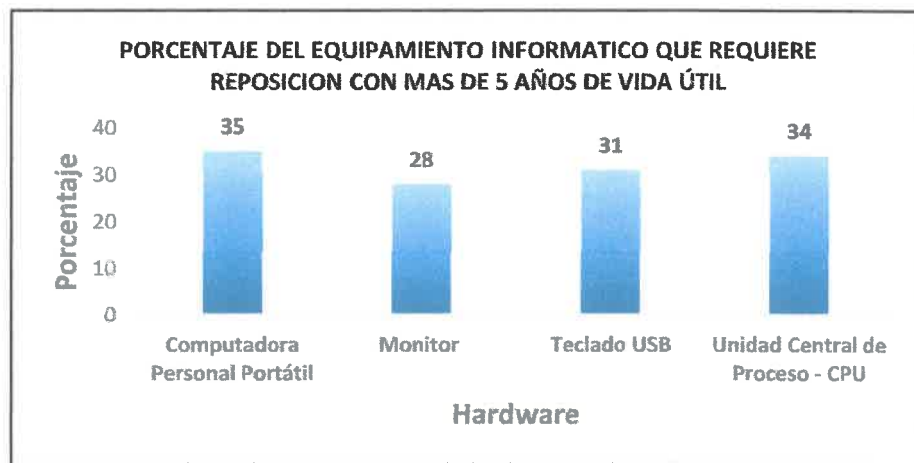
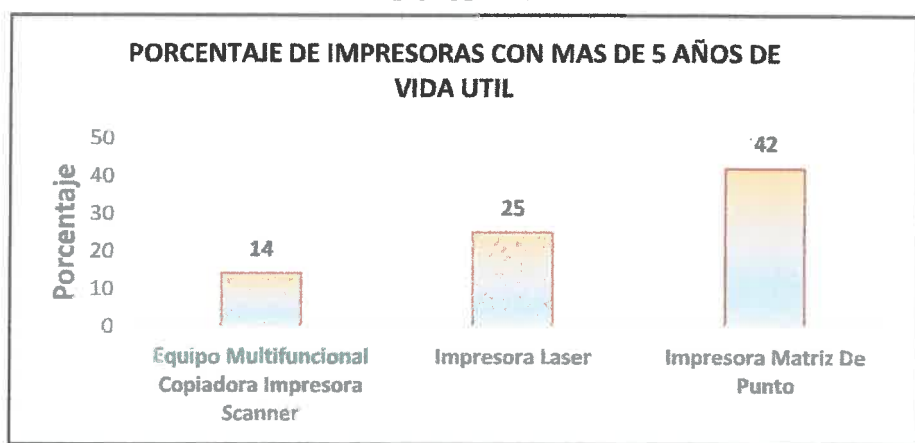


Gráfico N° 17



Casa de fuerza

El Hospital cuenta con un Grupo Electrónico con capacidad de 405KW. 506Kva que utiliza petróleo como combustible con una capacidad de almacenamiento de 850 galones, que permite brindar energía a las principales áreas además de Enfermería, ascensores y Sistema de Bombeo, con un tiempo de autonomía estimado en 12 horas.

Cisternas

El HNDM cuenta con 2 cisternas de 240 metros cúbicos al lado de Casa de Fuerza, un tanque elevado que tiene 2 cámaras de 120 metros cúbicos cada una para agua blanda y agua dura respectivamente. Además, se cuenta con una cisterna de 60 metros cúbicos cerca a la puerta de Jr. Puno, otra de 39.6 metros cúbicos en la Unidad de Hemodiálisis y otra más pequeña de 20 metros cúbicos cerca al edificio que ocupaba la Universidad de San Martín de Porres.

La capacidad de almacenamiento total de agua es de 700 metros cúbicos y el tiempo estimado de duración del suministro es de 48 horas.

Tabla N° 28
Ambulancias según condición

Ambulancias			Condición	Mantenimiento Preventivo *	Observación
Marca	Placa	Tipo			
Nissan	EUA-313	I	Buena. Operativa	Solo 1 al año	Carece de equipo biomédico, solo tiene balón de oxígeno
Peugeot	EUH-943	I	Regular. Operativa	Solo 1 al año	> 16 años de antigüedad. Carece de equipo biomédico, solo cuenta con balón de oxígeno.
Peugeot	EUH-936	I	Regular. Inoperativa	Solo 1 al año	> 16 años de antigüedad, carece de equipamiento biomédico, solo cuenta con balón de oxígeno; a noviembre 2023 requiere cambio de batería.
Mercedes Benz	EUC-259	III	Buena. Operativa	Solo 1 al año	Cuenta con equipos biomédicos
Mercedes Benz	EUC-058	III	Buena. Operativa	Solo 1 al año	Cuenta con equipos biomédicos
Mercedes Benz	EUI-232	III	Nueva. Operativa	recibida hace menos de 1 año	Donada por OIM. Cuenta con equipos biomédicos

* Las ambulancias deberían recibir tres mantenimientos preventivos al año.

PRESUPUESTO INSTITUCIONAL Y SUS MODIFICACIONES - JUNIO 2024

Tabla N° 29

DISTRIBUCION DEL PRESUPUESTO INSTITUCIONAL MODIFICADO (PIM) POR FUENTE DE FINANCIAMIENTO – JUNIO 2024

FUENTE DE FINANCIAMIENTO	PIA	PIM
1.RECURSOS ORDINARIOS	239,797,594.00	243,188,635.00
4.DONACIONES Y TRANSFERENCIAS	664,466.00	46,400,902.00
Total general	240,462,060.00	289,589,537.00



Según la Tabla N° 29 podemos apreciar que el Presupuesto Institucional de Apertura (PIA) asignado al Hospital Nacional “Dos de Mayo” fue de S/ 240,462,060 soles y el Presupuesto Institucional Modificado (PIM) al 30 de junio 2024 asciende a la cantidad de S/ 289,589,537 soles.

Gráfico N° 18

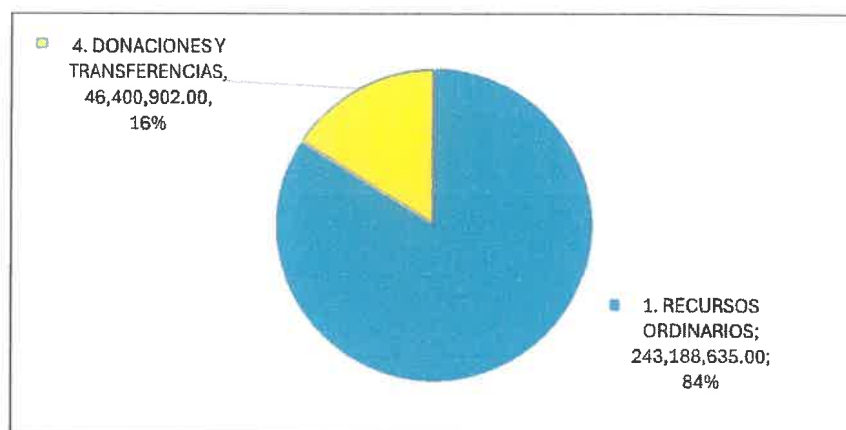


Tabla N° 30

PRESUPUESTO INSTITUCIONAL MODIFICADO (PIM) POR CATEGORIA PRESUPUESTAL

CATEGORIA PRESUPUESTAL	PIA	PIM
PROGRAMAS PRESUPUESTALES CON ENFOQUE A RESULTADOS	66,514,356	83,536,998
9001. ACCIONES CENTRALES	19,016,839	17,722,213
9002. ASIGNACIONES PRESUPUESTARIAS QUE NO RESULTAN EN PRODUCTOS	154,930,865	188,330,326
TOTAL	240,462,060	289,589,537

La Tabla N° 30 muestra el Presupuesto Institucional Modificado por cada categoría Presupuestal correspondiendo a Programas Presupuestales la cantidad de S/ 83,536,998 soles, 9001. Acciones Centrales la suma de S/ 17,722,213.00 soles y 9002. Asignaciones Presupuestarias Que No Resultan En Productos tienen asignado la suma de S/ 188,330,326.00 soles.

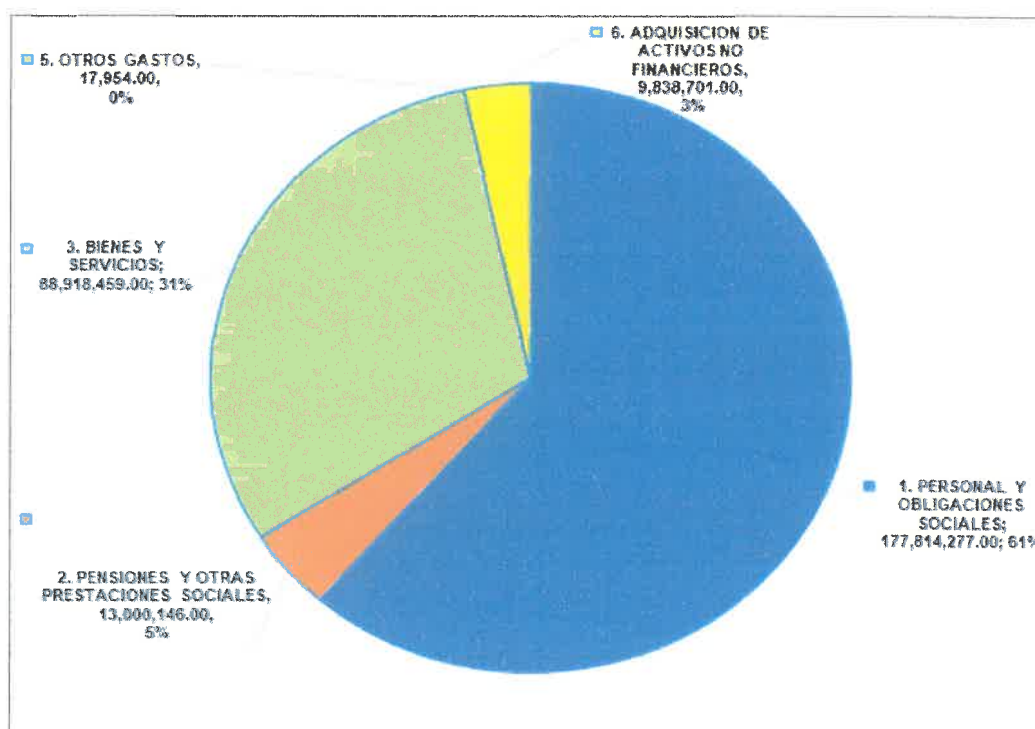


Tabla N° 31

DISTRIBUCION DEL PRESUPUESTO INSTITUCIONAL MODIFICADO (PIM) POR GENERICA DE GASTO

GENERICA DE GASTO	PIM 2024	% DE DISTRIBUCION
1. PERSONAL Y OBLIGACIONES SOCIALES	177,814,277.00	61.40%
2. PENSIONES Y OTRAS PRESTACIONES SOCIALES	13,000,146.00	4.49%
3. BIENES Y SERVICIOS	88,918,459.00	30.70%
5. OTROS GASTOS	17,954.00	0.01%
6. ADQUISICION DE ACTIVOS NO FINANCIEROS	9,838,701.00	3.40%
TOTAL	289,589,537.00	100%

- La GG 1. Personal y Obligaciones Sociales, en el primer semestre 2024 tiene asignado la cantidad de S/ 177,814,277.00 soles que en términos porcentuales representa el 61.40% del PIM total asignado en el periodo.
- La GG 2. Pensiones y Otras Prestaciones Sociales, tiene asignado la cantidad de S/ 13,000,146.00 soles que representa 4.49% del Total PIM asignado en el primer semestre 2024.
- La GG 3. Bienes y Servicios, tiene asignado la suma de S/ 88,918,459.00 que en términos porcentuales representa el 30.70% del Total PIM asignado en el periodo.
- La GG 5. Otros Gastos, tiene asignado la suma de S/ 17,954.00 que representa el 0.01% del Total PIM asignado en el periodo.
- 6. Adquisición de Activos No Financieros, se asignó la suma de S/ 9,838,701.00 soles que representa el 3.40% del PIM total asignado en el primer semestre 2024.



IV. PROGRAMACION DE ACTIVIDADES

De acuerdo a lo señalado en el numeral 7.5.1 de la Directiva Administrativa N° 262-MINSA/2019/OGPPM, la modificación es el proceso a través del cual se realizan los ajustes a las actividades operativas, metas físicas y financieras inicialmente programadas en el POI inicial aprobado.

Asimismo, el numeral 7.5.3 de la mencionada Directiva señala que la modificación del POI Anual en ejecución, se realiza por:

a) Cambios en la programación de metas físicas de las actividades operativas e inversiones, que estén relacionados al mejoramiento continuo de los procesos y/o su priorización.

b) Incorporación de nueva actividades operativas e inversiones por cambios en el entorno, cumplimiento de nuevas disposiciones normativas dictadas por el Ejecutivo o Legislativo, entre otros que contribuyan con la implementación y cumplimiento de la estrategia del PEI.

- Mediante Resolución Secretarial N° 214-2024-SG-MINSA, de fecha 09 de agosto del 2024 se aprueba el Plan Operativo Institucional Anual 2024 Actualizado Versión 1 del Pliego 011: Ministerio de Salud.
- El Plan Operativo Institucional Anual 2024 del Hospital Nacional Dos de Mayo consensado con el PIA se aprobó con un Presupuesto Inicial de Apertura (PIA) de S/ 240,462,060.00 por toda Fuente de Financiamiento.
- El Plan Operativo Institucional Anual 2024 Actualizado Versión 1 – Hospital Nacional “Dos de Mayo”, se genera debido a la variación del Presupuesto Institucional Modificado (PIM) al 30 de junio 2024 (S/ 289,589,537.00) soles, sustentado en las incorporaciones presupuestarias realizadas por el Pliego 011 Ministerio de Salud en las diferentes categorías presupuestales.
- La modificación del POI se realiza por ajustes a las metas físicas teniendo en cuenta el comportamiento de las actividades operativas durante el primer semestre del año 2024, debido a que se superaron ampliamente la programada y en otros casos no se alcanzó la meta esperada.
- Asimismo, se ha realizado la incorporación de nuevas actividades operativas como:
 - 5000850. Gestion Operativa
 - 5001867. Brindar Una Adecuada Dispensacion De Medicamentos Y Productos Farmaceuticos
 - 5001566. Otras Atenciones De Salud Especializadas
 - 5002197. Prestaciones Administrativas Subsidiadas/No Tarifado
 - 5001561. Atencion De Emergencias Y Urgencias
 - 5006372. Hemodiálisis Por Insuficiencia Renal
 - 5000514. Atencion Integral De Salud
 - 5000510. Atencion Especializada De La Salud
 - 5001567. Pre-Trasplante, Intervenciones Quirurgicas Y Post Trasplante De Organos Y Tejido
 - 5006269. Prevención, Control, Diagnóstico Y Tratamiento De Coronavirus
 - 5000395. Actividad Regular De Inmunizaciones De Personas Mayores De 5 Años
- El Plan Operativo Institucional Anual 2024 Actualizado Versión 1 – Hospital Nacional “Dos de Mayo” tiene un total de 377 actividades operativas, distribuidas en las diferentes categorías presupuestales.

Plan Operativo Institucional Anual 2024 Actualizado Versión 1 – Hospital Nacional “Dos de Mayo”

MATRIZ DE INDICADORES PLAN OPERATIVO INSTITUCIONAL 2024

COD. OEI	OBJETIVOS ESTRATÉGICOS	COD. AEI	ACCIÓN ESTRATÉGICA INSTITUCIONAL	INDICADORES	CÁLCULO DEL INDICADOR	PROG. AÑO 2024	PERIODICIDAD	ÓRGANO RESPONSABLE
OEI.01	Prevenir, vigilar, controlar y reducir el impacto de las enfermedades, defensas y condiciones que afectan la salud con énfasis en las prioridades nacionales.	AEI.01.03	Vigilancia y control de las Infecciones Asociadas a la Atención Sanitaria, foratacidas.	Tasa de incidencia anual de las infecciones asociadas a pacientes hospitalizados.	Total de casos de infecciones nosocomiales / Total de egresos por 100	2	Anual	Oficina de Epidemiología y Salud Ambiental
		AEI.01.06	Prevención, detección precoz y atención integral, por curso de vida, de enfermedades no transmisibles con énfasis en las prioridades nacionales.	Tasa de Casería	N° Total de Caserías realizadas / N° Total de Partos realizados en un periodo x 100	60%	Semestral	Dpto. de Gineco Obstetricia - Servicio de Obstetricia
OEI.02	Garantizar el acceso a servicios y servicios de salud de calidad y organizaciones en Redes Integradas de Salud, centradas en lo persona, familia y comunidad, para la promoción de la salud y la prevención de la enfermedad.	AEI.02.03	Redes integradas de Salud, implementación a nivel nacional	Porcentaje de Cirujías suspensadas	Numero de intervenciones quirúrgicas suspensadas x 100 / Numero de intervenciones quirúrgicas programadas	0%	Semestral	Departamento de Anestesiología y Centro Quirúrgico
		AEI.02.04	Atención de Urgencias y Emergencias, atención oportuna.	Porcentaje de atenciones de emergencias médicas de prioridad III y IV	Numero de atenciones de prioridad I y II según patología especificada / Numero total de atenciones de emergencias	35%	Semestral	Servicio de Emergencia y Shock Trauma
OEI.04	Fortalecer la rectoría y la gestión institucional, para el desempeño eficiente, ético e íntegro, en el marco de la modernización de la gestión pública.	AEI.04.02	Gestión orientada a resultados al servicio de la salud, con procesos optimizados y procedimientos administrativos simplificados	Porcentaje de atenciones de emergencia y Shock Trauma	Numero de atenciones de prioridad III y IV según patología especificada / Numero total de atenciones de emergencias	66%	Semestral	Servicio de emergencia y Shock Trauma
				Porcentaje de Departamentos asistenciales que notifican incidentes adversos	N° de Departamentos asistenciales que notifican incidentes adversos y/o eventos adversos / N° Total de Departamentos x 100	90%	Trimestral	Departamentos Asistenciales Oficina de Gestión de la Calidad
OEI.06	Mejorar la gestión y el desarrollo de los recursos humanos en competencias, y la disponibilidad equitativa en el país.	AEI.06.01	Plan de Dotación de recursos humanos salud asociados con Subsectores Regionales, implementación	Porcentaje de Cirujías en las que se aplican la lista de verificación de seguridad en la cirugía	N° de cirujías que aplican la Lista de verificación de seguridad en la Cirugía / N° Total de Cirujías x 100	96%	Trimestral	Departamento de Anestesiología y Centro Quirúrgico
				Porcentaje de cumplimiento de Rondas de Seguridad del Paciente	N° de Rondas de Seguridad del Paciente aplicadas programadas x 100	100%	Trimestral	Oficina de Gestión de la Calidad
OEI.08	Fortalecer la gestión del riesgo y defensa ante emergencias y desastres	AEI.08.04	Buen uso de recursos humanos en competencias, y la disponibilidad equitativa en el país.	Porcentaje de acciones de mejora implementadas post Ronda de Seguridad	N° acciones implementadas / N° de acciones de mejora propuestas x 100	80%	Trimestral	Oficina de Gestión de la Calidad
				Porcentaje de historias clínicas auditadas con calificación satisfactoria	N° historias clínicas auditadas con calificación satisfactoria / Total de Historias Clínicas auditadas x 100	75%	Trimestral	Comités y Equipos de Auditoría Oficina de Gestión de la Calidad
OEI.08	Mejorar la gestión y el desarrollo de los recursos humanos en competencias, y la disponibilidad equitativa en el país.	AEI.08.05	Asignación y gestión del presupuesto público eficiente y orientado a resultados en el sistema de salud.	Porcentaje de adherencias a GPC/GPROC por Departamentos Autoevaluación	Porcentaje de adherencias a GPC/GPROC por Departamentos Autoevaluación	88%	Trimestral	Departamentos y Gestión de la Calidad
				Porcentaje de reclamos atendidos	N° de reclamos atendidos / Total de reclamos recibidos x 100	79%	Anual	Oficina de Gestión de la Calidad
OEI.08	Fortalecer la gestión del riesgo y defensa ante emergencias y desastres	AEI.08.06	Buen uso de recursos humanos en competencias, y la disponibilidad equitativa en el país.	Porcentaje de elección del Plan Anual de Contrataciones	Numero de procesos de adquisición ejecutados x 100 / Total de procesos programados	99%	Anual	Oficina de Gestión de la Calidad
				Porcentaje de ejecución presupuestal	Presupuesto ejecutado en el periodo / Presupuesto asignado en el periodo x 100	90%	Trimestral	Sistema de Atención al Usuario en Salud
OEI.08	Fortalecer la gestión del riesgo y defensa ante emergencias y desastres	AEI.08.07	Buen uso de recursos humanos en competencias, y la disponibilidad equitativa en el país.	Porcentaje de personas capacitadas	N° de personas capacitadas / N° de personas programadas x 100	100%	Trimestral	Oficina de Logística
				Simulacros realizados	N° de simulacros realizados	4	Semestral	Oficina Ejecutiva de Planeamiento Estratégico



Anexo B-5
PLAN OPERATIVO INSTITUCIONAL FÍSICA Y FINANCIERA (Seguimiento)
 Año : 2024

Periodo PEI : 2019 - 2027
 Nivel de Gobierno : E - GOBIERNO NACIONAL
 Sector : 11 - SALUD
 Pliego : 011 - M. DE SALUD

Unidad Ejecutora : 000144 - HOSPITAL NACIONAL DOS DE MAYO
 Centro de Costa: 17 - DEPARTAMENTO DE GINECO OBSTETRICIA

OBJETIVO GENERAL: PREVENIR; VIGILAR; CONTROLAR Y REDUCIR EL IMPACTO DE LAS ENFERMEDADES; DAÑOS Y CONDICIONES QUE AFECTAN LA SALUD DE LA POBLACIÓN; CON ÉNFASIS EN LAS PRIORIDADES NACIONALES
 OBJETIVO ESPECÍFICO: PREVENCIÓN; DETECCIÓN PRECOZ Y ATENCIÓN INTEGRAL; POR CURSO DE VIDA; DE ENFERMEDADES NO TRANSMISIBLES CON ÉNFASIS EN LAS PRIORIDADES SANITARIAS NACIONALES.

COD.	Actividad Operativa / Inversiones	Ubigeo	U.M.	Prioridad	Meta	PROGRAMACION																		
						1	2	3	4	5	6	7	8	9	10	11	12	Total Anual						
AOI00014400029	3329201 - ORIENTACION/CONSEJERIA EN SALUD SEXUAL Y REPRODUCTIVA	150101 : LIMA	087 : PERSONA ATENDIDA	1 : Muy Alta	Físico	675	493	369	337	411	450	450	450	450	450	450	450	450	450	450	450	450	5435	
AOI00014400031	3329203 - ATENCION PREGESTACIONAL	150101 : LIMA	087 : PERSONA ATENDIDA	1 : Muy Alta	Físico	1	0	0	0	0	0	0	0	0	0	0	0	0	0	0	0	0	0	7
AOI00014400032	3329404 - AMENAZA DE PARTO PREMATURO	150101 : LIMA	016 : CASO TRATADO	1 : Muy Alta	Físico	5	5	15	5	10	8	5	5	15	35	35	35	35	35	35	35	35	35	5,200.00
AOI00014400033	3329406 - HEMORRAGIAS DE LA 1ERA MITAD DEL EMBARAZO SIN LAPAROTOMIA	150101 : LIMA	016 : CASO TRATADO	1 : Muy Alta	Físico	55	55	55	50	52	50	50	50	50	50	50	50	50	50	50	50	50	50	617
AOI00014400034	3329407 - HEMORRAGIA DE LA 2DA MITAD DEL EMBARAZO	150101 : LIMA	016 : CASO TRATADO	1 : Muy Alta	Físico	0	1	2	2	2	1	2	2	2	2	2	2	2	2	2	2	2	2	20
AOI00014400035	3329408 - HIPERMESIS GRAVIDICA	150101 : LIMA	016 : CASO TRATADO	1 : Muy Alta	Financiero	6,270.46	6,710.21	6,741.56	6,858.57	7,115.87	8,195.92	7,021.00	6,813.00	6,813.00	6,813.00	6,813.00	6,813.00	6,813.00	6,813.00	6,813.00	6,813.00	6,813.00	6,813.00	80,839.00
AOI00014400036	3329409 - INFECCION DEL TRACTO URINARIO EN EL EMBARAZO	150101 : LIMA	016 : CASO TRATADO	1 : Muy Alta	Físico	10	3	2	4	3	4	3	3	3	3	3	3	3	3	3	3	3	3	44
AOI00014400037	3329410 - RUPTURA PREMATURA DE MEMBRANAS Y OTTARELACIONADAS	150101 : LIMA	016 : CASO TRATADO	1 : Muy Alta	Financiero	1,212.22	1,297.23	1,303.29	1,650.24	1,920.14	1,584.45	1,551.00	1,510.00	1,510.00	1,510.00	1,510.00	1,510.00	1,510.00	1,510.00	1,510.00	1,510.00	1,510.00	1,510.00	18,112.00
AOI00014400038	3329411 - HEMORRAGIAS DE LA 1ERA MITAD DEL EMBARAZO CON LAPAROTOMIA	150101 : LIMA	016 : CASO TRATADO	1 : Muy Alta	Físico	15	5	15	5	15	10	10	10	10	10	10	10	10	10	10	10	10	10	125
AOI00014400039	3329412 - TRASTORNO HIPERTENSIVOS EN EL EMBARAZO	150101 : LIMA	016 : CASO TRATADO	1 : Muy Alta	Financiero	6,748.20	7,221.46	7,255.19	7,816.23	8,388.50	8,820.35	6,632.00	6,408.00	6,408.00	6,408.00	6,408.00	6,408.00	6,408.00	6,408.00	6,408.00	6,408.00	6,408.00	6,408.00	85,149.00
AOI00014400040	3329413 - TRASTORNO HIPERTENSIVOS EN EL EMBARAZO	150101 : LIMA	016 : CASO TRATADO	1 : Muy Alta	Físico	2	5	3	4	5	4	4	4	4	4	4	4	4	4	4	4	4	4	47
AOI00014400041	3329414 - TRASTORNO HIPERTENSIVOS EN EL EMBARAZO	150101 : LIMA	016 : CASO TRATADO	1 : Muy Alta	Financiero	6,748.20	7,221.46	7,255.19	7,546.95	7,936.43	8,820.35	6,632.00	6,408.00	6,408.00	6,408.00	6,408.00	6,408.00	6,408.00	6,408.00	6,408.00	6,408.00	6,408.00	6,408.00	84,427.00
AOI00014400042	3329415 - TRASTORNO HIPERTENSIVOS EN EL EMBARAZO	150101 : LIMA	016 : CASO TRATADO	1 : Muy Alta	Físico	5	5	20	20	25	25	25	25	25	25	25	25	25	25	25	25	25	25	250
AOI00014400043	3329416 - TRASTORNO HIPERTENSIVOS EN EL EMBARAZO	150101 : LIMA	016 : CASO TRATADO	1 : Muy Alta	Financiero	3,916.65	4,191.33	4,210.90	6,236.30	7,722.30	5,119.34	5,019.00	4,889.00	4,889.00	4,889.00	4,877.34	4,877.34	4,877.34	4,877.34	4,877.34	4,877.34	4,877.34	4,877.34	60,944.00
AOI00014400044	3329417 - OTRAS ENFERMEDADES DEL EMBARAZO	150101 : LIMA	016 : CASO TRATADO	1 : Muy Alta	Físico	3	5	3	5	5	4	3	5	3	5	3	5	3	5	3	5	3	5	49
AOI00014400045	3329501 - ATENCION DEL PARTO NORMAL	150101 : LIMA	208 : PARTO NORMAL	1 : Muy Alta	Financiero	4,590.47	4,912.40	4,935.35	5,428.14	5,892.88	6,000.07	5,873.00	5,720.00	5,720.00	5,720.00	5,720.00	5,720.00	5,720.00	5,720.00	5,720.00	5,720.00	5,720.00	5,720.00	66,385.00
AOI00014400046	3329601 - TRABAJO DE PARTO DISFUNCIONAL.	150101 : LIMA	209 : PARTO COMPLICADO	1 : Muy Alta	Físico	25	25	25	25	25	20	25	25	25	25	25	25	25	25	25	25	25	25	290
AOI00014400047	3329601 - TRABAJO DE PARTO DISFUNCIONAL.	150101 : LIMA	209 : PARTO COMPLICADO	1 : Muy Alta	Financiero	6,748.20	7,221.46	7,255.19	9,162.60	10,648.83	8,820.35	6,632.00	6,408.00	6,408.00	6,408.00	6,408.00	6,408.00	6,408.00	6,408.00	6,408.00	6,408.00	6,408.00	6,408.00	86,755.00
AOI00014400048	3329601 - TRABAJO DE PARTO DISFUNCIONAL.	150101 : LIMA	209 : PARTO COMPLICADO	1 : Muy Alta	Financiero	102,323.45	261,492.66	152,593.70	405,446.35	241,270.19	149,812.51	161,686.00	156,286.00	156,286.00	156,286.00	156,286.00	156,286.00	156,286.00	156,286.00	156,286.00	156,286.00	156,286.00	156,286.00	1,261,453.00



Centro de Costo: 18 - DEPARTAMENTO DE ANESTESIOLOGÍA Y CENTRO QUIRÚRGICO

OEI.02 GARANTIZAR EL ACCESO A CUIDADOS Y SERVICIOS DE SALUD DE CALIDAD ORGANIZADOS EN REDES INTEGRADAS DE SALUD; CENTRADAS EN LA PERSONA; FAMILIA Y COMUNIDAD; CON ÉNFASIS EN LA PROMOCIÓN DE LA SALUD Y LA PRE
AEI.02.03 REDES INTEGRADAS DE SALUD; IMPLEMENTADAS PROGRESIVAMENTE A NIVEL NACIONAL.

COD.	Actividad Operativa / Inversiones	Ubigeo	U.M.	Prioridad	Meta	PROGRAMACION												Total Anual	
						1	2	3	4	5	6	7	8	9	10	11	12		
AO100014400024	ATENCIÓN EN CONSULTA EXTERNA	150101 : LIMA	021 : CONSULTA	1 : Muy Alta	Físico Financiero S/.	400	450	450	500	400	550	550	550	550	550	550	550	550	6050
AO100014400025	REALIZAR PROCEDIMIENTOS	150101 : LIMA	269 : PROCEDIMIENTOS	1 : Muy Alta	Físico Financiero S/.	1200	1200	1500	1500	1500	1400	1400	1400	1400	1400	1400	1400	1400	16800

Unidad Ejecutora : 000144 - HOSPITAL NACIONAL DOS DE MAYO
Centro de Costo: 19 - DEPARTAMENTO DE EMERGENCIA Y CUIDADOS CRÍTICOS

OEI.02 GARANTIZAR EL ACCESO A CUIDADOS Y SERVICIOS DE SALUD DE CALIDAD ORGANIZADOS EN REDES INTEGRADAS DE SALUD; CENTRADAS EN LA PERSONA; FAMILIA Y COMUNIDAD; CON ÉNFASIS EN LA PROMOCIÓN DE LA SALUD Y LA PRE
AEI.02.04 ATENCIÓN DE URGENCIAS Y EMERGENCIAS MÉDICAS; EFICIENTE Y OPORTUNA.

COD.	Actividad Operativa / Inversiones	Ubigeo	U.M.	Prioridad	Meta	PROGRAMACION												Total Anual	
						1	2	3	4	5	6	7	8	9	10	11	12		
AO100014400356	ASISTENCIA TÉCNICA Y CAPACITACION	150101 : LIMA	086 : PERSONA	1 : Muy Alta	Físico Financiero S/.	300	260	250	210	250	250	250	250	250	250	250	250	250	3000
AO100014400357	ATENCIÓN DE TRIAJE	150101 : LIMA	006 : ATENCIÓN	1 : Muy Alta	Físico Financiero S/.	8285	9176	9150	8311	8661	8661	8661	8661	8661	8661	8661	8661	8661	103957
AO100014400358	EMERGENCIA DE LA ESPECIALIZADA	150101 : LIMA	006 : ATENCIÓN	1 : Muy Alta	Físico Financiero S/.	3468	3774	3436	3271	3370	3370	3370	3370	3370	3370	3370	3370	3370	40864
AO100014400359	EMERGENCIA DE CUIDADOS INTENSIVOS	150101 : LIMA	006 : ATENCIÓN	1 : Muy Alta	Físico Financiero S/.	98	108	107	95	100	110	110	100	100	100	100	100	100	1236
AO100014400360	EMERGENCIA QUIRÚRGICA	150101 : LIMA	006 : ATENCIÓN	1 : Muy Alta	Físico Financiero S/.	360	360	360	360	360	360	360	360	360	360	360	360	360	4320
AO100014400408	ATENCIÓN DE URGENCIAS (PRIORIDAD III O IV) EN MODULOS HOSPITALARIOS DIFERENCIADOS AUTORIZADOS	150101 : LIMA	006 : ATENCIÓN	1 : Muy Alta	Físico Financiero S/.	5093	5402	5714	5040	5291	5291	5291	5291	5291	5291	5291	5291	5291	63103

Unidad Ejecutora : 000144 - HOSPITAL NACIONAL DOS DE MAYO
Centro de Costo: 20 - DEPARTAMENTO DE CONSULTA EXTERNA

OEI.04 FORTALECER LA RECTORIA Y LA GOBERNANZA SOBRE EL SISTEMA DE SALUD; Y LA GESTIÓN INSTITUCIONAL; PARA EL DESEMPEÑO EFICIENTE; ÉTICO E ÍNTEGRO; EN EL MARCO DE LA MODERNIZACIÓN DE LA GESTIÓN PÚBLICA
AEI.04.02 GESTIÓN ORIENTADA A RESULTADOS AL SERVICIO DE LA POBLACIÓN; CON PROCESOS OPTIMIZADOS Y PROCEDIMIENTOS ADMINISTRATIVOS SIMPLIFICADOS.

COD.	Actividad Operativa / Inversiones	Ubigeo	U.M.	Prioridad	Meta	PROGRAMACION												Total Anual	
						1	2	3	4	5	6	7	8	9	10	11	12		
AO100014400516	COORDINACIÓN, SUPERVISIÓN Y CONTROL DE LA CONSULTA EXTERNA	150101 : LIMA	060 : INFORME	1 : Muy Alta	Físico Financiero S/.	537.83	8,788.46	9,173.10	11,631.61	6,077.34	14,687.23	3,169.00	3,169.00	3,169.00	3,169.00	3,169.00	3,169.00	3,169.00	69,205.00

Unidad Ejecutora : 000144 - HOSPITAL NACIONAL DOS DE MAYO
Centro de Costo: 27 - DEPARTAMENTO DE NUTRICIÓN

COD.	Actividad Operativa / Inversiones	Ubigeo	U.M.	Prioridad	Meta	PROGRAMACION												Total Anual	
						1	2	3	4	5	6	7	8	9	10	11	12		
AO100014400752	COORDINACIÓN, SUPERVISIÓN Y CONTROL DE ATENCIONES DE TELEMEDICINA, TELECAPACITACION	150101 : LIMA	060 : INFORME	1 : Muy Alta	Físico Financiero S/.	537.83	8,788.46	9,173.10	11,631.61	6,077.34	14,687.23	3,169.00	3,169.00	3,169.00	3,169.00	3,169.00	3,169.00	3,169.00	69,205.00

OEI.02. GARANTIZAR EL ACCESO A CUIDADOS Y SERVICIOS DE SALUD DE CALIDAD ORGANIZADOS EN REDES INTEGRADAS DE SALUD; CENTRADAS EN LA PERSONA; FAMILIA Y COMUNIDAD; CON ÉNFASIS EN LA PROMOCIÓN DE LA SALUD Y LA PRE
AEI.02.03 REDES INTEGRADAS DE SALUD; IMPLEMENTADAS PROGRESIVAMENTE A NIVEL NACIONAL.

COD.	Actividad Operativa / Inversiones	U.M.	Prioridad	Meta	PROGRAMACION												Total Anual		
					1	2	3	4	5	6	7	8	9	10	11	12			
AOI00014400001	APOYO ALIMENTARIO PARA GRUPOS EN RIESGO	150101 : LIMA	101 : RACION	27930	26230	27780	27300	28677	27710	28677	27710	28677	27710	28677	27710	28677	27710	26500	333578
				Financiero S/.	234,381.21	257,322.81	385,885.12	414,565.27	585,887.11	590,642.38	358,001.00	339,701.00	339,701.00	339,701.00	339,701.00	339,701.00	357,998.10	4,543,487.00	
AOI00014400283	ATENCIÓNES EN CONSULTA EXTERNA	150101 : LIMA	021 : CONSULTA	500	450	500	500	420	420	400	420	420	420	420	420	420	350	5220	
				Financiero S/.	20,449.38	21,443.09	29,719.60	30,090.76	34,287.25	26,523.22	23,564.00	22,516.00	22,516.00	22,516.00	22,516.00	22,516.00	23,272.70	299,414.00	

Unidad Ejecutora : 000144 - HOSPITAL NACIONAL DOS DE MAYO
Centro de Costo : Z8 - DEPARTAMENTO DE SERVICIO SOCIAL

OEI.02. GARANTIZAR EL ACCESO A CUIDADOS Y SERVICIOS DE SALUD DE CALIDAD ORGANIZADOS EN REDES INTEGRADAS DE SALUD; CENTRADAS EN LA PERSONA; FAMILIA Y COMUNIDAD; CON ÉNFASIS EN LA PROMOCIÓN DE LA SALUD Y LA PRE
AEI.02.03 REDES INTEGRADAS DE SALUD; IMPLEMENTADAS PROGRESIVAMENTE A NIVEL NACIONAL.

COD.	Actividad Operativa / Inversiones	U.M.	Prioridad	Meta	PROGRAMACION												Total Anual	
					1	2	3	4	5	6	7	8	9	10	11	12		
AOI00014400296	ACCIONES DE ASISTENCIA SOCIAL	150101 : LIMA	001 : ACCION	23400	21000	21000	21000	21000	21000	21000	21000	21000	21000	21000	21000	21000	21000	254400
				Financiero S/.	190,544.85	207,454.75	203,200.60	203,522.88	204,192.38	195,584.40	207,049.00	198,349.00	198,349.00	198,349.00	198,349.00	198,349.00	207,050.14	2,411,995.00

Unidad Ejecutora : 000144 - HOSPITAL NACIONAL DOS DE MAYO
Centro de Costo : 01.01 - EQUIPO DE TRABAJO DE GESTIÓN DE RIESGO DE DESASTRES

OEI.08 FORTALECER LA GESTIÓN DEL RIESGO Y DEFENSA ANTE EMERGENCIAS Y DESASTRES
AEI.08.02 CAPACITACIÓN EN TODOS LOS PROCESOS DE GESTIÓN DEL RIESGO ANTE DESASTRES; BASADA EN ENFOQUE TERRITORIAL Y DE PRIORIZACIÓN; DESARROLLADA EN LAS UNIDADES EJECUTORAS DEL SECTOR SALUD.

COD.	Actividad Operativa / Inversiones	U.M.	Prioridad	Meta	PROGRAMACION												Total Anual		
					1	2	3	4	5	6	7	8	9	10	11	12			
AOI00014400474	MATERIA DE GESTIÓN DE RIESGO DE DESASTRES Y ADAPTACIÓN AL CAMBIO CLIMÁTICO	150101 : LIMA	086 : PERSONA	17	17	17	17	17	17	17	17	17	17	17	17	17	17	200	
				Financiero S/.	0.00	0.00	0.00	0.00	0.00	0.00	0.00	0.00	0.00	0.00	0.00	0.00	0.00	1,667.00	10,000.00

OEI.08 FORTALECER LA GESTIÓN DEL RIESGO Y DEFENSA ANTE EMERGENCIAS Y DESASTRES

AEI.08.04 ENTRENAMIENTO EN HABILIDADES PARA LA PREVENCIÓN Y REDUCCIÓN DE LA VULNERABILIDAD Y AUMENTO DE LA RESILIENCIA; DE LAS COMUNIDADES ORGANIZADAS FRENTE AL RIESGO DE DESASTRES; FORTALECIDO.

COD.	Actividad Operativa / Inversiones	U.M.	Prioridad	Meta	PROGRAMACION												Total Anual		
					1	2	3	4	5	6	7	8	9	10	11	12			
AOI00014400289	DESARROLLO DE INSTRUMENTOS ESTRATÉGICOS PARA LA GESTIÓN DEL RIESGO DE DESASTRES	150101 : LIMA	201 : INFORME TECNICO	0	1	1	0	0	0	0	0	0	0	0	0	0	0	5	
				Financiero S/.	0.00	0.00	0.00	0.00	0.00	0.00	0.00	0.00	0.00	0.00	0.00	0.00	0.00	1,917.00	11,500.00
AOI00014400291	DESARROLLO DE SIMULACROS EN GESTIÓN REACTIVA	150101 : LIMA	248 : REPORTE	0	0	0	0	0	0	0	0	0	0	0	0	0	0	4	
				Financiero S/.	0.00	0.00	0.00	0.00	0.00	0.00	0.00	0.00	0.00	0.00	0.00	0.00	0.00	333.00	2,000.00
AOI00014400292	IMPLEMENTACIÓN DE BRIGADAS PARA LA ATENCIÓN FRENTE A EMERGENCIAS Y DESASTRES	150101 : LIMA	583 : BRIGADA	0	0	0	0	0	0	0	0	0	0	0	0	0	0	1	
				Financiero S/.	0.00	0.00	0.00	0.00	0.00	0.00	0.00	0.00	0.00	0.00	0.00	0.00	0.00	10,000.00	60,000.00
AOI00014400293	ADMINISTRACIÓN Y ALMACENAMIENTO DE INFRAESTRUCTURA MOVIL PARA LA ASISTENCIA FRENTE A EMERGENCIAS Y DESASTRES	150101 : LIMA	614 : INFRAESTRUCTURA MOVIL	0	0	0	0	0	0	0	0	0	0	0	0	0	0	1	
				Financiero S/.	0.00	0.00	0.00	0.00	0.00	0.00	0.00	0.00	0.00	0.00	0.00	0.00	0.00	667.00	4,000.00

OEI.08 FORTALECER LA GESTIÓN DEL RIESGO Y DEFENSA ANTE EMERGENCIAS Y DESASTRES

AEI.08.05 GESTIÓN Y COMUNICACIÓN EFICIENTE Y OPORTUNA AL COE SALUD; DE LA INFORMACIÓN DE CASOS DE EMERGENCIAS MASIVAS Y DESASTRES; FORTALECIDA.

COD.	Actividad Operativa / Inversiones	U.M.	Prioridad	Meta	PROGRAMACION												Total Anual		
					1	2	3	4	5	6	7	8	9	10	11	12			
AOI00014400294	DESARROLLO DE LOS CENTROS Y ESPACIOS DE MONITOREO DE EMERGENCIAS Y DESASTRES	150101 : LIMA	248 : REPORTE	1	1	1	1	1	1	1	1	1	1	1	1	1	1	12	
				Financiero S/.	0.00	6,000.00	18,000.00	2,000.00	6,000.00	8,000.00	2,167.00	2,167.00	2,167.00	2,167.00	2,167.00	2,167.00	2,167.00	2,165.00	53,000.00

Unidad Ejecutora : 000144 - HOSPITAL NACIONAL DOS DE MAYO
Centro de Costo : Z1 - DEPARTAMENTO DE PATOLOGÍA CLÍNICA Y ANATOMÍA PATOLÓGICA

OEI.02. GARANTIZAR EL ACCESO A CUIDADOS Y SERVICIOS DE SALUD DE CALIDAD ORGANIZADOS EN REDES INTEGRADAS DE SALUD; CENTRADAS EN LA PERSONA; FAMILIA Y COMUNIDAD; CON ÉNFASIS EN LA PROMOCIÓN DE LA SALUD Y LA PRE
AEI.02.03 REDES INTEGRADAS DE SALUD; IMPLEMENTADAS PROGRESIVAMENTE A NIVEL NACIONAL.

COD.	Actividad Operativa / Inversiones	U.M.	Prioridad	Meta	PROGRAMACION												Total Anual		
					1	2	3	4	5	6	7	8	9	10	11	12			
				Financiero S/.	0.00	0.00	0.00	0.00	0.00	0.00	0.00	0.00	0.00	0.00	0.00	0.00	0.00	0.00	0.00





	1	2	3	4	5	6	7	8	9	10	11	12
AOI00014400022 EXAMENES DE LABORATORIO	148000	148000	148000	165000	165000	165000	165000	165000	165000	165000	165000	165000
150101 : LIMA	050 : EXAMEN	1 : Muy Alta	Fisico	148000	148000	148000	165000	165000	165000	165000	165000	165000
			Financiero S/.	98,411.88	138,652.74	191,951.89	396,133.13	432,678.68	238,412.45	186,034.00	177,013.00	177,013.00
AOI000144000545 EXAMENES DE ANATOMIA PATOLOGICA	3800	3800	3800	4000	4000	4000	4000	4000	4000	4000	4000	47400
150101 : LIMA	050 : EXAMEN	1 : Muy Alta	Fisico	3800	3800	3800	4000	4000	4000	4000	4000	47400
			Financiero S/.	3,043.57	3,897.63	5,339.29	10,120.27	87,764.19	39,437.04	24,288.00	24,009.00	24,009.00

Unidad Ejecutora : 000144 - HOSPITAL NACIONAL DOS DE MAYO
 Centro de Costo: 22 - DEPARTAMENTO DE BANCO DE SANGRE Y HEMOTERAPIA

OEI.02 GARANTIZAR EL ACCESO A CUIDADOS Y SERVICIOS DE SALUD DE CALIDAD ORGANIZADOS EN REDES INTEGRADAS DE SALUD; CENTRADAS EN LA PERSONA; FAMILIA Y COMUNIDAD; CON ÉNFASIS EN LA PROMOCIÓN DE LA SALUD Y LA PREVENCIÓN DE ENFERMEDADES; DAÑOS Y CONDICIONES QUE AFECTAN LA SALUD DE LA POBLACIÓN; CON ÉNFASIS EN LAS PRIORIDADES NACIONALES



COD.	Actividad Operativa / Inversiones	Ubigeo	U.M.	Prioridad	Meta	PROGRAMACION												Total Anual
						1	2	3	4	5	6	7	8	9	10	11	12	
AOI00014400017 EXAMENES DE BANCO DE SANGRE	150101 : LIMA	050 : EXAMEN	1 : Muy Alta	Fisico	16100	14800	14450	15400	15600	15300	15300	15300	15300	15300	15300	15300	15300	183450
				Financiero S/.	30,356.92	66,962.90	70,156.37	234,617.09	203,239.61	413,724.19	65,394.00	62,919.00	62,919.00	62,919.00	62,919.00	62,919.00	62,919.00	1,401,524.00
AOI000144000517 PROCEDIMIENTOS PLAQUETAFERESIS, SANGRIA TERAPEUTICA, PLASMAFERESIS	150101 : LIMA	269 : PROCEDIMIENTOS	1 : Muy Alta	Fisico	20	40	35	30	50	35	35	35	35	35	35	35	420	
				Financiero S/.	10,116.83	10,239.44	9,851.05	10,534.33	53,299.00	106,033.99	20,254.00	19,429.00	19,429.00	19,429.00	19,429.00	19,429.00	20,248.36	318,295.00

Unidad Ejecutora : 000144 - HOSPITAL NACIONAL DOS DE MAYO
 Centro de Costo: 23 - DEPARTAMENTO DE DIAGNÓSTICO POR IMÁGENES



OEI.01 PREVENIR; VIGILAR; CONTROLAR Y REDUCIR EL IMPACTO DE LAS ENFERMEDADES; DAÑOS Y CONDICIONES QUE AFECTAN LA SALUD DE LA POBLACIÓN; CON ÉNFASIS EN LAS PRIORIDADES NACIONALES

COD.	Actividad Operativa / Inversiones	Ubigeo	U.M.	Prioridad	Meta	PROGRAMACION												Total Anual
						1	2	3	4	5	6	7	8	9	10	11	12	
AOI000144000667 MAMOGRAFIA BILATERAL PARA DETECCION DE CANCER DE MAMA	150101 : LIMA	438 : PERSONA TAMIZADA	1 : Muy Alta	Fisico	131	150	104	120	124	126	126	126	126	126	126	126	1511	
				Financiero S/.	3,108.85	158,743.32	8,762.82	8,763.19	8,744.10	8,825.19	37,960.00	37,360.00	37,360.00	37,360.00	37,360.00	37,360.00	37,958.53	422,306.00

OEI.02 GARANTIZAR EL ACCESO A CUIDADOS Y SERVICIOS DE SALUD DE CALIDAD ORGANIZADOS EN REDES INTEGRADAS DE SALUD; CENTRADAS EN LA PERSONA; FAMILIA Y COMUNIDAD; CON ÉNFASIS EN LA PROMOCIÓN DE LA SALUD Y LA PREVENCIÓN DE ENFERMEDADES; DAÑOS Y CONDICIONES QUE AFECTAN LA SALUD DE LA POBLACIÓN; CON ÉNFASIS EN LAS PRIORIDADES NACIONALES

COD.	Actividad Operativa / Inversiones	Ubigeo	U.M.	Prioridad	Meta	PROGRAMACION												Total Anual
						1	2	3	4	5	6	7	8	9	10	11	12	
AOI00014400016 REALIZAR EXAMENES RADIOLOGICOS Y DE IMAGENES.	150101 : LIMA	050 : EXAMEN	1 : Muy Alta	Fisico	11145	11420	11720	11950	12235	12260	12415	12485	12550	12580	12580	12580	145965	
				Financiero S/.	332,555.17	340,070.21	883,544.65	535,648.98	656,104.12	391,594.54	471,583.00	455,983.00	455,983.00	455,983.00	455,983.00	455,983.00	471,586.33	5,906,619.00

Unidad Ejecutora : 000144 - HOSPITAL NACIONAL DOS DE MAYO
 Centro de Costo: 24 - DEPARTAMENTO DE ENFERMERIA

OEI.01 PREVENIR; VIGILAR; CONTROLAR Y REDUCIR EL IMPACTO DE LAS ENFERMEDADES; DAÑOS Y CONDICIONES QUE AFECTAN LA SALUD DE LA POBLACIÓN; CON ÉNFASIS EN LAS PRIORIDADES NACIONALES

COD.	Actividad Operativa / Inversiones	Ubigeo	U.M.	Prioridad	Meta	PROGRAMACION												Total Anual
						1	2	3	4	5	6	7	8	9	10	11	12	
AOI00014400167 3325401 - VACUNACION NIÑO < 1 AÑO	150101 : LIMA	218 : NIÑO PROTEGIDO	1 : Muy Alta	Fisico	46	20	24	30	28	25	35	35	35	35	35	35	383	
				Financiero S/.	5,029.25	5,481.54	5,437.30	5,528.23	5,346.39	5,143.44	5,579.00	5,279.00	5,279.00	5,279.00	5,279.00	5,279.00	5,579.85	64,241.00
AOI00014400168 3325402 - VACUNACION NIÑO = 1 AÑOS	150101 : LIMA	218 : NIÑO PROTEGIDO	1 : Muy Alta	Fisico	41	50	53	56	51	47	40	40	40	40	40	40	538	
				Financiero S/.	5,030.86	5,483.29	5,439.04	5,529.99	5,448.45	5,145.09	5,849.00	5,549.00	5,549.00	5,549.00	5,549.00	5,549.00	5,851.28	65,973.00
AOI00014400169 3325404 - VACUNACION NIÑO RECIENTE NACIDO	150101 : LIMA	218 : NIÑO PROTEGIDO	1 : Muy Alta	Fisico	165	141	166	158	159	146	180	180	180	180	180	180	2015	
				Financiero S/.	5,029.25	5,481.54	5,437.30	5,528.23	5,740.38	5,143.44	6,802.00	6,502.00	6,502.00	6,502.00	6,502.00	6,502.00	6,802.86	71,973.00
AOI00014400170 3325403 - VACUNACION NIÑO = 4 AÑOS	150101 : LIMA	218 : NIÑO PROTEGIDO	1 : Muy Alta	Fisico	9	25	11	10	4	10	10	10	10	10	10	10	129	
				Financiero S/.	5,029.25	5,481.54	5,437.30	5,528.23	5,269.18	5,143.43	5,072.00	5,072.00	5,072.00	5,072.00	5,072.00	5,072.00	5,373.07	62,922.00
AOI00014400171 3325405 - VACUNACION NIÑO = 2 AÑOS	150101 : LIMA	218 : NIÑO PROTEGIDO	1 : Muy Alta	Fisico	3	2	2	3	0	0	2	2	2	2	2	2	22	
				Financiero S/.	5,029.25	5,481.54	5,437.30	5,528.23	5,242.16	5,143.44	5,300.00	5,000.00	5,000.00	5,000.00	5,000.00	5,000.00	5,299.08	62,461.00
AOI00014400172 3325406 - VACUNACION NIÑO = 3 AÑOS	150101 : LIMA	218 : NIÑO PROTEGIDO	1 : Muy Alta	Fisico	0	0	2	1	0	0	1	1	1	1	1	1	9	
				Financiero S/.	5,029.27	5,481.52	5,437.31	5,528.24	5,234.47	5,143.46	5,279.00	4,979.00	4,979.00	4,979.00	4,979.00	4,979.00	5,277.73	62,327.00
AOI00014400173 3325407 - VACUNACION NIÑO DE MADRE VIH	150101 : LIMA	218 : NIÑO PROTEGIDO	1 : Muy Alta	Fisico	1	2	0	1	1	1	0	1	1	1	1	1	9	
				Financiero S/.	0.00	0.00	0.00	0.00	100.15	0.00	100.00	100.00	100.00	100.00	100.00	100.00	99.85	700.00



OEI.01 PREVENIR; VIGILAR; CONTROLAR Y REDUCIR EL IMPACTO DE LAS ENFERMEDADES; DAÑOS Y CONDICIONES QUE AFECTAN LA SALUD DE LA POBLACIÓN; CON ÉNFASIS EN LAS PRIORIDADES NACIONALES
 AEI.01.02 PREVENCIÓN Y CONTROL DE ENFERMEDADES TRANSMISIBLES; FORTALECIDOS; CON ÉNFASIS EN LAS PRIORIDADES SANITARIAS NACIONALES.

COD.	Actividad Operativa / Inversiones	Ubigeo	U.M.	Prioridad	Meta	PROGRAMACION												Total Anual		
						1	2	3	4	5	6	7	8	9	10	11	12			
AOI00014400654	4398312 - PERSONA PROTEGIDA CON VACUNA ANTIAMARILICA	150101 : LIMA	394 : PERSONA TRATADA	1 : Muy Alta	Fisico	21	150	44	50	70	55	55	55	55	55	55	55	55	55	720
					Financiero S/.	0.00	0.00	0.00	0.00	0.00	0.00	0.00	0.00	0.00	0.00	0.00	0.00	0.00	0.00	0.00

OEI.01 PREVENIR; VIGILAR; CONTROLAR Y REDUCIR EL IMPACTO DE LAS ENFERMEDADES; DAÑOS Y CONDICIONES QUE AFECTAN LA SALUD DE LA POBLACIÓN; CON ÉNFASIS EN LAS PRIORIDADES NACIONALES
 AEI.01.05 PREVENCIÓN; DETECCIÓN PRECOZ Y ATENCIÓN INTEGRAL OPORTUNA DE LA ANEMIA EN NIÑAS Y NIÑOS MENORES DE 36 MESES; MUJERES ADOLESCENTES Y GESTANTES; Y DE LA DESNUTRICIÓN CRÓNICA INFANTIL.

COD.	Actividad Operativa / Inversiones	Ubigeo	U.M.	Prioridad	Meta	PROGRAMACION												Total Anual		
						1	2	3	4	5	6	7	8	9	10	11	12			
AOI00014400695	3325508 - SEGUIMIENTO DEL NIÑO Y NIÑA DE ALTO RIESGO	150101 : LIMA	219 : NIÑO CONTROLADO	1 : Muy Alta	Fisico	11	10	12	30	38	13	20	20	20	20	20	20	20	20	234
			Financiero S/.	24,116.00	26,265.71	181,043.35	99,854.66	151,563.22	165,002.00	55,320.00	54,420.00	54,420.00	54,420.00	54,420.00	54,420.00	54,420.00	54,420.00	54,420.00	54,420.00	976,163.00

OEI.01 PREVENIR; VIGILAR; CONTROLAR Y REDUCIR EL IMPACTO DE LAS ENFERMEDADES; DAÑOS Y CONDICIONES QUE AFECTAN LA SALUD DE LA POBLACIÓN; CON ÉNFASIS EN LAS PRIORIDADES NACIONALES
 AEI.01.06 PREVENCIÓN; DETECCIÓN PRECOZ Y ATENCIÓN INTEGRAL; POR CURSO DE VIDA; DE ENFERMEDADES NO TRANSMISIBLES CON ÉNFASIS EN LAS PRIORIDADES SANITARIAS NACIONALES.

COD.	Actividad Operativa / Inversiones	Ubigeo	U.M.	Prioridad	Meta	PROGRAMACION												Total Anual		
						1	2	3	4	5	6	7	8	9	10	11	12			
AOI00014400801	3317211 - VACUNACION A LA GESTANTE	150101 : LIMA	058 : GESTANTE CONTROLADA	1 : Muy Alta	Fisico	17	33	19	40	43	15	30	30	30	30	30	30	30	30	347
			Financiero S/.	7,573.34	7,087.07	6,952.86	7,077.76	6,689.06	6,998.78	6,084.00	7,807.00	7,807.00	7,807.00	7,807.00	7,807.00	7,807.00	7,807.00	7,807.00	7,807.00	8,080.13

OEI.02 GARANTIZAR EL ACCESO A CUIDADOS Y SERVICIOS DE SALUD DE CALIDAD ORGANIZADOS EN REDES INTEGRADAS DE SALUD; CENTRADAS EN LA PERSONA; FAMILIA Y COMUNIDAD; CON ÉNFASIS EN LA PROMOCIÓN DE LA SALUD Y LA PRE
 AEI.02.03 REDES INTEGRADAS DE SALUD; IMPLEMENTADAS PROGRESIVAMENTE A NIVEL NACIONAL.

COD.	Actividad Operativa / Inversiones	Ubigeo	U.M.	Prioridad	Meta	PROGRAMACION												Total Anual			
						1	2	3	4	5	6	7	8	9	10	11	12				
AOI00014400180	001 : ESTERILIZACION DE MATERIAL MEDICO QUIRURGICO	150101 : LIMA	001 : ACCION	1 : Muy Alta	Fisico	29000	27000	27000	29000	29000	30500	30500	30500	30500	30500	30500	30500	30500	30500	30500	356500
AOI00014400295	001 : ACTIVIDAD REGULAR DE INMUNIZACIONES DE PERSONAS MAYORES DE 5 AÑOS	150101 : LIMA	001 : ACCION	1 : Muy Alta	Fisico	5,423.70	850,285.01	964,822.84	565,534.86	1,344,689.56	798,362.85	390,022.50	390,022.50	390,022.50	390,022.50	390,022.50	390,022.50	390,022.50	390,022.50	390,022.50	6,870,334.00
AOI00014400406	001 : SUMINISTRO Y ALMACENAMIENTO DE ROPA HOSPITALARIA	150101 : LIMA	001 : ACCION	1 : Muy Alta	Fisico	296	598	393	639	1708	675	675	675	675	675	675	675	675	675	675	8359
AOI00014400785	001 : ATENCIONES EN CONSULTA EXTERNA	150101 : LIMA	001 : ACCION	1 : Muy Alta	Financiero S/.	3,555.40	48,647.58	50,610.04	53,656.73	58,776.67	46,386.71	52,682.00	52,373.00	52,373.00	52,373.00	52,373.00	52,373.00	52,373.00	52,373.00	52,373.00	576,894.00
AOI00014400785	021 : ATENCIONES EN CONSULTA EXTERNA	150101 : LIMA	021 : CONSULTA	1 : Muy Alta	Fisico	181	208	205	179	102	120	120	120	120	120	120	120	120	120	120	1715
			Financiero S/.	1,475,800.16	1,545,798.47	1,483,498.65	1,513,725.64	1,646,474.33	1,507,078.00	1,431,292.00	1,431,292.00	1,431,292.00	1,431,292.00	1,431,292.00	1,431,292.00	1,431,292.00	1,431,292.00	1,431,292.00	1,431,292.00	1,431,292.00	17,893,516.00

Unidad Ejecutora : 000144 - HOSPITAL NACIONAL DOS DE MAYO
 Centro de Costo : 25 - DEPARTAMENTO DE ODONTOESTOMATOLOGÍA

OEI.01 PREVENIR; VIGILAR; CONTROLAR Y REDUCIR EL IMPACTO DE LAS ENFERMEDADES; DAÑOS Y CONDICIONES QUE AFECTAN LA SALUD DE LA POBLACIÓN; CON ÉNFASIS EN LAS PRIORIDADES NACIONALES
 AEI.01.06 PREVENCIÓN; DETECCIÓN PRECOZ Y ATENCIÓN INTEGRAL; POR CURSO DE VIDA; DE ENFERMEDADES NO TRANSMISIBLES CON ÉNFASIS EN LAS PRIORIDADES SANITARIAS NACIONALES.

COD.	Actividad Operativa / Inversiones	Ubigeo	U.M.	Prioridad	Meta	PROGRAMACION												Total Anual			
						1	2	3	4	5	6	7	8	9	10	11	12				
AOI00014400182	0068002 - EXAMEN ESTOMATOLOGICO	150101 : LIMA	087 : PERSONA ATENDIDA	1 : Muy Alta	Fisico	400	200	400	400	400	400	400	400	400	400	400	400	400	400	400	4600
			Financiero S/.	6,054.00	5,653.45	10,402.71	5,654.00	7,173.87	2,858.00	17,122.00	17,122.00	17,122.00	17,122.00	17,122.00	17,122.00	17,122.00	17,122.00	17,122.00	17,122.00	17,122.00	138,218.00
AOI00014400183	5600601 - APLICACION DE SELLANTES	150101 : LIMA	087 : PERSONA ATENDIDA	1 : Muy Alta	Fisico	33	4	0	5	9	4	11	11	11	11	11	11	11	11	11	121
			Financiero S/.	0.00	0.00	0.00	0.00	18.34	0.00	0.00	0.00	0.00	0.00	0.00	0.00	0.00	0.00	0.00	0.00	0.00	20.00
AOI00014400184	5000602 - APLICACION DE FLUOR BARNIZ	150101 : LIMA	087 : PERSONA ATENDIDA	1 : Muy Alta	Fisico	20	20	45	100	90	37	50	50	50	50	50	50	50	50	50	612
			Financiero S/.	0.00	0.00	641.71	0.00	363.29	0.00	1,936.00	1,936.00	1,936.00	1,936.00	1,936.00	1,936.00	1,936.00	1,936.00	1,936.00	1,936.00	1,936.00	12,504.00
AOI00014400185	5000603 - APLICACION DEL FLUOR GEL	150101 : LIMA	087 : PERSONA ATENDIDA	1 : Muy Alta	Fisico	0	0	0	6	2	5	9	9	9	9	9	9	9	9	9	67
			Financiero S/.	0.00	0.00	0.00	0.00	22.24	0.00	0.00	0.00	0.00	0.00	0.00	0.00	0.00	0.00	0.00	0.00	0.00	25.00
AOI00014400186	5600606 - PROFILAXIS DENTAL	150101 : LIMA	087 : PERSONA ATENDIDA	1 : Muy Alta	Fisico	100	60	60	300	120	85	140	140	140	140	140	140	140	140	140	1565
			Financiero S/.	0.00	0.00	882.35	0.00	1,130.64	2,858.00	5,610.00	5,460.00	5,460.00	5,460.00	5,460.00	5,460.00	5,460.00	5,460.00	5,460.00	5,460.00	5,460.00	40,081.00

AOI00014400188	0668101 - RASPAJE DENTAL	150101 : LIMA	PERSONA TRATADA	394 :	Físico	80	35	40	110	110	60	90	90	90	90	90	90	975
					Financiero S/.	0.00	0.00	0.00	0.00	0.00	0.00	3,328.00	3,328.00	3,328.00	3,328.00	3,328.00	3,328.00	19,968.00
AOI00014400190	5000701 - DEBRIDACION DE LOS PROCESOS INFECCIOSOS BUCODENTALES	150101 : LIMA	PERSONA TRATADA	394 :	Físico	39	43	30	28	25	35	35	35	35	35	35	35	410
					Financiero S/.	0.00	0.00	0.00	0.00	0.00	0.00	3,840.00	3,840.00	3,840.00	3,840.00	3,840.00	3,840.00	23,040.00
AOI00014400191	5000702 - CONSULTA ESTOMATOLÓGICA	150101 : LIMA	PERSONA TRATADA	394 :	Físico	235	275	210	385	385	400	400	400	400	400	400	400	4290
					Financiero S/.	0.00	0.00	0.00	0.00	0.00	0.00	3,243.00	3,243.00	3,243.00	3,243.00	3,243.00	3,243.00	19,456.00
AOI00014400192	5000703 - EXODONCIA SIMPLE	150101 : LIMA	PERSONA TRATADA	394 :	Físico	20	7	18	9	30	20	20	20	20	20	20	20	224
					Financiero S/.	0.00	0.00	0.00	0.00	0.00	0.00	3,243.00	3,243.00	3,243.00	3,243.00	3,243.00	3,243.00	19,456.00
AOI00014400193	5000704 - RESTAURACIONES DENTALES CON IONÓMERO DE VIDRIO	150101 : LIMA	PERSONA TRATADA	394 :	Físico	130	130	80	150	150	150	150	150	150	150	150	150	1690
					Financiero S/.	0.00	0.00	0.00	0.00	0.00	0.00	3,840.00	3,840.00	3,840.00	3,840.00	3,840.00	3,840.00	23,040.00
AOI00014400194	5000705 - RESTAURACIONES DENTALES CON RESINA	150101 : LIMA	PERSONA TRATADA	394 :	Físico	220	120	120	190	270	220	220	220	220	220	220	220	2460
					Financiero S/.	0.00	0.00	0.00	0.00	0.00	0.00	3,839.00	3,839.00	3,839.00	3,839.00	3,839.00	3,845.00	23,040.00
AOI00014400198	5000804 - REHABILITACION PROTÉSICA	150101 : LIMA	PERSONA TRATADA	394 :	Físico	20	8	5	10	8	18	18	18	18	18	18	18	177
					Financiero S/.	4,923.33	4,656.45	4,656.71	4,656.67	4,800.54	8,831.32	5,261.00	5,061.00	5,061.00	5,061.00	5,061.00	5,061.00	62,745.00
AOI00014400571	0068003 - INSTRUCCIÓN DE HIGIENE ORAL	150101 : LIMA	PERSONA ATENDIDA	087 :	Físico	90	90	90	60	25	21	81	81	81	81	81	81	862
					Financiero S/.	0.00	0.00	1,411.76	0.00	218.71	0.00	4,258.00	4,258.00	4,258.00	4,258.00	4,258.00	4,544.53	27,465.00
AOI00014400648	5000814 - TERAPIA PULPAR	150101 : LIMA	PERSONA TRATADA	394 :	Físico	40	20	15	30	40	11	27	27	27	27	27	27	318
					Financiero S/.	0.00	0.00	0.00	0.00	495.58	0.00	1,877.00	1,877.00	1,877.00	1,877.00	1,877.00	1,883.42	13,064.00
AOI00014400649	5000815 - TERAPIA ENDODÓNTICA	150101 : LIMA	PERSONA TRATADA	394 :	Físico	88	88	88	165	205	88	88	88	88	88	88	88	1250
					Financiero S/.	0.00	0.00	0.00	0.00	2,637.76	0.00	9,990.00	9,990.00	9,990.00	9,990.00	9,990.00	9,990.00	62,366.00
AOI00014400650	5000816 - TRATAMIENTO PERIODONTAL	150101 : LIMA	PERSONA TRATADA	394 :	Físico	42	25	13	40	80	30	60	60	60	60	60	60	590
					Financiero S/.	0.00	0.00	0.00	0.00	607.48	0.00	2,301.00	2,301.00	2,301.00	2,301.00	2,301.00	2,301.52	16,014.00
AOI00014400651	5000817 - TRATAMIENTO QUIRÚRGICO BUCAL Y MÁXILO FACIAL	150101 : LIMA	PERSONA TRATADA	394 :	Físico	85	60	50	40	75	62	85	85	85	85	85	85	882
					Financiero S/.	9,846.67	9,312.91	9,313.41	9,313.33	9,984.77	17,662.68	11,974.00	11,574.00	11,574.00	11,574.00	11,574.00	11,574.00	133,145.00
AOI00014400652	5000818 - TRATAMIENTO DE ORTODONCIA Y ORTOPEDIA MÁXILAR	150101 : LIMA	PERSONA TRATADA	394 :	Físico	2	10	7	9	8	10	10	10	10	10	10	10	106
					Financiero S/.	0.00	0.00	0.00	0.00	143.87	0.00	544.00	544.00	544.00	544.00	544.00	544.00	3,793.00
AOI00014400655	3317206 - ATENCION ODONTOLÓGICA DE LA GESTANTE	150101 : LIMA	PERSONA TRATADA	058 :	Físico	0	0	0	12	40	15	80	80	80	80	80	80	547
					Financiero S/.	0.00	0.00	0.00	0.00	0.00	0.00	2,549.00	2,549.00	2,549.00	2,549.00	2,549.00	2,552.00	15,297.00
AOI00014400677	0068001 - ASESORIA NUTRICIONAL PARA EL CONTROL DE ENFERMEDADES DENTALES	150101 : LIMA	PERSONA ATENDIDA	087 :	Físico	110	200	90	60	25	17	90	90	90	90	90	90	1042
					Financiero S/.	0.00	0.00	1,315.52	0.00	218.71	0.00	3,968.00	3,968.00	3,968.00	3,968.00	3,968.00	4,258.77	25,633.00

OEI.02 GARANTIZAR EL ACCESO A CIUDADOS Y SERVICIOS DE SALUD DE CALIDAD ORGANIZADOS EN REDES INTEGRADAS DE SALUD; CENTRADAS EN LA PERSONA; FAMILIA Y COMUNIDAD; CON ÉNFASIS EN LA PROMOCIÓN DE LA SALUD Y LA PRE
 AEI.02.03 REDES INTEGRADAS DE SALUD; IMPLEMENTADAS PROGRESIVAMENTE A NIVEL NACIONAL.

COD.	Actividad Operativa / Inversiones	Ubigeo	U.M.	Prioridad	Meta	PROGRAMACIÓN												Total Anual	
						1	2	3	4	5	6	7	8	9	10	11	12		
AOI00014400286	ATENCIÓN EN CONSULTA EXTERNA	150101 : LIMA	021 : CONSULTA	1 : Muy Alta	Físico	250	250	250	370	420	250	250	250	250	250	250	250	250	3290
					Financiero S/.	49.44	48.16	3,810.66	7,647.64	10,713.31	3,029.02	2,196.00	2,196.00	2,196.00	2,196.00	2,196.00	2,196.00	2,196.00	41,829.00
AOI00014400288	INTERVENCIONES QUIRÚRGICAS	150101 : LIMA	065 : INTERVENCIÓN	1 : Muy Alta	Físico	72	99	21	1	4	10	10	10	10	10	10	10	267	
					Financiero S/.	0.00	6,759.31	9,937.28	490.28	1,134.59	2,130.26	284.00	284.00	284.00	284.00	284.00	284.00	284.00	22,124.00
AOI00014400586	REALIZAR PROCEDIMIENTOS	150101 : LIMA	269 : PROCEDIMIENTOS	1 : Muy Alta	Físico	160	95	85	100	130	120	120	120	120	120	120	120	1410	
					Financiero S/.	16,544.36	17,742.86	18,399.34	17,564.31	18,017.55	17,801.18	18,188.00	17,558.00	17,558.00	17,558.00	17,558.00	17,558.00	18,190.26	212,679.86

Unidad Ejecutora : 000144 - HOSPITAL NACIONAL DOS DE MAYO
 Centro de Costo : 26 - DEPARTAMENTO DE FARMACIA

OEI.02 GARANTIZAR EL ACCESO A CIUDADOS Y SERVICIOS DE SALUD DE CALIDAD ORGANIZADOS EN REDES INTEGRADAS DE SALUD; CENTRADAS EN LA PERSONA; FAMILIA Y COMUNIDAD; CON ÉNFASIS EN LA PROMOCIÓN DE LA SALUD Y LA PRE
 AEI.02.03 REDES INTEGRADAS DE SALUD; IMPLEMENTADAS PROGRESIVAMENTE A NIVEL NACIONAL.

COD.	Actividad Operativa / Inversiones	Ubigeo	U.M.	Prioridad	Meta	PROGRAMACIÓN												Total Anual
						1	2	3	4	5	6	7	8	9	10	11	12	
AOI00014400828	DIAGNÓSTICO Y TRATAMIENTO DE CORONAVIRUS	150101 : LIMA	001 : ACCION	3 : Muy Alta	Físico	0	0	0	0	0	0	0	0	0	0	0	0	1
					Financiero S/.	0.00	0.00	0.00	0.00	0.00	0.00	0.00	0.00	0.00	0.00	0.00	0.00	3,378.00



OEI.03 VELAR POR LA EFICACIA; SEGURIDAD Y CALIDAD DE PRODUCTOS FARMACÉUTICOS; DISPOSITIVOS MÉDICOS Y PRODUCTOS SANITARIOS; Y LA INOCUIDAD DE LOS ALIMENTOS Y CALIDAD DEL AGUA PARA CONSUMO HUMANO.

AEI.03.01 SISTEMA DE VIGILANCIA INTEGRAL PARA LA PREVENCIÓN DE DAÑOS A LA SALUD DE LAS PERSONAS Y AL MEDIO AMBIENTE POR EL USO DE PRODUCTOS FARMACÉUTICOS; DISPOSITIVOS MÉDICOS Y PRODUCTOS SANITARIOS IMPLEMENTADA

COD.	Actividad Operativa / Inversiones	Ubigeo	U.M.	Prioridad	Meta	PROGRAMACION												Total Anual								
						1	2	3	4	5	6	7	8	9	10	11	12									
AOI00014400002	EXPENDIO DE MEDICAMENTOS Y DISPOSITIVOS MEDICOS	150101 : LIMA	134 : RECETA	1 : Muy Alta	56000	56000	56000	56000	56000	56000	56000	56000	56000	56000	56000	56000	56000	56000	56000	56000	56000	56000	56000	56000	672000	
					290,783.30	500,924.58	1,739,741.14	587,559.63	536,089.24	934,140.78	607,574.00	589,745.00	589,745.00	589,745.00	589,745.00	589,745.00	589,745.00	589,745.00	589,745.00	589,745.00	589,745.00	589,745.00	589,745.00	589,745.00	589,745.00	8,146,248.00
AOI00014400375	PREPARACION DE FORMULAS	150101 : LIMA	134 : RECETA	1 : Muy Alta	3100	3400	3100	4480	3250	3100	3100	3100	3100	3100	3100	3100	3100	3100	3100	3100	3100	3100	3100	3100	3100	39030
					41,939.73	57,237.84	138,860.94	66,133.29	61,572.23	90,548.55	70,678.00	68,107.00	68,107.00	68,107.00	68,107.00	68,107.00	68,107.00	68,107.00	68,107.00	68,107.00	68,107.00	68,107.00	68,107.00	68,107.00	68,107.00	875,192.00
AOI00014400712	PREPARACION DE SOLUCION DE NUTRICION PARENTERAL - NEONATOS, PEDIATRICOS Y ADULTOS	150101 : LIMA	134 : RECETA	1 : Muy Alta	640	540	400	323	430	540	540	540	540	540	540	540	540	540	540	540	540	540	540	540	540	6113
					0.00	0.00	31,700.00	116,102.00	73,575.00	108,673.00	108,673.00	108,673.00	108,673.00	108,673.00	108,673.00	108,673.00	108,673.00	108,673.00	108,673.00	108,673.00	108,673.00	108,673.00	108,673.00	108,673.00	108,673.00	999,418.00

Unidad Ejecutora : 000144 - HOSPITAL NACIONAL DOS DE MAYO
Centro de Costo : 01 - DIRECCIÓN GENERAL

OEI.04 FORTALECER LA RECTORIA Y LA GOBERNANZA SOBRE EL SISTEMA DE SALUD; Y LA GESTIÓN INSTITUCIONAL; PARA EL DESEMPEÑO EFICIENTE; ÉTICO E ÍNTEGRO; EN EL MARCO DE LA MODERNIZACIÓN DE LA GESTIÓN PÚBLICA
AEI.04.02 GESTIÓN ORIENTADA A RESULTADOS AL SERVICIO DE LA POBLACIÓN; CON PROCESOS OPTIMIZADOS Y PROCEDIMIENTOS ADMINISTRATIVOS SIMPLIFICADOS.

COD.	Actividad Operativa / Inversiones	Ubigeo	U.M.	Prioridad	Meta	PROGRAMACION												Total Anual								
						1	2	3	4	5	6	7	8	9	10	11	12									
AOI000144000581	ELABORAR E IMPLEMENTAR PLAN DE TRABAJO EQUIPO DE ADMINISTRACION DEL ARCHIVO CENTRAL HNDA	150101 : LIMA	060 : INFORME	1 : Muy Alta	1	1	1	1	1	1	1	1	1	1	1	1	1	1	1	1	1	1	1	1	12	
					0.00	24,450.00	15,000.00	2,550.00	0.00	0.00	0.00	0.00	0.00	0.00	0.00	0.00	0.00	0.00	0.00	0.00	0.00	0.00	0.00	0.00	42,408.00	
AOI00014400765	CONDUCCION Y ORIENTACION SUPERIOR (DIRECCION GENERAL)	150101 : LIMA	060 : INFORME	2 : Alta	1	1	1	1	1	1	1	1	1	1	1	1	1	1	1	1	1	1	1	1	12	
					0.00	24,450.00	15,000.00	2,550.00	0.00	0.00	0.00	0.00	0.00	0.00	0.00	0.00	0.00	0.00	0.00	0.00	0.00	0.00	0.00	0.00	0.00	42,408.00

Unidad Ejecutora : 000144 - HOSPITAL NACIONAL DOS DE MAYO
Centro de Costo : 02 - ORGANISMO DE CONTROL INSTITUCIONAL

OEI.04 FORTALECER LA RECTORIA Y LA GOBERNANZA SOBRE EL SISTEMA DE SALUD; Y LA GESTIÓN INSTITUCIONAL; PARA EL DESEMPEÑO EFICIENTE; ÉTICO E ÍNTEGRO; EN EL MARCO DE LA MODERNIZACIÓN DE LA GESTIÓN PÚBLICA
AEI.04.05 SISTEMA DE CONTROL INTERNO; PLAN DE INTEGRIDAD Y LUCHA CONTRA LA CORRUPCIÓN FORTALECIDO.

COD.	Actividad Operativa / Inversiones	Ubigeo	U.M.	Prioridad	Meta	PROGRAMACION												Total Anual		
						1	2	3	4	5	6	7	8	9	10	11	12			
AOI00014400345	ACCIONES DE CONTROL Y AUDITORIA	150101 : LIMA	060 : INFORME	1 : Muy Alta	3	11	16	7	8	7	6	7	6	7	10	4	8	2	89	
					7,688.84	26,116.26	26,213.45	24,626.18	20,356.79	38,610.52	13,317.00	12,717.00	12,717.00	12,717.00	12,717.00	12,717.00	12,717.00	12,717.00	12,717.00	221,112.00

Unidad Ejecutora : 000144 - HOSPITAL NACIONAL DOS DE MAYO
Centro de Costo : 03 - OFICINA EJECUTIVA DE PLANEAMIENTO ESTRATÉGICO

OEI.04 FORTALECER LA RECTORIA Y LA GOBERNANZA SOBRE EL SISTEMA DE SALUD; Y LA GESTIÓN INSTITUCIONAL; PARA EL DESEMPEÑO EFICIENTE; ÉTICO E ÍNTEGRO; EN EL MARCO DE LA MODERNIZACIÓN DE LA GESTIÓN PÚBLICA
AEI.04.03 ASIGNACIÓN Y GESTIÓN DEL PRESUPUESTO PÚBLICO EFICIENTE Y ORIENTADO A RESULTADOS EN EL SISTEMA DE SALUD.

COD.	Actividad Operativa / Inversiones	Ubigeo	U.M.	Prioridad	Meta	PROGRAMACION												Total Anual
						1	2	3	4	5	6	7	8	9	10	11	12	
AOI00014400344	ELABORACION DE DOCUMENTOS DE GESTION DE LOS PROCESOS DE PLANEAMIENTO FINANCIAMIENTO, ORGANIZACION, INVERSIONES Y COSTOS.	150101 : LIMA	001 : ACCION	1 : Muy Alta	12	18	14	16	13	20	15	14	14	14	21	15	186	
					69,844.04	88,380.75	92,567.85	83,612.24	87,449.40	91,869.02	116,220.00	112,020.00	112,020.00	112,020.00	112,020.00	112,020.00	112,020.00	1,194,244.00

Unidad Ejecutora : 000144 - HOSPITAL NACIONAL DOS DE MAYO
Centro de Costo : 04 - OFICINA DE ASESORIA JURIDICA

OEI.04 FORTALECER LA RECTORIA Y LA GOBERNANZA SOBRE EL SISTEMA DE SALUD; Y LA GESTIÓN INSTITUCIONAL; PARA EL DESEMPEÑO EFICIENTE; ÉTICO E ÍNTEGRO; EN EL MARCO DE LA MODERNIZACIÓN DE LA GESTIÓN PÚBLICA
AEI.04.02 GESTIÓN ORIENTADA A RESULTADOS AL SERVICIO DE LA POBLACIÓN; CON PROCESOS OPTIMIZADOS Y PROCEDIMIENTOS ADMINISTRATIVOS SIMPLIFICADOS.

COD.	Actividad Operativa / Inversiones	Ubigeo	U.M.	Prioridad	Meta	PROGRAMACION												Total Anual							
						1	2	3	4	5	6	7	8	9	10	11	12								
AOI00014400333	ASESORAMIENTO JURIDICO-LEGAL	150101 : LIMA	060 : INFORME	1 : Muy Alta	1	1	1	1	1	1	1	1	1	1	1	1	1	1	1	1	1	1	1	1	12
					0.00	48,000.00	24,000.00	18,000.00	6,000.00	42,000.00	1,000.00	1,000.00	1,000.00	1,000.00	1,000.00	1,000.00	1,000.00	1,000.00	1,000.00	1,000.00	1,000.00	1,000.00	1,000.00	1,000.00	144,000.00

Unidad Ejecutora : 000144 - HOSPITAL NACIONAL DOS DE MAYO
Centro de Costo : 05 - OFICINA DE EPIDEMIOLOGIA Y SALUD AMBIENTAL

OEI.01 PREVENIR; VIGILAR; CONTROLAR Y REDUCIR EL IMPACTO DE LAS ENFERMEDADES; DAÑOS Y CONDICIONES QUE AFECTAN LA SALUD DE LA POBLACIÓN; CON ÉNFASIS EN LAS PRIORIDADES NACIONALES

OEI.04 FORTALECER LA RECTORIA Y LA GOBERNANZA SOBRE EL SISTEMA DE SALUD; Y LA GESTIÓN INSTITUCIONAL; PARA EL DESEMPEÑO EFICIENTE; ÉTICO E ÍNTEGRO; EN EL MARCO DE LA MODERNIZACIÓN DE LA GESTIÓN PÚBLICA
 AEI.04.05 SISTEMA DE CONTROL INTERNO; PLAN DE INTEGRIDAD Y LUCHA CONTRA LA CORRUPCIÓN FORTALECIDO.

COD.	Actividad Operativa / Inversiones	Ubigeo	U.M.	Prioridad	Meta	PROGRAMACION												Total Anual					
						1	2	3	4	5	6	7	8	9	10	11	12						
AOI00014400820	IMPLEMENTACION DEL SISTEMA DE CONTROL INTERNO	150101 : LIMA	060 : INFORME	3 : Muy Alta	Fisico	1	1	1	1	1	1	1	1	1	1	1	1	1	1	1	1	1	12
AOI00014400830	IMPLEMENTACION DEL PLAN DE INTEGRIDAD	150101 : LIMA	060 : INFORME	3 : Alta	Fisico	0	0	0	0	0	0	0	0	0	0	0	0	0	0	0	0	0	3
					Financiero S/.	0.00	0.00	0.00	0.00	2,552.48	2,086.02	3,390.00	3,390.00	3,390.00	3,390.00	3,390.00	3,390.00	3,390.00	3,390.00	3,390.00	3,390.00	3,394.50	24,983.00
					Financiero S/.	0.00	0.00	0.00	0.00	6,168.65	1,331.00	1,331.00	1,331.00	1,331.00	1,331.00	1,331.00	1,331.00	1,331.00	1,331.00	1,331.00	1,331.00	1,331.00	14,155.00

OEI.04 FORTALECER LA RECTORIA Y LA GOBERNANZA SOBRE EL SISTEMA DE SALUD; Y LA GESTIÓN INSTITUCIONAL; PARA EL DESEMPEÑO EFICIENTE; ÉTICO E ÍNTEGRO; EN EL MARCO DE LA MODERNIZACIÓN DE LA GESTIÓN PÚBLICA
 AEI.04.06 PLANIFICACIÓN Y GESTIÓN SECTORIAL DE INVERSIONES Y MANTENIMIENTO EN SALUD EFICIENTE.

COD.	Actividad Operativa / Inversiones	Ubigeo	U.M.	Prioridad	Meta	PROGRAMACION												Total Anual					
						1	2	3	4	5	6	7	8	9	10	11	12						
AOI00014400817	ADQUISICION DE EQUIPOS	150101 : LIMA	042 : EQUIPO	3 : Muy Alta	Fisico	0	0	0	7	2	1	12	5	13	0	0	0	0	0	0	0	0	45
AOI00014400827	ADQUISICION DE EQUIPO ECOGRAFO, TOMOGRAFO, ADEMAS DE OTROS ACTIVOS	150101 : LIMA	042 : EQUIPO	3 : Muy Alta	Fisico	0	0	0	0	0	2	0	0	0	0	0	0	0	0	0	0	0	3
					Financiero S/.	0.00	0.00	0.00	0.00	0.00	37,500.00	855,680.00	1,601,000.00	1,333,750.00	6,154,931.03	0.00	0.00	0.00	0.00	0.00	0.00	0.00	9,218,261.00
					Financiero S/.	0.00	0.00	0.00	0.00	0.00	47,090.00	0.00	0.00	250,000.00	0.00	0.00	0.00	14,110.00	0.00	0.00	0.00	0.00	311,200.00

000144 - HOSPITAL NACIONAL DOS DE MAYO
 07.01 - OFICINA PERSONAL



OEI.01 PREVENIR; VIGILAR; CONTROLAR Y REDUCIR EL IMPACTO DE LAS ENFERMEDADES; DAÑOS Y CONDICIONES QUE AFECTAN LA SALUD DE LA POBLACIÓN; CON ÉNFASIS EN LAS PRIORIDADES NACIONALES
 AEI.01.08 PREVENCIÓN; DETECCIÓN; ATENCIÓN Y VIGILANCIA INTEGRAL DE RIESGOS Y DAÑOS RELACIONADOS AL TRABAJO QUE AFECTAN LA SALUD DE LAS PERSONAS; IMPLEMENTADOS CON EFICIENCIA.

COD.	Actividad Operativa / Inversiones	Ubigeo	U.M.	Prioridad	Meta	PROGRAMACION												Total Anual					
						1	2	3	4	5	6	7	8	9	10	11	12						
AOI00014400763	ELABORAR E IMPLEMENTAR EL PLAN DE SEGURIDAD Y SALUD EN EL TRABAJO	150101 : LIMA	060 : INFORME	1 : Muy Alta	Fisico	1	1	1	1	1	1	1	1	1	1	1	1	1	1	1	1	1	12
					Financiero S/.	7,343.84	6,606.30	12,091.50	6,654.04	7,664.98	6,802.83	10,150.00	9,483.00	9,483.00	9,483.00	9,483.00	9,483.00	9,483.00	9,483.00	9,483.00	9,483.00	12,116.51	107,562.00

OEI.04 FORTALECER LA RECTORIA Y LA GOBERNANZA SOBRE EL SISTEMA DE SALUD; Y LA GESTIÓN INSTITUCIONAL; PARA EL DESEMPEÑO EFICIENTE; ÉTICO E ÍNTEGRO; EN EL MARCO DE LA MODERNIZACIÓN DE LA GESTIÓN PÚBLICA
 AEI.04.02 GESTIÓN ORIENTADA A RESULTADOS AL SERVICIO DE LA POBLACIÓN; CON PROCESOS OPTIMIZADOS Y PROCEDIMIENTOS ADMINISTRATIVOS SIMPLIFICADOS.

COD.	Actividad Operativa / Inversiones	Ubigeo	U.M.	Prioridad	Meta	PROGRAMACION												Total Anual					
						1	2	3	4	5	6	7	8	9	10	11	12						
AOI00014400562	ELABORAR PLANILLA DE PENSIONISTAS	150101 : LIMA	137 : PLANILLA	1 : Muy Alta	Fisico	1	1	1	1	1	1	1	1	1	1	1	1	1	1	1	1	1	12
					Financiero S/.	1,318,334.48	1,049,375.45	1,052,312.52	1,050,335.46	1,027,609.70	1,163,408.92	1,257,700.00	1,030,000.00	1,030,000.00	1,030,000.00	1,030,000.00	1,030,000.00	1,030,000.00	1,030,000.00	1,030,000.00	1,030,000.00	961,069.47	13,000,146.00
AOI00014400758	ACCIONES ADMINISTRATIVAS DE LA OFICINA DE PERSONAL	150101 : LIMA	060 : INFORME	1 : Muy Alta	Fisico	1	1	1	1	1	1	1	1	1	1	1	1	1	1	1	1	1	12
					Financiero S/.	195,680.42	192,637.56	329,586.36	187,957.38	159,371.77	150,739.17	205,626.00	192,292.00	192,292.00	192,292.00	192,292.00	192,292.00	192,292.00	192,292.00	192,292.00	192,292.00	32,467.34	2,223,234.00
AOI00014400778	ELABORAR E IMPLEMENTAR EL PLAN DE BIENESTAR Y ESTIMULO DE LOS SERVIDORES HNDM	150101 : LIMA	060 : INFORME	2 : Alta	Fisico	1	1	1	1	1	1	1	1	1	1	1	1	1	1	1	1	1	12
					Financiero S/.	36,719.19	33,031.49	60,457.50	33,270.21	38,324.91	34,014.14	50,748.00	47,415.00	47,415.00	47,415.00	47,415.00	47,415.00	47,415.00	47,415.00	47,415.00	47,415.00	60,585.56	536,811.00
AOI00014400814	CONTINUIDAD DEL PERSONAL CAS CONTRATADO - DECRETO DE URGENCIA N° 034-2021	150101 : LIMA	001 : ACCION	1 : Muy Alta	Fisico	1	1	1	1	1	1	1	1	1	1	1	1	1	1	1	1	1	12
					Financiero S/.	22,550.10	23,096.95	23,263.09	23,310.21	22,862.58	23,399.15	28,021.00	26,821.00	26,821.00	26,821.00	26,821.00	26,821.00	26,821.00	26,821.00	26,821.00	26,821.00	28,018.92	301,806.00
AOI00014400815	CONTINUIDAD DEL PERSONAL CAS CONTRATADO - DECRETO DE URGENCIA N° 083-2021	150101 : LIMA	001 : ACCION	1 : Muy Alta	Fisico	1	1	1	1	1	1	1	1	1	1	1	1	1	1	1	1	1	12
					Financiero S/.	64,912.26	65,183.30	71,955.03	64,478.35	64,432.21	64,918.20	71,797.00	66,697.00	66,697.00	66,697.00	66,697.00	66,697.00	66,697.00	66,697.00	66,697.00	66,697.00	71,794.65	806,259.00
AOI00014400818	PAGO DE PLANILLA CAS	150101 : LIMA	137 : PLANILLA	3 : Muy Alta	Fisico	1	1	1	1	1	1	1	1	1	1	1	1	1	1	1	1	1	12
					Financiero S/.	2,107,283.23	2,077,198.90	2,120,853.28	2,023,708.16	2,073,946.32	2,064,185.87	2,735,155.00	2,576,155.00	2,576,155.00	2,576,155.00	2,576,155.00	2,576,155.00	2,576,155.00	2,576,155.00	2,576,155.00	2,576,155.00	2,735,153.24	28,182,104.00



OEI.05 MEJORAR LA GESTIÓN Y EL DESARROLLO DE LOS RECURSOS HUMANOS EN SALUD CON ÉNFASIS EN COMPETENCIAS; Y LA DISPONIBILIDAD EQUITATIVA EN EL PAÍS
 AEI.05.03 FORMACIÓN PROFESIONAL Y DESARROLLO DE CAPACIDADES PARA LA ATENCIÓN Y GESTIÓN EN SALUD; CON ÉNFASIS EN USO DE TIC Y ENTRENAMIENTO ESPECIALIZADO EN EPIDEMIOLOGÍA (PREEC); IMPLEMENTADO.

COD.	Actividad Operativa / Inversiones	Ubigeo	U.M.	Prioridad	Meta	PROGRAMACION												Total Anual					
						1	2	3	4	5	6	7	8	9	10	11	12						





088 : PERSONA CAPACITADA
 1 : Muy Alta
 086 : PERSONA
 3 : Muy Alta

150101 : LIMA
 150101 : LIMA
 000144 - HOSPITAL NACIONAL DOS DE MAYO
 07.02 - OFICINA DE ECONOMIA

OEI.04 FORTALECER LA RECTORIA Y LA GOBERNANZA SOBRE EL SISTEMA DE SALUD; Y LA GESTION INSTITUCIONAL; PARA EL DESEMPEÑO EFICIENTE; ÉTICO E ÍNTEGRO; EN EL MARCO DE LA MODERNIZACIÓN DE LA GESTIÓN PÚBLICA
 AEI.04.02 GESTIÓN ORIENTADA A RESULTADOS AL SERVICIO DE LA POBLACIÓN; CON PROCESOS OPTIMIZADOS Y PROCEDIMIENTOS ADMINISTRATIVOS SIMPLIFICADOS.

COD.	Actividad Operativa / Inversiones	U.M.	Ubigeo	Prioridad	Meta	PROGRAMACION												Total Anual
						1	2	3	4	5	6	7	8	9	10	11	12	
AOI00014400799	ACCIONES ADMINISTRATIVAS DE LA OFICINA DE ECONOMIA	060 : INFORME	150101 : LIMA	1 : Muy Alta	Financiero S/.	160,576.72	185,973.25	305,824.54	201,215.42	195,178.60	219,692.29	234,056.00	219,722.00	219,722.00	219,722.00	272,838.18	2,654,243.00	

Unidad Ejecutora : 000144 - HOSPITAL NACIONAL DOS DE MAYO
 Centro de Costo : 07.03 - OFICINA DE LOGISTICA

OEI.04 FORTALECER LA RECTORIA Y LA GOBERNANZA SOBRE EL SISTEMA DE SALUD; Y LA GESTION INSTITUCIONAL; PARA EL DESEMPEÑO EFICIENTE; ÉTICO E ÍNTEGRO; EN EL MARCO DE LA MODERNIZACIÓN DE LA GESTIÓN PÚBLICA
 AEI.04.02 GESTIÓN ORIENTADA A RESULTADOS AL SERVICIO DE LA POBLACIÓN; CON PROCESOS OPTIMIZADOS Y PROCEDIMIENTOS ADMINISTRATIVOS SIMPLIFICADOS.

COD.	Actividad Operativa / Inversiones	U.M.	Ubigeo	Prioridad	Meta	PROGRAMACION												Total Anual
						1	2	3	4	5	6	7	8	9	10	11	12	
AOI00014400341	ACCIONES ADMINISTRATIVAS DE LA OFICINA DE LOGISTICA	060 : INFORME	150101 : LIMA	1 : Muy Alta	Financiero S/.	147,409.62	140,909.95	260,460.39	144,707.92	154,771.77	146,656.58	200,063.00	187,130.00	187,130.00	187,130.00	226,400.77	2,169,900.00	
AOI00014400759	ELABORACION E IMPLEMENTACION DEL PLAN ANUAL DE ADQUISICIONES Y CONTRATACIONES	060 : INFORME	150101 : LIMA	2 : Alta	Financiero S/.	0.00	0.00	0.00	0.00	2,552.49	4,082.61	2,130.00	2,130.00	2,130.00	2,130.00	7,134.90	24,420.00	

Unidad Ejecutora : 000144 - HOSPITAL NACIONAL DOS DE MAYO
 Centro de Costo : 07.04 - OFICINA DE SERVICIOS GENERALES Y MANTENIMIENTO

OEI.02 GARANTIZAR EL ACCESO A CUIDADOS Y SERVICIOS DE SALUD DE CALIDAD ORGANIZADOS EN REDES INTEGRADAS DE SALUD; CENTRADAS EN LA PERSONA; FAMILIA Y COMUNIDAD; CON ÉNFASIS EN LA PROMOCIÓN DE LA SALUD Y LA PRE
 AEI.02.03 REDES INTEGRADAS DE SALUD; IMPLEMENTADAS PROGRESIVAMENTE A NIVEL NACIONAL.

COD.	Actividad Operativa / Inversiones	U.M.	Ubigeo	Prioridad	Meta	PROGRAMACION												Total Anual
						1	2	3	4	5	6	7	8	9	10	11	12	
AOI00014400209	CONFECCIÓN DE ROPA HOSPITALARIA, SEGURIDAD Y VIGILANCIA, SERVICIO DE LIMPIEZA	001 : ACCION	150101 : LIMA	1 : Muy Alta	Financiero S/.	1,917.90	801,696.57	914,277.97	511,914.66	1,287,182.67	753,096.53	338,897.50	338,747.50	338,747.50	338,747.50	338,747.50	6,303,654.00	
AOI00014400210	MANTENIMIENTO Y REPARACION DE ESTABLECIMIENTOS DE SALUD	001 : ACCION	150101 : LIMA	1 : Muy Alta	Financiero S/.	300	285	200	380	270	300	300	300	300	300	300	3,505	
AOI00014400211	MANTENIMIENTO Y REPARACION DE EQUIPO (ELECTROMECANICO)	042 : EQUIPO	150101 : LIMA	1 : Muy Alta	Financiero S/.	45	45	45	45	35	25	30	30	30	30	30	420	

OEI.02 GARANTIZAR EL ACCESO A CUIDADOS Y SERVICIOS DE SALUD DE CALIDAD ORGANIZADOS EN REDES INTEGRADAS DE SALUD; CENTRADAS EN LA PERSONA; FAMILIA Y COMUNIDAD; CON ÉNFASIS EN LA PROMOCIÓN DE LA SALUD Y LA PRE
 AEI.02.04 ATENCIÓN DE URGENCIAS Y EMERGENCIAS MÉDICAS; EFICIENTE Y OPORTUNA.

COD.	Actividad Operativa / Inversiones	U.M.	Ubigeo	Prioridad	Meta	PROGRAMACION												Total Anual
						1	2	3	4	5	6	7	8	9	10	11	12	
AOI00014400618	SERVICIO DE TRANSPORTE ASISTIDO DE LA EMERGENCIA TERRESTRE	006 : ATENCION	150101 : LIMA	1 : Muy Alta	Financiero S/.	75	80	70	80	0.00	0.00	0.00	3,527.00	3,527.00	3,527.00	3,527.00	21,763.00	

OEI.04 FORTALECER LA RECTORIA Y LA GOBERNANZA SOBRE EL SISTEMA DE SALUD; Y LA GESTION INSTITUCIONAL; PARA EL DESEMPEÑO EFICIENTE; ÉTICO E ÍNTEGRO; EN EL MARCO DE LA MODERNIZACIÓN DE LA GESTIÓN PÚBLICA
 AEI.04.02 GESTIÓN ORIENTADA A RESULTADOS AL SERVICIO DE LA POBLACIÓN; CON PROCESOS OPTIMIZADOS Y PROCEDIMIENTOS ADMINISTRATIVOS SIMPLIFICADOS.

COD.	Actividad Operativa / Inversiones	U.M.	Ubigeo	Prioridad	Meta	PROGRAMACION												Total Anual
						1	2	3	4	5	6	7	8	9	10	11	12	
AOI00014400350	ACCIONES ADMINISTRATIVAS	060 : INFORME	150101 : LIMA	1 : Muy Alta	Financiero S/.	8,419.51	24,183.22	21,264.60	18,285.65	13,742.32	25,572.65	12,319.00	11,652.00	11,652.00	11,652.00	11,652.00	187,508.00	

OEI.08 FORTALECER LA GESTIÓN DEL RIESGO Y DEFENSANTE EMERGENCIAS Y DESASTRES

AEI.08.01 SISTEMA NACIONAL DE GESTIÓN DEL RIESGO DE DESASTRES Y DEFENSA NACIONAL EN SALUD; IMPLEMENTADO.

COD.	Actividad Operativa / Inversiones	Ubigeo	U.M.	Prioridad	Meta	PROGRAMACION												Total Anual				
						1	2	3	4	5	6	7	8	9	10	11	12					
A0100014400471	0074001 - DESARROLLO DE ESTUDIOS DE VULNERABILIDAD Y RIESGO EN SERVICIOS PÚBLICOS	150101 : LIMA	610 : DOCUMENTO TECNICO	1 : Muy Alta	Fisico	0	0	0	0	0	0	0	0	0	0	0	0	0	0	0	1	1,000.00
A0100014400473	5005585 - SEGURIDAD FISICO FUNCIONAL DE SERVICIOS PUBLICOS	150101 : LIMA	065 : INTERVENCIÓN	1 : Muy Alta	Fisico	0	0	0	0	0	0	0	0	0	0	0	0	0	0	0	1	6,300.00
000144 - HOSPITAL NACIONAL DOS DE MAYO						0.00	0.00	0.00	0.00	0.00	0.00	0.00	0.00	0.00	0.00	0.00	0.00	0.00	0.00	0.00	6,300.00	6,300.00

Unidad Ejecutora :
Centro de Costo :

OEI.04 FORTALECER LA RECTORIA Y LA GOBERNANZA SOBRE EL SISTEMA DE SALUD; Y LA GESTIÓN INSTITUCIONAL; PARA EL DESEMPEÑO EFICIENTE; ÉTICO E ÍNTEGRO; EN EL MARCO DE LA MODERNIZACIÓN DE LA GESTIÓN PÚBLICA
AEI.04.02 GESTIÓN ORIENTADA A RESULTADOS AL SERVICIO DE LA POBLACIÓN; CON PROCESOS OPTIMIZADOS Y PROCEDIMIENTOS ADMINISTRATIVOS SIMPLIFICADOS.

COD.	Actividad Operativa / Inversiones	Ubigeo	U.M.	Prioridad	Meta	PROGRAMACION												Total Anual				
						1	2	3	4	5	6	7	8	9	10	11	12					
A0100014400365	ACCIONES ADMINISTRATIVAS DE LA OFIC. DE GESTIÓN TECNOLÓGICA	150101 : LIMA	060 : INFORME	1 : Muy Alta	Fisico	1	1	1	1	1	1	1	1	1	1	1	1	1	1	1	1	12
						537.83	8,788.46	9,173.10	11,631.61	6,077.34	14,687.23	3,169.00	3,169.00	3,169.00	3,169.00	3,169.00	3,169.00	3,169.00	3,169.00	3,169.00	3,169.00	69,205.00

OEI.04 FORTALECER LA RECTORIA Y LA GOBERNANZA SOBRE EL SISTEMA DE SALUD; Y LA GESTIÓN INSTITUCIONAL; PARA EL DESEMPEÑO EFICIENTE; ÉTICO E ÍNTEGRO; EN EL MARCO DE LA MODERNIZACIÓN DE LA GESTIÓN PÚBLICA
AEI.04.06 PLANIFICACIÓN Y GESTIÓN SECTORIAL DE INVERSIONES Y MANTENIMIENTO EN SALUD EFICIENTE.

COD.	Actividad Operativa / Inversiones	Ubigeo	U.M.	Prioridad	Meta	PROGRAMACION												Total Anual				
						1	2	3	4	5	6	7	8	9	10	11	12					
A0100014400212	MANTENIMIENTO Y REPARACIÓN DE EQUIPO (BIOMEDICO)	150101 : LIMA	042 : EQUIPO	1 : Muy Alta	Fisico	7	12	17	20	20	26	64	80	160	160	314	960	17,584.00	217,112.00			
						4,684.14	3,340.09	15,941.85	3,484.79	38,158.53	45,189.02	17,584.00	17,584.00	17,584.00	17,584.00	17,584.00	17,584.00	17,584.00	17,584.00	17,584.00	18,393.58	217,112.00

Unidad Ejecutora :
Centro de Costo :

OEI.01 PREVENIR; VIGILAR; CONTROLAR Y REDUCIR EL IMPACTO DE LAS ENFERMEDADES; DAÑOS Y CONDICIONES QUE AFECTAN LA SALUD DE LA POBLACIÓN; CON ÉNFASIS EN LAS PRIORIDADES NACIONALES
AEI.01.06 PREVENCIÓN; DETECCIÓN PRECOZ Y ATENCIÓN INTEGRAL; POR CURSO DE VIDA; DE ENFERMEDADES NO TRANSMISIBLES CON ÉNFASIS EN LAS PRIORIDADES SANITARIAS NACIONALES.

COD.	Actividad Operativa / Inversiones	Ubigeo	U.M.	Prioridad	Meta	PROGRAMACION												Total Anual				
						1	2	3	4	5	6	7	8	9	10	11	12					
A0100014400736	ASISTENCIA TÉCNICA A UNIDADES ORGÁNICAS EN CAMPANAS INTRAMURALES DE PREVENCIÓN Y CONTROL DE ENFERMEDADES	150101 : LIMA	001 : ACCIÓN	1 : Muy Alta	Fisico	1	1	1	1	1	1	1	1	1	1	1	1	1	1	1	1	12
						84,130.93	96,901.54	97,402.62	98,444.44	97,140.49	85,922.53	95,226.00	90,426.00	90,426.00	90,426.00	90,426.00	90,426.00	90,426.00	90,426.00	90,426.00	95,726.45	1,112,599.00

OEI.04 FORTALECER LA RECTORIA Y LA GOBERNANZA SOBRE EL SISTEMA DE SALUD; Y LA GESTIÓN INSTITUCIONAL; PARA EL DESEMPEÑO EFICIENTE; ÉTICO E ÍNTEGRO; EN EL MARCO DE LA MODERNIZACIÓN DE LA GESTIÓN PÚBLICA
AEI.04.02 GESTIÓN ORIENTADA A RESULTADOS AL SERVICIO DE LA POBLACIÓN; CON PROCESOS OPTIMIZADOS Y PROCEDIMIENTOS ADMINISTRATIVOS SIMPLIFICADOS.

COD.	Actividad Operativa / Inversiones	Ubigeo	U.M.	Prioridad	Meta	PROGRAMACION												Total Anual				
						1	2	3	4	5	6	7	8	9	10	11	12					
A0100014400811	COBERTURA DE ACTIVIDADES INSTITUCIONALES Y NOTAS DE Prensa	150101 : LIMA	001 : ACCIÓN	1 : Muy Alta	Fisico	4	6	12	12	2	4	6	6	4	7	15	6	84	24,383.00	681,856.00		
A0100014400812	ORGANIZAR EVENTOS PROTOCOLARES Y OFICIALES	150101 : LIMA	001 : ACCIÓN	1 : Muy Alta	Fisico	1	1	1	1	1	1	1	1	1	1	1	1	1	1	1	1	12
						2,151.33	52,730.77	110,077.21	139,579.33	72,423.10	167,992.03	25,211.00	24,383.00	24,383.00	24,383.00	24,383.00	24,383.00	24,383.00	24,383.00	24,383.00	14,159.23	681,856.00
000144 - HOSPITAL NACIONAL DOS DE MAYO						26,240.27	31,909.61	51,491.71	34,919.85	32,903.74	34,413.60	38,691.00	36,358.00	36,358.00	36,358.00	36,358.00	36,358.00	36,358.00	36,358.00	36,358.00	44,873.22	440,875.00

Unidad Ejecutora :
Centro de Costo :

OEI.04 FORTALECER LA RECTORIA Y LA GOBERNANZA SOBRE EL SISTEMA DE SALUD; Y LA GESTIÓN INSTITUCIONAL; PARA EL DESEMPEÑO EFICIENTE; ÉTICO E ÍNTEGRO; EN EL MARCO DE LA MODERNIZACIÓN DE LA GESTIÓN PÚBLICA
AEI.04.02 GESTIÓN ORIENTADA A RESULTADOS AL SERVICIO DE LA POBLACIÓN; CON PROCESOS OPTIMIZADOS Y PROCEDIMIENTOS ADMINISTRATIVOS SIMPLIFICADOS.

COD.	Actividad Operativa / Inversiones	Ubigeo	U.M.	Prioridad	Meta	PROGRAMACION												Total Anual				
						1	2	3	4	5	6	7	8	9	10	11	12					
A0100014400347	ACCIONES ADMINISTRATIVAS DE LA OFICINA DE ESTADÍSTICA E INFORMÁTICA	150101 : LIMA	060 : INFORME	1 : Muy Alta	Fisico	1	1	1	1	1	1	1	1	1	1	1	1	1	1	1	1	12
						162,096.31	154,121.65	275,176.25	191,615.60	174,700.71	164,343.92	226,452.00	211,786.00	211,786.00	211,786.00	211,786.00	211,786.00	211,786.00	211,786.00	211,786.00	269,037.56	2,464,688.00

OEI.06 MEJORAR LA TOMA DE DECISIONES; LA PRESTACIÓN DE SERVICIOS PÚBLICOS; EL EMPoderAMIENTO Y LA SATISFACCIÓN DE LA POBLACIÓN A TRAVÉS DEL GOBIERNO DIGITAL EN SALUD
AEI.06.03 SISTEMAS DE INFORMACIÓN E INFRAESTRUCTURA TECNOLÓGICA DEL SECTOR SALUD; FORTALECIDOS.

COD.	Actividad Operativa / Inversiones	Ubigeo	U.M.	Prioridad	Meta	PROGRAMACION											
						1	2	3	4	5	6	7	8	9	10	11	12
AO100014400026	MANTENIMIENTO Y REPARACION DE EQUIPO INFORMÁTICO	150101 : LIMA	042 : EQUIPO	1 : Muy Alta	Físico Financiero S/.	60 5,951.35	60 3,340.88	80 3,451.86	60 3,621.74	60 81,320.65	60 97,107.47	60 34,849.00	60 34,549.00	60 34,549.00	60 34,549.00	60 31,846.05	60 432,685.00

Unidad Ejecutora : 000144 - HOSPITAL NACIONAL DOS DE MAYO
 Centro de Costo : 10 - OFICINA DE APOYO A LA CAPACITACIÓN, DOGENCIA E INVESTIGACIÓN

OEI.05 MEJORAR LA TOMA DE DECISIONES Y EL DESARROLLO DE LOS RECURSOS HUMANOS EN SALUD CON ÉNFASIS EN COMPETENCIAS; Y LA DISPONIBILIDAD EQUITATIVA EN EL PAÍS
 AEI.05.02 ACUERDOS ENTRE INSTITUCIONES FORMADORAS E INSTITUCIONES PRESTADORAS; IMPLEMENTADOS.

COD.	Actividad Operativa / Inversiones	Ubigeo	U.M.	Prioridad	Meta	PROGRAMACION											
						1	2	3	4	5	6	7	8	9	10	11	12
AO1000144000351	ACCIONES ADMINISTRATIVAS OFICINA DE APOYO A LA CAPACITACIÓN, DOGENCIA E INVESTIGACIÓN.	150101 : LIMA	068 : INFORME	1 : Muy Alta	Físico Financiero S/.	1 15,224.54	1 22,000.17	1 33,354.45	1 24,938.81	1 21,406.27	1 28,291.97	1 23,467.00	1 22,134.00	1 22,134.00	1 22,134.00	1 26,695.79	12 283,915.00

OEI.06 MEJORAR LA TOMA DE DECISIONES; LA PRESTACIÓN DE SERVICIOS PÚBLICOS; EL EMPoderAMIENTO Y LA SATISFACCIÓN DE LA POBLACIÓN A TRAVÉS DEL GOBIERNO DIGITAL EN SALUD
 AEI.06.01 MECANISMOS DE GENERACIÓN DE EVIDENCIAS PARA LA TOMA DE DECISIONES PARA PREVENCIÓN Y CONTROL DE LAS ENFERMEDADES; IMPLEMENTADOS.

COD.	Actividad Operativa / Inversiones	Ubigeo	U.M.	Prioridad	Meta	PROGRAMACION											
						1	2	3	4	5	6	7	8	9	10	11	12
AO1000144000335	INVESTIGACION Y DESARROLLO	150101 : LIMA	066 : INVESTIGACION	1 : Muy Alta	Físico Financiero S/.	2 36,986.00	5 40,527.18	1 39,326.65	0 40,527.39	1 37,937.34	1 37,937.34	3 37,165.16	3 39,964.00	3 38,764.00	3 38,764.00	3 39,961.28	30 467,451.00

Unidad Ejecutora : 000144 - HOSPITAL NACIONAL DOS DE MAYO
 Centro de Costo : 11 - OFICINA DE SEGUROS

OEI.02 GARANTIZAR EL ACCESO A CUIDADOS Y SERVICIOS DE SALUD DE CALIDAD ORGANIZADOS EN REDES INTEGRADAS DE SALUD; CENTRADAS EN LA PERSONA; FAMILIA Y COMUNIDAD; CON ÉNFASIS EN LA PROMOCIÓN DE LA SALUD Y LA PRE
 AEI.02.02 MECANISMOS DE PAGO DE PRESTACIONES A LOS ASEGURADOS; EFICIENTES; OPORTUNOS Y TRANSPARENTES.

COD.	Actividad Operativa / Inversiones	Ubigeo	U.M.	Prioridad	Meta	PROGRAMACION											
						1	2	3	4	5	6	7	8	9	10	11	12
AO1000144000823	TRASLADO AEREO DE EMERGENCIA	150101 : LIMA	006 : ATENCION	3 : Muy Alta	Físico Financiero S/.	0 368.84	1 966.04	1 0.00	0 0.00	1 263.00	1 0.00	1 263.00	1 0.00	1 0.00	1 265.12	1 2,126.00	
AO1000144000832	AFILIACION Y PRESTACION DE SALUD PARA ASEGURAMIENTO UNIVERSAL	150101 : LIMA	006 : ATENCION	3 : Muy Alta	Físico Financiero S/.	0 93,383.60	1 1,397,776.68	1 2,767,248.36	1 2,651,705.43	1 763,254.31	1 1,114,748.00	1 1,114,748.00	1 1,114,748.00	1 1,114,748.00	1 1,114,748.00	1 1,114,752.62	11 13,971,861.00

OEI.02 GARANTIZAR EL ACCESO A CUIDADOS Y SERVICIOS DE SALUD DE CALIDAD ORGANIZADOS EN REDES INTEGRADAS DE SALUD; CENTRADAS EN LA PERSONA; FAMILIA Y COMUNIDAD; CON ÉNFASIS EN LA PROMOCIÓN DE LA SALUD Y LA PRE
 AEI.02.04 ATENCIÓN DE URGENCIAS Y EMERGENCIAS MÉDICAS; EFICIENTE Y OPORTUNA.

COD.	Actividad Operativa / Inversiones	Ubigeo	U.M.	Prioridad	Meta	PROGRAMACION											
						1	2	3	4	5	6	7	8	9	10	11	12
AO1000144000475	5005140 - COORDINACION Y SEGUIMIENTO DE LA REFERENCIA	150101 : LIMA	006 : ATENCION	1 : Muy Alta	Físico Financiero S/.	2700 7,980.18	2700 8,188.88	2700 8,013.90	2700 8,212.10	2700 8,223.86	2700 8,633.53	2700 10,277.00	2700 8,777.00	2700 8,777.00	2700 8,777.00	2700 10,276.55	2700 104,914.00

OEI.02 GARANTIZAR EL ACCESO A CUIDADOS Y SERVICIOS DE SALUD DE CALIDAD ORGANIZADOS EN REDES INTEGRADAS DE SALUD; Y LA GESTIÓN INSTITUCIONAL; PARA EL DESEMPEÑO EFICIENTE; ÉTICO E ÍNTEGRO; EN EL MARCO DE LA MODERNIZACIÓN DE LA GESTIÓN PÚBLICA
 AEI.02.02 GESTIÓN ORIENTADA A RESULTADOS AL SERVICIO DE LA POBLACIÓN; CON PROCESOS OPTIMIZADOS Y PROCEDIMIENTOS ADMINISTRATIVOS SIMPLIFICADOS.

COD.	Actividad Operativa / Inversiones	Ubigeo	U.M.	Prioridad	Meta	PROGRAMACION											
						1	2	3	4	5	6	7	8	9	10	11	12
AO100014400755	ACCIONES ADMINISTRATIVAS PARA LA GESTION DE SEGUROS	150101 : LIMA	060 : INFORME	1 : Muy Alta	Físico Financiero S/.	0 0.00	0 0.00	0 0.00	0 0.00	0 0.00	0 467.00	0 467.00	0 467.00	0 467.00	0 467.00	0 465.00	6 2,800.00
AO100014400824	GESTION OPERATIVA DE LA OFICINA DE SEGUROS	150101 : LIMA	060 : INFORME	3 : Muy Alta	Físico Financiero S/.	0 0.00	1 78,900.00	1 88,200.00	1 134,707.50	1 145,115.74	1 107,900.00	1 233,195.00	1 233,195.00	1 233,195.00	1 233,195.00	1 233,197.76	11 1,953,996.00
AO100014400826	PRESTACIONES ADMINISTRATIVAS SUBSIDIADAS/NO TARIFFADO	150101 : LIMA	001 : ACCION	3 : Muy Alta	Físico Financiero S/.	0 0.00	0 0.00	0 0.00	0 615.06	0 0.00	0 1,059.00	0 1,059.00	0 1,059.00	0 1,059.00	0 1,059.00	0 1,062.94	7 6,973.00

Unidad Ejecutora : 000144 - HOSPITAL NACIONAL DOS DE MAYO
 Centro de Costo : 12 - DEPARTAMENTO DE MEDICINA INTERNA

OEI.02 GARANTIZAR EL ACCESO A CUIDADOS Y SERVICIOS DE SALUD DE CALIDAD ORGANIZADOS EN REDES INTEGRADAS DE SALUD; CENTRADAS EN LA PERSONA; FAMILIA Y COMUNIDAD; CON ÉNFASIS EN LA PROMOCIÓN DE LA SALUD Y LA PRE
 AEI.02.03 REDES INTEGRADAS DE SALUD; IMPLEMENTADAS PROGRESIVAMENTE A NIVEL NACIONAL.



COD.	Actividad Operativa / Inversiones	Ubigeo	U.M.	Prioridad	Meta	PROGRAMACION												Total Anual
						1	2	3	4	5	6	7	8	9	10	11	12	
AOI00014400722	0067306 - POBLACION DE RIESGO QUE RECIBE FAMILIAJE PARA HEPATITIS C	150101 : LIMA	394 : PERSONA TRATADA	1 : Muy Alta	Fisico Financiero S/.	404	277	451	239	79	0	450	450	450	450	450	4150	47,498.00
AOI00014400738	4398302 - TRATAMIENTO Y SEGUIMIENTO DE LOS CASOS DIAGNOSTICADOS DE MALARIA CON PLASMODIUM VIVAX	150101 : LIMA	394 : PERSONA TRATADA	1 : Muy Alta	Fisico Financiero S/.	0	0	2	0	0	0	0	0	0	0	0	4	500.00
AOI00014400741	4398301 - LOCALIZACION Y DIAGNOSTICO DE CASOS DE MALARIA	150101 : LIMA	394 : PERSONA TRATADA	1 : Muy Alta	Fisico Financiero S/.	0	0	2	0	0	0	0	0	0	0	0	4	500.00
AOI00014400742	4398314 - LOCALIZACION Y DIAGNOSTICO DE CASOS DE LEISHMANIOSIS CUTANEA Y MUCOCUTANEA	150101 : LIMA	394 : PERSONA TRATADA	1 : Muy Alta	Fisico Financiero S/.	0	0	2	1	0	0	0	0	0	0	0	5	92,821.00
AOI00014400809	4396101 - POBLACION HSH, TRANS, TS Y DE LA DIVERSIDAD SEXUAL QUE RECIBE ATENCION PREVENTIVA EN VIH/TIS	150101 : LIMA	438 : PERSONA ATAMIZADA	1 : Muy Alta	Fisico Financiero S/.	0	0	0	0	0	0	0	0	0	0	0	10	5,200.00
AOI00014400810	4397003 - GESTANTES SERODISCORDANTES QUE RECIBEN ATENCION INTEGRAL	150101 : LIMA	207 : GESTANTE ATENDIDA	1 : Muy Alta	Fisico Financiero S/.	1	0	0	0	0	0	0	0	0	0	0	4	2,250.00

OEI.01 PREVENIR; VIGILAR; CONTROLAR Y REDUCIR EL IMPACTO DE LAS ENFERMEDADES; DAÑOS Y CONDICIONES QUE AFECTAN LA SALUD DE LA POBLACION; CON ENFASIS EN LAS PRIORIDADES NACIONALES A EI.01.06 PREVENCIÓN; DETECCIÓN PRECOZ Y ATENCIÓN INTEGRAL; POR CURSO DE VIDA; DE ENFERMEDADES NO TRANSMISIBLES CON ENFASIS EN LAS PRIORIDADES SANITARIAS NACIONALES.



AO100014400251	0515202 - RETRASO MENTAL - LEVE, MODERADO, SEVERO	150101 : LIMA	087 : PERSONA ATENDIDA	1 : Muy Alta	Fisico Financiero S/.	18 3,476.83	12 3,289.77	16 3,265.99	24 3,266.03	15 3,295.27	18 3,773.00	18 3,548.00	18 3,548.00	18 3,548.00	18 3,775.57	18 211
AO100014400252	0515203 - TRANSORNOS DEL ESPECTRO AUTISTA	150101 : LIMA	087 : PERSONA ATENDIDA	1 : Muy Alta	Fisico Financiero S/.	300 3,477.77	310 3,290.65	310 3,266.86	360 3,266.92	360 3,297.43	310 3,775.00	310 3,550.00	310 3,550.00	310 3,550.00	310 3,771.19	310 3810
AO100014400254	5005153 - CERTIFICACION DE DISCAPACIDAD	150101 : LIMA	087 : PERSONA ATENDIDA	1 : Muy Alta	Fisico Financiero S/.	40 0.00	40 0.00	40 0.00	40 0.00	40 0.00	40 333.00	40 333.00	40 333.00	40 333.00	40 335.00	40 2,000.00
AO100014400255	5005154 - CERTIFICACION DE INCAPACIDAD PARA EL TRABAJO	150101 : LIMA	087 : PERSONA ATENDIDA	1 : Muy Alta	Fisico Financiero S/.	4 0.00	1 0.00	5 0.00	7 0.00	6 0.00	5 5	5 5	5 5	5 5	5 5	5 59
AO100014400298	0215089 - DIAGNOSTICO DEL CANCER DE ESTOMAGO	150101 : LIMA	393 : PERSONA DIAGNOSTICADA	1 : Muy Alta	Fisico Financiero S/.	9 18,729.00	10 18,696.78	6 18,391.69	5 18,791.75	6 18,668.80	7 33,868.00	7 33,268.00	7 33,268.00	7 33,268.00	7 33,864.12	7 85
AO100014400299	0215090 - TRATAMIENTO DEL CANCER DE ESTOMAGO	150101 : LIMA	394 : PERSONA TRATADA	1 : Muy Alta	Fisico Financiero S/.	13 19,156.00	8 18,356.22	5 18,356.66	5 18,356.00	6 36,480.00	8 122,115.00	8 121,515.00	8 121,515.00	8 121,515.00	8 122,113.12	8 896,848.00
AO100014400300	0215093 - DIAGNOSTICO DEL CANCER DE PULMON	150101 : LIMA	393 : PERSONA DIAGNOSTICADA	1 : Muy Alta	Fisico Financiero S/.	3 16,731.00	13 15,931.52	3 20,915.00	4 15,931.00	7 172,655.00	7 37,174.00	7 36,574.00	7 36,574.00	7 36,574.00	7 37,180.48	7 85
AO100014400301	0215094 - TRATAMIENTO DEL CANCER DE PULMON	150101 : LIMA	394 : PERSONA TRATADA	1 : Muy Alta	Fisico Financiero S/.	5 0.00	6 7,800.00	5 0.00	5 3,900.00	6 0.00	6 43,334.00	6 43,334.00	6 43,334.00	6 43,334.00	6 43,330.00	6 71
AO100014400302	0215095 - DIAGNOSTICO DEL CANCER DE COLON Y RECTO	150101 : LIMA	393 : PERSONA DIAGNOSTICADA	1 : Muy Alta	Fisico Financiero S/.	18 0.00	10 0.00	6 0.00	7 7,000.00	9 0.00	9 54,350.00	9 54,350.00	9 54,350.00	9 54,350.00	9 54,350.00	9 114
AO100014400303	0215096 - TRATAMIENTO DEL CANCER DE COLON Y RECTO	150101 : LIMA	394 : PERSONA TRATADA	1 : Muy Alta	Fisico Financiero S/.	18 0.00	9 0.00	14 0.00	7 0.00	8 0.00	9 169,653.00	9 169,653.00	9 169,653.00	9 169,653.00	9 169,654.00	9 119
AO100014400304	0215097 - DIAGNOSTICO DEL CANCER DE HIGADO	150101 : LIMA	393 : PERSONA DIAGNOSTICADA	1 : Muy Alta	Fisico Financiero S/.	2 39,492.51	2 37,588.52	2 38,666.78	1 38,411.88	1 37,559.00	1 194,470.00	1 57,684.00	1 57,684.00	1 57,684.00	1 59,186.31	1 735,295.00
AO100014400305	0215098 - TRATAMIENTO DEL CANCER DE HIGADO	150101 : LIMA	394 : PERSONA TRATADA	1 : Muy Alta	Fisico Financiero S/.	2 61,389.56	2 65,552.04	2 68,822.46	1 67,232.71	1 66,196.47	1 180,383.00	1 177,683.00	1 177,683.00	1 177,683.00	1 180,389.15	1 18
AO100014400306	0215099 - DIAGNOSTICO DE LEUCEMIA	150101 : LIMA	393 : PERSONA DIAGNOSTICADA	1 : Muy Alta	Fisico Financiero S/.	12 56,125.87	4 55,643.02	5 56,009.75	9 55,221.03	9 55,584.27	6 67,939.00	6 64,639.00	6 64,639.00	6 64,639.00	6 67,937.17	6 80
AO100014400307	0215100 - TRATAMIENTO DE LEUCEMIA	150101 : LIMA	394 : PERSONA TRATADA	1 : Muy Alta	Fisico Financiero S/.	8 0.00	6 3,498.00	13 7,254.27	3 7,223.19	13 41,073.19	21 155,683.00	21 155,383.00	21 155,383.00	21 155,383.00	21 155,682.16	21 1,086,259.00
AO100014400308	0215101 - DIAGNOSTICO DE LINFOMA	150101 : LIMA	393 : PERSONA DIAGNOSTICADA	1 : Muy Alta	Fisico Financiero S/.	3 0.00	8 0.00	7 0.00	6 0.00	8 0.00	8 12,416.00	8 12,416.00	8 12,416.00	8 12,416.00	8 12,414.00	8 88
AO100014400309	0215102 - TRATAMIENTO DE LINFOMA	150101 : LIMA	394 : PERSONA TRATADA	1 : Muy Alta	Fisico Financiero S/.	8 0.00	10 0.00	9 0.00	8 14	11 0.00	11 107,147.00	11 107,147.00	11 107,147.00	11 107,147.00	11 107,263.00	11 126
AO100014400310	0215103 - DIAGNOSTICO DEL CANCER DE PIEL NO MELANOMA	150101 : LIMA	393 : PERSONA DIAGNOSTICADA	1 : Muy Alta	Fisico Financiero S/.	2 43,795.20	14 43,006.54	9 42,050.82	7 41,864.05	7 88,068.05	7 64,522.00	7 63,022.00	7 63,022.00	7 63,022.00	7 64,516.15	7 90
AO100014400311	0215104 - TRATAMIENTO DEL CANCER DE PIEL NO MELANOMA	150101 : LIMA	394 : PERSONA TRATADA	1 : Muy Alta	Fisico Financiero S/.	2 0.00	10 0.00	8 13,000.00	7 152,787.80	7 0.00	6 26,118.00	6 26,118.00	6 26,118.00	6 26,118.00	6 26,122.20	6 78
AO100014400312	0215074 - CONSEJERIA PARA PACIENTES DIAGNOSTICADOS CON CANCER	150101 : LIMA	259 : PERSONA INFORMADA	1 : Muy Alta	Fisico Financiero S/.	95 66,549.00	135 64,149.30	110 64,149.30	100 68,148.98	105 56,738.40	105 128,856.00	105 128,856.00	105 128,856.00	105 128,856.00	105 127,654.87	105 1,151,770.00
AO100014400352	0215105 - ATENCION CON CUIDADOS PALIATIVOS EN EL ESTABLECIMIENTO DE SALUD	150101 : LIMA	087 : PERSONA ATENDIDA	1 : Muy Alta	Fisico Financiero S/.	12 0.00	12 0.00	8 0.00	7 0.00	7 0.00	12 1,833.00	12 1,833.00	12 1,833.00	12 1,833.00	12 1,835.00	12 135
AO100014400400	5001705 - VALORACIÓN DE COMPLICACIONES EN PERSONAS CON DIABETES	150101 : LIMA	394 : PERSONA TRATADA	1 : Muy Alta	Fisico Financiero S/.	90 13,963.39	90 13,200.57	307 13,870.60	200 31,133.03	200 18,620.38	230 18,130.00	230 17,605.00	230 17,605.00	230 17,605.00	230 17,966.16	230 205,668.00



COD.	Actividad Operativa / Inversiones	Ubigeo	U.M.	Prioridad	Meta	1	2	3	4	5	6	7	8	9	10	11	12	Total Anual	
AOI00014400407	5001706 - MANEJO DEL SOBREPESO Y OBESIDAD	150101 : LIMA	394 : PERSONA TRATADA	1 : Muy Alta	Financiero S/.	440	380	440	440	340	500	500	500	500	500	500	500	5650	
						8,378.02	7,920.34	9,808.11	8,018.32	8,691.40	10,459.00	10,144.00	10,144.00	10,144.00	10,144.00	10,144.00	10,144.00	9,321.00	121,852.00
AOI00014400640	5001704 - PACIENTES DIABÉTICOS CON TRATAMIENTO ESPECIALIZADO	150101 : LIMA	394 : PERSONA TRATADA	1 : Muy Alta	Financiero S/.	600	600	600	600	600	600	600	600	600	600	600	600	6720	
						19,170.00	18,085.00	20,685.26	18,085.00	18,893.28	23,853.00	22,813.00	22,813.00	22,813.00	22,813.00	22,813.00	22,813.00	23,707.32	276,563.00
AOI00014400729	5001703 - PACIENTE DIABÉTICO NO COMPLICADO CONTROLADO	150101 : LIMA	394 : PERSONA TRATADA	1 : Muy Alta	Financiero S/.	254	336	317	454	310	400	400	400	400	400	400	400	4440	
						8,756.78	8,316.15	10,150.92	8,642.73	9,274.67	23,033.91	12,802.00	12,605.00	12,185.00	12,185.00	12,185.00	12,185.00	13,049.84	143,187.00
AOI00014400786	0515013 - REHABILITACIÓN EN PACIENTES AMPUTADOS	150101 : LIMA	087 : PERSONA ATENDIDA	1 : Muy Alta	Financiero S/.	4,103.38	3,887.97	4,127.21	3,938.52	3,987.01	4,329.23	4,062.00	3,900.00	3,900.00	3,900.00	3,900.00	3,900.00	4,040.68	48,076.00
						150	150	105	150	85	267	180	180	180	180	180	180	180	1987
AOI00014400787	0515014 - REHABILITACIÓN EN PATOLOGÍA NEUROLÓGICA	150101 : LIMA	087 : PERSONA ATENDIDA	1 : Muy Alta	Financiero S/.	4,103.38	3,887.97	6,678.84	4,859.04	5,791.23	4,329.23	5,595.00	5,433.00	5,433.00	5,433.00	5,433.00	5,886.45	7,546.86	64,977.00
						150	150	210	280	250	250	250	250	250	250	250	250	250	2830
AOI00014400788	0515015 - REHABILITACIÓN EN PATOLOGÍA DE LA COLUMNA VERTEBRAL Y OTROS TRASTORNOS POSTURALES	150101 : LIMA	087 : PERSONA ATENDIDA	1 : Muy Alta	Financiero S/.	4,103.38	3,887.97	9,576.01	5,425.94	6,902.37	4,329.23	7,624.00	6,533.00	6,371.00	6,371.00	6,371.00	6,371.00	6,921.10	74,416.00
						40	40	40	40	51	40	40	40	40	40	40	40	40	491
AOI00014400789	0515016 - REHABILITACIÓN CARDIOVASCULAR	150101 : LIMA	087 : PERSONA ATENDIDA	1 : Muy Alta	Financiero S/.	4,103.38	3,887.97	5,163.81	4,084.45	4,273.05	4,329.23	4,313.00	4,151.00	4,151.00	4,151.00	4,050.00	4,088.11	50,746.00	
						600	530	530	450	480	440	530	530	530	530	530	530	530	6210
AOI00014400790	0515017 - REHABILITACIÓN RESPIRATORIA.	150101 : LIMA	087 : PERSONA ATENDIDA	1 : Muy Alta	Financiero S/.	4,103.38	3,887.97	17,523.28	6,363.30	8,739.59	4,329.23	8,085.00	7,923.00	7,923.00	7,923.00	7,923.00	7,923.00	7,169.25	91,893.00
						100	160	160	180	370	160	160	160	160	160	160	160	160	2090
AOI00014400792	0515019 - REHABILITACIÓN EN PATOLOGÍA TRAUMATOLÓGICA Y REUMATOLÓGICA	150101 : LIMA	087 : PERSONA ATENDIDA	1 : Muy Alta	Financiero S/.	4,103.38	3,887.97	8,114.13	4,853.42	5,780.23	4,329.23	5,586.00	5,424.00	5,424.00	5,424.00	5,424.00	5,424.00	6,070.64	64,421.00
						1	0	2	0	0	5	1	1	1	1	1	1	1	14
AOI00014400793	0515020 - REHABILITACIÓN ONCOLÓGICA.	150101 : LIMA	087 : PERSONA ATENDIDA	1 : Muy Alta	Financiero S/.	4,103.38	3,887.97	3,941.15	3,888.00	3,888.00	4,329.23	3,988.00	3,826.00	3,826.00	3,826.00	3,826.00	3,987.27	47,317.00	
						475	475	475	475	475	695	475	475	475	475	475	475	475	5920
AOI00014400794	0515021 - REHABILITACIÓN DOLOR	150101 : LIMA	087 : PERSONA ATENDIDA	1 : Muy Alta	Financiero S/.	4,103.44	3,887.97	14,440.08	6,745.00	9,487.70	4,329.23	9,710.00	9,554.00	9,554.00	9,554.00	8,920.58	8,920.58	98,840.00	
						175	175	175	175	235	210	175	175	175	175	175	175	175	2195
AOI00014400795	0515106 - TRASTORNOS ESPECÍFICOS DEL DESARROLLO DEL HABLA Y LENGUAJE	150101 : LIMA	087 : PERSONA ATENDIDA	1 : Muy Alta	Financiero S/.	11,636.72	11,051.40	11,051.25	11,051.23	11,051.22	11,175.47	11,804.00	11,204.00	11,204.00	11,204.00	11,204.00	11,204.00	11,806.71	135,444.00
						13	2	21	10	9	6	10	10	10	10	10	10	10	121
AOI00014400796	0515107 - DISARTRIA Y DISFAGIA	150101 : LIMA	087 : PERSONA ATENDIDA	1 : Muy Alta	Financiero S/.	11,637.46	11,052.10	11,051.95	11,051.92	11,051.93	11,176.18	11,805.00	11,205.00	11,205.00	11,205.00	11,205.00	11,205.00	11,805.46	135,452.00
						13	2	21	10	9	6	10	10	10	10	10	10	10	121

OEI.01 PREVENIR; VIGILAR; CONTROLAR Y REDUCIR EL IMPACTO DE LAS ENFERMEDADES; DAÑOS Y CONDICIONES QUE AFECTAN LA SALUD DE LA POBLACIÓN; CON ÉNFASIS EN LAS PRIORIDADES NACIONALES
 AEI.01.07 PREVENCIÓN; DETECCIÓN PRECOZ Y ATENCIÓN INTEGRAL; POR CURSO DE VIDA; DE PROBLEMAS DE SALUD MENTAL; CON ÉNFASIS EN EL ÁMBITO INTRAFAMILIAR Y COMUNITARIO; Y EN LA VIOLENCIA Y ADICCIONES.

COD.	Actividad Operativa / Inversiones	Ubigeo	U.M.	Prioridad	Meta	PROGRAMACIÓN												Total Anual		
						1	2	3	4	5	6	7	8	9	10	11	12			
AOI00014400864	5005190 - TRATAMIENTO AMBULATORIO DE PERSONAS CON DEPRESIÓN	150101 : LIMA	394 : PERSONA TRATADA	1 : Muy Alta	Físico	29	29	41	55	53	41	41	41	41	41	41	41	494		
						Financiero S/.	45,101.66	39,345.03	42,531.19	40,873.68	39,585.17	39,905.05	42,733.00	41,189.00	41,189.00	41,189.00	41,189.00	31,399.00	484,691.00	
AOI00014400602	0070610 - TRATAMIENTO AMBULATORIO DE PERSONAS CON CONDUCTA SUICIDA.	150101 : LIMA	394 : PERSONA TRATADA	1 : Muy Alta	Físico	0	0	0	0	0	0	0	0	0	0	0	0	1		
						Financiero S/.	0.00	0.00	0.00	0.00	3,287.42	3,313.98	5,478.00	5,349.00	5,349.00	5,349.00	5,349.00	6,776.60	40,252.00	
AOI00014400603	0070611 - TRATAMIENTO AMBULATORIO DE PERSONAS CON ANSIEDAD.	150101 : LIMA	394 : PERSONA TRATADA	1 : Muy Alta	Físico	90	90	171	200	150	171	141	141	141	141	141	141	1718		
						Financiero S/.	3,458.34	3,016.93	3,261.24	3,134.15	3,287.41	3,313.97	3,548.00	3,421.00	3,421.00	3,421.00	3,421.00	3,421.00	3,547.96	40,252.00
AOI00014400635	5005195 - TRATAMIENTO AMBULATORIO A PERSONAS CON SÍNDROME PSICÓTICO O TRASTORNO DEL ESPECTRO DE LA ESQUIZOFRENIA	150101 : LIMA	394 : PERSONA TRATADA	1 : Muy Alta	Físico	11	12	20	27	30	31	20	20	20	20	20	20	251		
						Financiero S/.	19,574.00	29,090.07	30,661.89	30,662.00	30,662.00	27,155.00	35,098.00	33,598.00	33,598.00	33,598.00	33,598.00	35,103.04	372,398.00	
AOI00014400636	0070617 - INTERVENCIÓN PARA PERSONAS CON DEPENDENCIA DEL ALCOHOL Y TABACO	150101 : LIMA	394 : PERSONA TRATADA	1 : Muy Alta	Físico	0	0	0	0	0	0	0	0	0	0	0	0	1		
						Financiero S/.	0.00	0.00	0.00	0.00	0.00	0.00	0.00	0.00	0.00	0.00	0.00	1,500.00		
AOI00014400636	5005192 - INTERVENCIÓN BREVES MOTIVACIONALES PARA PERSONAS CON CONSUMO PERJUDICIAL DEL ALCOHOL Y TABACO.	150101 : LIMA	394 : PERSONA TRATADA	1 : Muy Alta	Físico	0	0	0	0	0	0	0	0	0	0	0	0	1		
						Financiero S/.	0.00	0.00	0.00	0.00	0.00	0.00	0.00	0.00	0.00	0.00	0.00	1,500.00		





5005927 - TRATAMIENTO AMBULATORIO DE NIÑOS Y NIÑAS Y ADOLESCENTES DE O A 17 AÑOS POR TRASTORNOS MENTALES Y DEL COMPORTAMIENTO.	394 : PERSONA TRATADA	150101 : LIMA	1 : Muy Alta	Físico	60	76	120	81	81	81	81	81	81	81	81	81	81	985
AOI00014400804				Financiero S/.	7,894.81	7,894.81	7,894.81	7,895.02	7,878.41	7,878.95	8,886.00	8,166.00	8,166.00	8,166.00	8,166.00	8,166.00	8,166.00	8,892.19
070616 - TRATAMIENTO AMBULATORIO DE NIÑOS Y NIÑAS DE O A 17 AÑOS CON TRASTORNOS DEL ESPECTRO AUTISTA.	394 : PERSONA TRATADA	150101 : LIMA	1 : Muy Alta	Físico	10	10	10	14	25	27	14	14	14	14	14	14	14	180
AOI00014400805				Financiero S/.	1,973.50	1,973.50	1,973.50	1,969.40	1,969.53	2,222.00	2,042.00	2,042.00	2,042.00	2,042.00	2,042.00	2,042.00	2,042.00	2,442.00
070615 - TRATAMIENTO ESPECIALIZADO POR VIOLENCIA SEXUAL	394 : PERSONA TRATADA	150101 : LIMA	1 : Muy Alta	Físico	0	0	0	0	0	0	0	0	0	0	0	0	0	1
AOI00014400816				Financiero S/.	0.00	0.00	0.00	0.00	0.00	0.00	0.00	0.00	0.00	0.00	0.00	0.00	0.00	2,000.00

OEI.02 GARANTIZAR EL ACCESO A CUIDADOS Y SERVICIOS DE SALUD DE CALIDAD ORGANIZADOS EN REDES INTEGRADAS DE SALUD; CENTRADAS EN LA PERSONA; FAMILIA Y COMUNIDAD; CON ÉNFASIS EN LA PROMOCIÓN DE LA SALUD Y LA PREVENCIÓN DE ENFERMEDADES; DE ENFERMEDADES NO TRANSMISIBLES CON ÉNFASIS EN LAS PRIORIDADES SANITARIAS NACIONALES.

COD.	Actividad Operativa / Inversiones	Ubigeo	U.M.	Prioridad	Meta	PROGRAMACION												Total Anual	
						1	2	3	4	5	6	7	8	9	10	11	12		
AOI00014400217	ATENCIÓN EN CONSULTA EXTERNA	150101 : LIMA	021 : CONSULTA	1 : Muy Alta	Físico	11236	11236	11236	11237	11237	11237	11237	11237	11237	11237	11237	11237	11237	134841
AOI00014400218	ATENCIÓN EN HOSPITALIZACIÓN	150101 : LIMA	031 : D/A-CAMA	1 : Muy Alta	Físico	2480	2480	2480	2480	2480	2480	2480	2480	2480	2480	2480	2480	2480	29760
AOI00014400583	REALIZAR PROCEDIMIENTOS	150101 : LIMA	269 : PROCEDIMIENTOS	1 : Muy Alta	Físico	8651	8089	8679	11808	11808	11810	11810	11810	11810	11810	11810	11810	11810	128495
AOI00014400766	ATENCIÓN DE ENFERMEDADES Raras Y HUEPANAAS	150101 : LIMA	006 : ATENCIÓN	1 : Muy Alta	Físico	225	225	225	225	225	225	225	225	225	225	225	225	225	2700
AOI00014400767	SESIONES DE HEMODIALISIS Y DIALISIS PERITONEAL	150101 : LIMA	133 : SESION	1 : Muy Alta	Físico	440	630	620	655	660	670	680	690	690	700	700	700	7625	
AOI00014400822	SESIONES DE DIALISIS PERITONEAL	150101 : LIMA	087 : PERSONA ATENDIDA	3 : Muy Alta	Físico	46	46	42	42	42	41	42	42	42	43	43	44	522	
AOI00014400829	ATENCIÓN POR INSUFICIENCIA RENAL CRONICA- SIN TERAPIA DE REEMPLAZO RENAL	150101 : LIMA	087 : PERSONA ATENDIDA	3 : Muy Alta	Físico	0	0	0	0	0	0	0	0	0	0	0	0	1	
AOI00014400831	PRE-TRANSPLANTE, INTERVENCIONES QUIRURGICAS Y POST TRANSPLANTE DE ORGANÓ Y TEJIDO	150101 : LIMA	087 : PERSONA ATENDIDA	3 : Muy Alta	Físico	0	0	0	0	0	0	0	0	0	0	0	0	1	
AOI00014400844	HOSPITAL NACIONAL DOS DE MAYO - DEPARTAMENTO DE CIRUGIA	150101 : LIMA	087 : PERSONA ATENDIDA	3 : Muy Alta	Financiero S/.	0.00	0.00	0.00	0.00	0.00	0.00	0.00	0.00	0.00	0.00	0.00	0.00	1,110,652.00	
AOI00014400256	DIAGNOSTICO DE CEGUERA POR CATARATA - CONSULTA POR OFTALMOLOGIA	150101 : LIMA	090 : PERSONA EVALUADA	1 : Muy Alta	Físico	45	45	25	75	75	65	51	51	51	51	51	51	636	
AOI00014400259	DIAGNOSTICO DE ERRORES REFRACTIVOS	150101 : LIMA	438 : PERSONA TAMIZADA	1 : Muy Alta	Financiero S/.	16,806.51	16,488.92	16,397.63	16,372.16	23,130.80	16,443.44	19,719.00	18,919.00	18,919.00	18,919.00	19,718.54	220,753.00		
AOI00014400260	TRATAMIENTO DE ERRORES REFRACTIVOS	150101 : LIMA	394 : PERSONA TRATADA	1 : Muy Alta	Financiero S/.	6,241.91	6,322.77	6,241.25	6,282.43	6,241.67	15,975.36	7,162.00	6,862.00	6,862.00	6,862.00	7,159.61	89,075.00		
AOI00014400315	TRATAMIENTO DE GLAUCOMA	150101 : LIMA	394 : PERSONA TRATADA	1 : Muy Alta	Financiero S/.	5,043.50	5,683.36	5,656.54	5,753.36	5,741.47	14,075.11	7,838.00	7,538.00	7,538.00	7,538.00	7,885.66	87,829.00		
AOI00014400316	DIAGNOSTICO DEL CANCER DE PROSTATA	150101 : LIMA	393 : PERSONA DIAGNOSTICADA	1 : Muy Alta	Financiero S/.	34	25	31	37	30	33	33	33	33	33	33	33	388	
						12,594.00	11,794.24	46,793.80	13,660.67	20,294.00	21,918.00	87,950.00	87,350.00	87,350.00	87,350.00	87,948.29	652,353.00		



AOI00014400317	0215092 - TRATAMIENTO DEL CANCER DE PROSTATA	150101 : 394 : PERSONA TRATADA	1 : Muy Alta	Fisico	33	25	30	37	28	35	35	35	35	35	398
				Financiero S/.	162,504.26	163,152.01	174,972.42	193,561.73	170,084.71	159,921.30	247,331.00	237,731.00	237,731.00	247,331.00	247,331.00
AOI00014400354	0081304 - DIAGNOSTICO DE GLAUCOMA	150101 : 090 : PERSONA EVALUADA	1 : Muy Alta	Fisico	27	27	27	27	27	27	27	27	27	27	324
				Financiero S/.	0.00	0.00	0.00	0.00	0.00	0.00	1,000.00	1,000.00	1,000.00	1,000.00	6,000.00
AOI00014400395	0081103 - DIAGNOSTICO DE RECIEN NACIDO CON RETINOPATIA DE LA PREMATURIDAD EN SEGUNDO Y TERCER NIVEL DE ATENCION	150101 : 438 : PERSONA TAMIZADA	1 : Muy Alta	Fisico	0	0	0	1	0	0	1	0	1	0	4
				Financiero S/.	0.00	0.00	0.00	0.00	15.56	0.00	31.00	31.00	31.00	31.00	203.00
AOI00014400397	0081208 - DIAGNOSTICO Y TRATAMIENTO DE COMPLICACIONES: ERROR REFRACTIVO SECUNDARIO A RETINOPATIA DEL PREMATURO.	150101 : 087 : PERSONA ATENDIDA	1 : Muy Alta	Fisico	0	0	0	0	0	0	0	1	0	0	2
				Financiero S/.	0.00	0.00	0.00	0.00	0.00	0.00	2,542.00	2,542.00	2,542.00	2,542.00	15,250.00
AOI00014400427	0081102 - SEGUIMIENTO DE RECIEN NACIDO PREMATURO CON FACTORES DE RIESGO PARA ROP EN EL SEGUNDO Y TERCER NIVEL DE ATENCION.	150101 : 090 : PERSONA EVALUADA	1 : Muy Alta	Fisico	30	30	30	30	30	30	30	30	30	30	360
				Financiero S/.	7,852.00	7,452.35	7,452.19	7,452.00	7,934.44	7,514.50	8,606.00	8,306.00	8,306.00	8,306.00	96,096.00
AOI00014400459	0086505 - DIAGNOSTICO DE RETINOPATIA DIABETICA (RD)	150101 : 090 : PERSONA EVALUADA	1 : Muy Alta	Fisico	42	42	42	42	42	42	42	42	42	42	504
				Financiero S/.	0.00	0.00	0.00	0.00	0.00	0.00	6,709.00	6,709.00	6,709.00	6,709.00	48,250.00
AOI00014400459	0086506 - EXAMENES DE APOYO AL DIAGNOSTICO EN RETINA	150101 : 090 : PERSONA EVALUADA	1 : Muy Alta	Fisico	21	21	21	21	18	18	21	21	21	21	246
				Financiero S/.	0.00	0.00	0.00	0.00	0.00	0.00	6,707.00	6,707.00	6,707.00	6,715.00	48,250.00
AOI00014400460	0086507 - EXAMENES DE APOYO AL DIAGNOSTICO EN IMAGENES DE RETINA	150101 : 090 : PERSONA EVALUADA	1 : Muy Alta	Fisico	23	19	20	20	18	18	21	21	21	21	246
				Financiero S/.	0.00	0.00	0.00	0.00	0.00	0.00	5,750.00	5,750.00	5,750.00	5,750.00	34,500.00
AOI00014400461	0086508 - TRATAMIENTO ESPECIALIZADO DE RETINOPATIA DIABETICA (RD) CON LASER	150101 : 394 : PERSONA TRATADA	1 : Muy Alta	Fisico	0	0	0	0	0	0	1	1	1	1	6
				Financiero S/.	0.00	0.00	0.00	4,984.00	0.00	0.00	4,169.00	4,169.00	4,169.00	4,171.00	30,000.00
AOI00014400465	0086605 - DIAGNOSTICO ESPECIALIZADO DE ENFERMEDADES EXTERNAS DEL OJO	150101 : 090 : PERSONA EVALUADA	1 : Muy Alta	Fisico	16	16	16	16	16	16	16	16	16	16	192
				Financiero S/.	0.00	0.00	0.00	0.00	0.00	0.00	1,667.00	1,667.00	1,667.00	1,665.00	10,000.00
AOI00014400466	0086606 - TRATAMIENTO DE ENFERMEDADES EXTERNAS DEL OJO	150101 : 394 : PERSONA TRATADA	1 : Muy Alta	Fisico	16	16	16	16	16	16	16	16	16	16	192
				Financiero S/.	0.00	0.00	0.00	0.00	0.00	0.00	417.00	417.00	417.00	415.00	2,500.00
AOI00014400467	0086607 - TRATAMIENTO ESPECIALIZADO DE COMPLICACIONES DE PARRADO	150101 : 394 : PERSONA TRATADA	1 : Muy Alta	Fisico	6	5	4	3	5	4	5	5	5	5	57
				Financiero S/.	0.00	0.00	0.00	0.00	0.00	0.00	417.00	417.00	417.00	417.00	2,500.00
AOI00014400469	0086610 - CONTROL DE PERSONAS CON ENFERMEDADES EXTERNAS DEL OJO	150101 : 394 : PERSONA TRATADA	1 : Muy Alta	Fisico	15	15	15	15	15	15	15	15	15	15	180
				Financiero S/.	0.00	0.00	0.00	0.00	0.00	0.00	417.00	417.00	417.00	415.00	2,500.00
AOI00014400470	5001401 - CONTROL DE NIÑOS CON ERRORES REFRACTIVOS	150101 : 394 : PERSONA TRATADA	1 : Muy Alta	Fisico	20	15	12	20	15	18	20	20	20	20	220
				Financiero S/.	5,043.50	5,683.35	5,656.53	5,753.36	5,741.47	14,075.11	7,837.00	7,537.00	7,537.00	7,537.00	87,828.00
AOI00014400519	5001102 - EVALUACION Y DESPISTAJE DE CATARATA	150101 : 438 : PERSONA TAMIZADA	1 : Muy Alta	Fisico	45	45	25	75	75	65	51	51	51	51	636
				Financiero S/.	8,403.25	8,244.46	8,198.82	8,186.08	14,880.39	8,221.71	11,132.00	10,732.00	10,732.00	10,732.00	11,132.29
AOI00014400521	5001106 - EXAMEN DE APOYO AL DIAGNOSTICO EN LABORATORIO	150101 : 090 : PERSONA EVALUADA	1 : Muy Alta	Fisico	45	45	25	75	75	65	51	51	51	51	636
				Financiero S/.	0.00	0.00	0.00	0.00	6,630.00	0.00	2,545.00	2,545.00	2,545.00	2,545.00	21,900.00
AOI00014400522	5001107 - EXAMEN DE APOYO AL DIAGNOSTICO EN CARDIOLOGIA	150101 : 090 : PERSONA EVALUADA	1 : Muy Alta	Fisico	45	45	25	75	75	65	51	51	51	51	636
				Financiero S/.	0.00	0.00	0.00	0.00	6,630.00	0.00	2,545.00	2,545.00	2,545.00	2,545.00	21,900.00
AOI00014400523	5001108 - EXAMEN DE APOYO AL DIAGNOSTICO EN IMAGENES	150101 : 090 : PERSONA EVALUADA	1 : Muy Alta	Fisico	45	45	25	75	75	65	51	51	51	51	636
				Financiero S/.	0.00	0.00	0.00	0.00	6,630.00	0.00	2,545.00	2,545.00	2,545.00	2,545.00	21,900.00
AOI00014400525	5001204 - SEGUIMIENTO CONTROL POST OPERATORIO DE CIRUGIA DE CATARATA	150101 : 394 : PERSONA TRATADA	1 : Muy Alta	Fisico	45	45	25	75	75	65	51	51	51	51	636
				Financiero S/.	0.00	0.00	0.00	0.00	6,630.00	0.00	2,545.00	2,545.00	2,545.00	2,545.00	21,900.00
AOI00014400531	0081101 - DETECCIÓN DE RECIEN NACIDO PREMATURO CON FACTORES DE RIESGO PARA ROP	150101 : 090 : PERSONA EVALUADA	1 : Muy Alta	Fisico	30	30	30	30	30	30	30	30	30	30	360
				Financiero S/.	7,070.37	4,909.36	6,550.77	6,600.53	6,109.10	7,357.25	15,276.00	14,997.00	14,997.00	14,997.00	13,201.62



AOI00014400161	3330707 - DIFICULTAD RESPIRATORIA DEL RECIEN NACIDO	150101 : LIMA	016 : CASO TRATADO	Físico	11	15	16	20	18	16	16	16	16	16	16	16	16	192											
AOI00014400162	3330708 - CONVULSIONES NEONATALES	150101 : LIMA	016 : CASO TRATADO	Físico	0	0	1	0	0	1	0	0	1	0	1	0	1	5											
AOI00014400163	3330709 - INCOMPATIBILIDAD RH/ABO EN EL RECIEN NACIDO	150101 : LIMA	016 : CASO TRATADO	Físico	2	2	2	1	1	1	2	1	2	1	2	1	2	18											
AOI00014400164	3330710 - HIPOCEFALIA CONGENITA	150101 : LIMA	016 : CASO TRATADO	Físico	0	0	1	1	1	0	0	0	1	1	0	0	0	5											
AOI00014400493	3330501 - ATENCIÓN INMEDIATA DEL RECIEN NACIDO	150101 : LIMA	239 : RECIEN NACIDO ATENDIDO	Físico	18	144	180	165	162	165	165	165	165	165	165	165	165	1981											
AOI00014400496	3330505 - ATENCIÓN DEL RECIEN NACIDO EN ALOJAMIENTO CONJUNTO	150101 : LIMA	239 : RECIEN NACIDO ATENDIDO	Físico	145	120	132	133	143	134	134	134	134	134	134	134	134	1611											
AOI00014400497	3330601 - ATENCIÓN DE RECIEN NACIDO CON COMPLICACIONES	150101 : LIMA	016 : CASO TRATADO	Físico	40	29	48	37	28	40	40	40	40	40	40	40	40	462											
AOI00014400498	3330602 - ASFIXIA DEL NACIMIENTO	150101 : LIMA	016 : CASO TRATADO	Físico	1	1	2	3	0	2	1	2	1	2	1	2	1	17											
AOI00014400500	3330603 - NEONATO AFECTADO POR EL PARTO (TRAUMA OBSTETRICO)	150101 : LIMA	016 : CASO TRATADO	Físico	3	2	6	6	4	4	4	4	4	4	4	4	4	47											
AOI00014400500	3330604 - NEONATO AFECTADO POR CONDICIONES MATERIAS (HTA, INFECCION, DM Y RPM)	150101 : LIMA	016 : CASO TRATADO	Físico	11	135	46	11,928	08	12,599	88	14,266	71	12,943	32	12,951	00	12,441	00	12,441	00	12,441	00	12,836	37	150,080			
AOI00014400502	3330606 - OFTALMIA DEL RECIEN NACIDO	150101 : LIMA	016 : CASO TRATADO	Físico	15,987	77	17,125	78	16,733	96	22,054	40	35,762	89	18,583	41	18,595	00	17,863	00	17,863	00	17,863	00	17,863	00	234,247		
AOI00014400503	3330608 - SIFILIS CONGENITA	150101 : LIMA	016 : CASO TRATADO	Físico	7,263	37	7,800	37	7,602	37	8,030	73	8,581	80	8,442	59	8,448	00	8,115	00	8,115	00	8,115	00	8,115	00	8,319	77	96,929
AOI00014400504	3330609 - ONFALITIS	150101 : LIMA	016 : CASO TRATADO	Físico	10,499	72	11,247	09	10,989	77	11,423	38	11,690	12	12,204	38	12,211	00	11,731	00	11,731	00	11,731	00	11,731	00	11,731	00	139,715
AOI00014400505	3330610 - SEPSIS NEONATAL	150101 : LIMA	016 : CASO TRATADO	Físico	10,634	48	11,391	44	11,130	82	11,470	57	11,456	96	12,361	02	12,369	00	11,882	00	11,882	00	11,882	00	11,882	00	12,793	71	141,136
AOI00014400506	3330611 - TRASTORNOS METABOLICOS DEL RECIEN NACIDO. ICTERICIA NEONATAL NO FISIOLÓGICA	150101 : LIMA	016 : CASO TRATADO	Físico	14	17	21	16	18	18	18	18	18	18	18	18	18	18	18	18	18	18	18	18	18	18	18	212	
AOI00014400507	3330612 - DIFICULTAD RESPIRATORIA DEL RECIEN NACIDO	150101 : LIMA	016 : CASO TRATADO	Físico	13	20	27	20	27	24	24	24	24	24	24	24	24	24	24	24	24	24	24	24	24	24	24	290	
AOI00014400508	3330613 - CONVULSIONES NEONATALES	150101 : LIMA	016 : CASO TRATADO	Físico	7,317	32	7,838	17	7,658	84	10,739	15	18,855	08	8,505	30	8,461	00	8,125	00	8,125	00	8,125	00	8,125	00	8,125	00	110,351
AOI00014400509	3330614 - HIPOTIROIDISMO CONGENITO	150101 : LIMA	016 : CASO TRATADO	Físico	11	19	29	23	20	20	20	20	20	20	20	20	20	20	20	20	20	20	20	20	20	20	242		
AOI00014400510	3330615 - INCOMPATIBILIDAD RH/ABO EN EL RECIEN NACIDO	150101 : LIMA	016 : CASO TRATADO	Físico	10,634	48	11,391	44	11,130	82	11,728	17	12,361	01	12,298	00	11,811	00	11,811	00	11,811	00	11,811	00	11,811	00	12,302	32	151,249
AOI00014400511	3330616 - HIPOCEFALIA CONGENITA	150101 : LIMA	016 : CASO TRATADO	Físico	12,098	56	12,959	74	12,663	23	13,049	76	13,034	27	14,062	78	14,071	00	13,517	00	13,517	00	13,517	00	13,517	00	13,961	66	159,969
AOI00014400512	3330617 - PALADAR HENDIDO (FISURA LABIO PALATINO)	150101 : LIMA	016 : CASO TRATADO	Físico	11,499	89	12,318	45	12,036	62	12,502	18	12,767	64	13,366	92	13,375	00	12,848	00	12,848	00	12,848	00	12,848	00	13,794	30	153,053
AOI00014400513	3330618 - DISPLASIA EVOLUTIVA DE CAJERA	150101 : LIMA	016 : CASO TRATADO	Físico	10	16	21	17	14	16	16	16	16	16	16	16	16	16	16	16	16	16	16	16	16	16	190		
AOI00014400514	3330619 - SEGUIMIENTO DEL RECIEN NACIDO DE ALTO RIESGO	150101 : LIMA	016 : CASO TRATADO	Físico	13,460	05	14,418	14	14,088	27	16,186	95	20,932	83	15,645	32	15,655	00	15,039	00	15,039	00	15,039	00	15,039	00	15,395	44	185,938
AOI00014400518	3330605 - BAJO PESO AL NACER Y PREMATURO	150101 : LIMA	016 : CASO TRATADO	Físico	0	0	1	1	1	0	0	0	0	0	0	0	0	0	0	0	0	0	0	0	0	0	0	5	
AOI00014400620	3331101 - INFECCION RESPIRATORIA AGUDA (IRA) NO COMPLICADA	150101 : LIMA	016 : CASO TRATADO	Físico	11,553	37	12,375	74	12,092	60	12,559	86	12,825	26	13,429	09	13,437	00	12,908	00	12,908	00	12,908	00	12,908	00	13,863	08	153,768
AOI00014400621	3331102 - FARINGOMIGDALITIS AGUDA	150101 : LIMA	016 : CASO TRATADO	Físico	11,013	40	11,797	33	11,527	42	11,879	28	11,865	18	12,801	45	12,809	00	12,305	00	12,305	00	12,305	00	12,305	00	13,272	94	146,186
AOI00014400622	3331103 - OTITIS MEDIA AGUDA (OMA)	150101 : LIMA	016 : CASO TRATADO	Físico	6	6	9	2	4	3	5	5	5	5	5	5	5	5	5	5	5	5	5	5	5	5	60		
AOI00014400623	3331104 - SINUSITIS AGUDA	150101 : LIMA	016 : CASO TRATADO	Físico	18,410	34	19,720	78	19,269	59	20,054	07	20,590	89	21,399	30	21,412	00	20,569	00	20,569	00	20,569	00	20,569	00	22,455	03	245,588
		150101 : LIMA	016 : CASO TRATADO	Físico	45	67	47	34	54	30	50	50	50	50	50	50	50	50	50	50	50	50	50	50	50	50	577		
		150101 : LIMA	016 : CASO TRATADO	Físico	17,368	85	18,605	16	18,179	50	22,071	72	31,575	70	20,188	73	20,085	00	19,289	00	19,289	00	19,289	00	19,289	00	20,086	34	245,317
		150101 : LIMA	016 : CASO TRATADO	Físico	11	13	9	9	10	10	10	10	10	10	10	10	10	10	10	10	10	10	10	10	10	10	121		
		150101 : LIMA	016 : CASO TRATADO	Físico	14,552	13	15,587	96	15,231	30	16,579	64	19,082	63	16,914	68	16,925	00	16,259	00	16,259	00	16,259	00	16,259	00	16,875	69	196,785
		150101 : LIMA	016 : CASO TRATADO	Físico	387	394	411	431	500	500	500	500	500	500	500	500	500	500	500	500	500	500	500	500	500	500	5623		
		150101 : LIMA	016 : CASO TRATADO	Físico	48,959	39	49,037	13	50,003	14	52,816	38	51,856	75	49,712	09	54,837	00	52,185	00	52,185	00	52,185	00	52,185	00	54,839	12	620,801
		150101 : LIMA	016 : CASO TRATADO	Físico	76	51	103	55	51	50	50	50	50	50	50	50	50	50	50	50	50	50	50	50	50	50	686		
		150101 : LIMA	016 : CASO TRATADO	Físico	28	44	35	21	32	32	32	32	32	32	32	32	32	32	32	32	32	32	32	32	32	32	384		
		150101 : LIMA	016 : CASO TRATADO	Físico	11,298	39	11,316	33	11,539	25	12,188	47	11,967	02	11,472	09	12,655	00	12,043	00	12,043	00	12,043	00	12,043	00	12,654	45	143,263
		150101 : LIMA	016 : CASO TRATADO	Físico	4	0	3	10	4	4	4	4	4	4	4	4	4	4	4	4	4	4	4	4	4	4	46		
		150101 : LIMA	016 : CASO TRATADO	Físico	11,298	39	11,316	33	11,539	25	12,188	47	11,967	02	11,472	09	12,655	00	12,043	00	12,043	00	12,043	00	12,043	00	12,654	45	143,263



AOI00014400624	3331105 - NEUMONIA SIN COMPLICACIONES Y OTROS	150101 : LIMA	016 : CASO TRATADO	1 : Muy Alta	Físico	23	16	8	12	25	22	22	22	22	22	22	22	22	22	238		
					Financiero S/.	11,298.37	11,316.31	11,539.26	12,188.46	11,967.00	11,472.07	12,655.00	12,043.00	12,043.00	12,043.00	12,043.00	12,043.00	12,043.00	12,043.00	12,043.00	143,261.00	
AOI00014400626	3331201 - EDA ACUJOSA NO COMPLICADA	150101 : LIMA	016 : CASO TRATADO	1 : Muy Alta	Físico	130	136	146	157	111	103	142	142	142	142	142	142	142	142	142	1635	
					Financiero S/.	18,321.36	38,492.20	19,699.22	20,625.53	20,374.44	19,373.16	20,167.00	19,567.00	19,567.00	19,567.00	19,567.00	19,567.00	19,567.00	19,567.00	19,567.00	255,284.00	
AOI00014400627	3331203 - EDA DISENTERICA	150101 : LIMA	016 : CASO TRATADO	1 : Muy Alta	Físico	4	8	7	5	1	0	6	6	6	6	6	6	6	6	6	61	
					Financiero S/.	18,321.36	21,514.99	19,699.22	20,625.53	20,374.44	19,373.16	20,167.00	19,567.00	19,567.00	19,567.00	19,567.00	19,567.00	19,567.00	19,567.00	19,567.00	238,493.00	
AOI00014400628	3331204 - EDA PERSISTENTE	150101 : LIMA	016 : CASO TRATADO	1 : Muy Alta	Físico	2	1	2	0	0	0	1	1	1	1	1	1	1	1	1	11	
					Financiero S/.	9,160.28	10,359.13	9,849.17	10,312.30	10,186.77	9,686.16	10,049.00	9,799.00	9,799.00	9,799.00	9,799.00	9,799.00	9,799.00	9,799.00	9,799.00	9,799.00	119,065.00
AOI00014400629	3331301 - INFECCIONES RESPIRATORIAS AGUDAS CON COMPLICACIONES	150101 : LIMA	016 : CASO TRATADO	1 : Muy Alta	Físico	23	16	8	12	16	22	22	22	22	22	22	22	22	22	22	227	
					Financiero S/.	46,655.91	46,610.16	47,375.32	45,763.93	42,622.09	38,384.11	48,364.00	47,000.00	47,000.00	47,000.00	47,000.00	47,000.00	47,000.00	47,000.00	47,000.00	552,137.00	
AOI00014400630	3331302 - NEUMONIA GRAVE O ENFERMEDAD MUY GRAVE EN NIÑOS MENORES DE 2 MESES	150101 : LIMA	016 : CASO TRATADO	1 : Muy Alta	Físico	1	1	0	1	3	1	1	1	1	1	1	1	1	1	1	13	
					Financiero S/.	27,993.55	27,966.10	28,425.19	27,458.36	25,573.26	23,030.48	29,018.00	28,200.00	28,200.00	28,200.00	28,200.00	28,200.00	28,200.00	28,200.00	28,200.00	331,282.00	
AOI00014400631	3331305 - NEUMONIA Y ENFERMEDAD MUY GRAVE EN NIÑOS DE 2 MESES A 4 AÑOS	150101 : LIMA	016 : CASO TRATADO	1 : Muy Alta	Físico	17	11	6	8	18	11	12	11	11	11	11	11	11	11	11	138	
					Financiero S/.	27,993.54	27,966.09	28,425.20	27,458.35	25,573.24	23,030.46	29,018.00	28,200.00	28,200.00	28,200.00	28,200.00	28,200.00	28,200.00	28,200.00	28,200.00	331,282.00	
AOI00014400632	3331401 - ATENCION EDA CON ALGUN GRADO DE DESHIDRATACION	150101 : LIMA	016 : CASO TRATADO	1 : Muy Alta	Físico	1	10	12	2	5	4	6	6	6	6	6	6	6	6	6	70	
					Financiero S/.	26,094.58	30,027.63	29,713.14	29,513.72	54,769.18	27,298.85	28,805.00	27,605.00	27,605.00	27,605.00	27,605.00	27,605.00	27,605.00	27,605.00	27,605.00	365,245.00	
AOI00014400641	3331402 - ATENCION EDA CON DESHIDRATACION GRAVE SIN Y CON SHOCK	150101 : LIMA	016 : CASO TRATADO	1 : Muy Alta	Físico	0	0	1	0	0	0	0	0	0	0	0	0	0	0	0	2	
					Financiero S/.	32,618.42	37,534.76	37,141.66	36,892.38	36,461.69	34,123.76	36,006.00	34,506.00	34,506.00	34,506.00	34,506.00	34,506.00	34,506.00	34,506.00	34,506.00	425,011.00	
AOI00014400753	3330506 - TAMIJAZUE NEONATAL	150101 : LIMA	239 : RECIBO NACIDO ATENDIDO	1 : Muy Alta	Físico	174	164	159	178	170	169	169	169	169	169	169	169	169	169	169	2028	
					Financiero S/.	4,469.85	4,500.83	21,410.52	96,629.38	32,174.03	16,019.80	9,362.00	9,105.00	9,105.00	9,105.00	9,105.00	9,105.00	9,105.00	9,105.00	9,105.00	230,344.00	
AOI00014400783	3331502 - SOB/ASMA	150101 : LIMA	016 : CASO TRATADO	1 : Muy Alta	Físico	173	190	201	243	234	202	202	202	202	202	202	202	202	202	202	2455	
					Financiero S/.	0.00	0.00	0.00	0.00	0.00	0.00	3,501.00	3,501.00	3,501.00	3,501.00	3,501.00	3,501.00	3,501.00	3,501.00	3,501.00	21,007.00	

OEL02 GARANTIZAR EL ACCESO A CUIDADOS Y SERVICIOS DE SALUD DE CALIDAD ORGANIZADOS EN REDES INTEGRADAS DE SALUD; CENTRADAS EN LA PERSONA; FAMILIA Y COMUNIDAD; CON ÉNFASIS EN LA PROMOCIÓN DE LA SALUD Y LA PREVENCIÓN DE ENFERMEDADES Y LESIONES. IMPLEMENTADAS PROGRESIVAMENTE A NIVEL NACIONAL.

COD.	Actividad Operativa / Inversiones	U.M.	Prioridad	Meta	PROGRAMACIÓN												Total Anual				
					1	2	3	4	5	6	7	8	9	10	11	12					
AOI00014400221	ATENCIÓN EN CONSULTA EXTERNA	LIMA	1 : Muy Alta	Físico	900	900	900	900	900	900	900	900	900	900	900	900	900	900	900	900	10800
				Financiero S/.	63,525.28	66,644.77	80,815.38	84,152.96	93,415.51	78,768.77	70,592.00	67,332.00	67,332.00	67,332.00	67,332.00	67,332.00	67,332.00	67,332.00	67,332.00	67,332.00	879,847.00
AOI00014400223	ATENCIÓN EN HOSPITALIZACIÓN	LIMA	1 : Muy Alta	Físico	1310	1310	1310	1310	1310	1310	1310	1310	1310	1310	1310	1310	1310	1310	1310	1310	15720
				Financiero S/.	56,383.14	62,817.46	114,771.13	193,249.24	185,898.85	164,670.77	164,653.00	161,148.00	161,148.00	161,148.00	161,148.00	161,148.00	161,148.00	161,148.00	161,148.00	161,148.00	1,787,678.00
AOI00014400589	REALIZAR PROCEDIMIENTOS	LIMA	1 : Muy Alta	Físico	3280	2730	3060	2900	3265	3000	3000	3000	3000	3000	3000	3000	3000	3000	3000	3000	36235
				Financiero S/.	16,544.35	24,061.57	16,399.35	17,564.29	18,307.23	18,209.05	18,188.00	17,558.00	17,558.00	17,558.00	17,558.00	17,558.00	17,558.00	17,558.00	17,558.00	17,558.00	220,325.15

TOTAL FINANCIERO S/. 289,589,537.00

U.M. = Unidad de Medida.
Nota : La Prioridad se determinará en la Comisión de Planeamiento Estratégico

FIRMA

62

