



# Resolución Directoral

Lima, 27 de MARZO.... de 2024

**VISTO:** El Expediente Administrativo Registro N° 12254-2024, que contiene el Informe N° 020-2024-OEPE-EPP-HNDM y Proveído N° 486-2024-OEPE-HNDM, con el que se solicita la aprobación del proyecto del Plan Operativo Institucional Anual 2023 Modificado V.02, del Hospital Nacional "Dos de Mayo";

## CONSIDERANDO:

Que, de conformidad con lo dispuesto en el numeral 13.3 del artículo 13° del Decreto Legislativo N° 1440, Decreto Legislativo del Sistema Nacional de Presupuesto Público, el Presupuesto del Sector Público tiene como finalidad el logro de resultados a favor de la población y del entorno, así como mejorar la equidad en observancia a la sostenibilidad y responsabilidad fiscal conforme a la normatividad vigente, y se articula con los instrumentos del Sistema Nacional de Planeamiento Estratégico - SINAPLAN;

Que, con Resolución de Presidencia del Consejo Directivo N° 033-2017-CEPLANPCD, se aprobó la Guía para el Planeamiento Institucional, modificada por las Resoluciones de Presidencia de Consejo Directivo Nros. 062-2017-CEPLAN/PCD, 013-2018-CEPLAN/PCD, 053-2018-CEPLAN/PCD y 016-2019/CEPLAN/PCD, instrumento normativo que establece las pautas para el planeamiento institucional que comprende la política y los planes que permiten la elaboración o modificación del Plan Estratégico Institucional - PEI y el Plan Operativo Institucional - POI, en el marco del Ciclo de Planeamiento Estratégico para la mejora continua, en adelante la Guía para el Planeamiento Institucional;

Que, la Guía para el Planeamiento Institucional señala que, el POI es un instrumento de gestión que orienta la necesidad de recursos para implementar la identificación de la estrategia institucional y contiene la programación de metas físicas y financieras de las actividades operativas de los órganos, unidades orgánicas y unidades ejecutoras, a ser ejecutadas en un período anual; asimismo, indica que la entidad elabora y aprueba su POI Multianual con la finalidad de orientar la asignación de recursos al logro de las metas prioritarias por un período no menor de tres (3) años, para ello toma en cuenta la situación económica y fiscal del país, descrita en el Marco Macroeconómico Multianual y la estructura presupuestal del año vigente; para dicho fin, la entidad utiliza el aplicativo CEPLAN V.01 para registrar y aprobar el POI Multianual, y consistenciar el POI Anual con el Presupuesto Institucional de Apertura (PIA), considerando la estructura funcional y programática del Sistema Integrado de Administración Financiera;

Que, el numeral 6.2 de la Guía para el Planeamiento Institucional establece que para contar con el POI Anual consistente con el Presupuesto Institucional de Apertura (PIA), la entidad con base en el POI Multianual toma la programación del primer año para realizar el proceso de ajuste con la priorización establecida y la asignación del presupuesto total de la Entidad;

Que, a través de la Resolución Ministerial N° 343-2019/MINSA, se aprobó la Directiva N° 262-2019-MINSA/OGPPM: "Directiva Administrativa para la Elaboración, Aprobación, Seguimiento, Evaluación y Modificación del Plan Operativo Institucional del Pliego 011: MINSA", con el objeto de establecer procedimientos para orientar el proceso del planeamiento operativo de los Órganos y Unidades Ejecutoras del Pliego 011: Ministerio de Salud; señalando que el POI Anual de las Unidades Ejecutoras, será



aprobado por el Titular de la Unidad Ejecutora con acto resolutivo de mayor nivel, hasta antes del inicio del Año Fiscal que corresponda, con opinión previa de la OPEE-OGPPM;



Que, mediante Resolución Ministerial N° 367-2022/MINSA, se aprobó el Plan Operativo Institucional (POI) Multianual 2023-2025 del Pliego 011: Ministerio de Salud, dentro de los que se encuentra la Unidad Ejecutora 000144: HOSPITAL NACIONAL DOS DE MAYO;

Que, mediante Resolución Ministerial N° 1097-2022/MINSA, se aprobó el Presupuesto Institucional de Apertura de Gastos correspondiente al Año Fiscal 2023, del Pliego 011: Ministerio de Salud;



Que, mediante Resolución Ministerial N° 1124-2022/MINSA, de fecha 30 de diciembre de 2022, se aprobó el Plan Operativo Institucional (POI) Anual 2023 del Ministerio de Salud, consistenciado con el Presupuesto Institucional de Apertura 2023;

Que, en cumplimiento de las disposiciones legales antes previstas a través de la Resolución Directoral N° 273-2022/D/HNDM, de fecha 30 de diciembre de 2022, se aprobó el Plan Operativo Institucional (POI) Anual 2023, del Hospital Nacional Dos de Mayo;

Que, a través de la Resolución Secretarial N° 064-2024/MINSA, de fecha 18 de marzo de 2024, se aprobó el Plan Operativo Institucional Anual 2023 Modificado V.02 del Pliego 011: Ministerio de Salud, dentro de los que se encuentra la Unidad Ejecutora 000144: HOSPITAL NACIONAL DOS DE MAYO;

Que, el literal a), del Artículo 8º, del Reglamento de Organización y Funciones del Hospital Nacional "Dos de Mayo", aprobado con Resolución Ministerial N° 696-2008/MINSA, dispone que la Oficina Ejecutiva de Planeamiento Estratégico es la encargada de efectuar el diagnóstico situacional e identificar los objetivos, metas y estrategias de largo, mediano y corto plazo y proponer el Plan Estratégico y Operativo;



Que, el proyecto del Plan Operativo Institucional (POI) Anual 2023 Modificado V.02, del Hospital Nacional "Dos de Mayo", tiene como objetivo de estrategia institucional, entre otros, prevenir, vigilar, controlar y reducir el impacto de las enfermedades, daños y condiciones que afectan la salud de la población, con énfasis en las prioridades nacionales;

Que, con el documento de visto, la Directora Ejecutiva de la Oficina Ejecutiva de Planeamiento Estratégico, concluye señalando que: *"Teniendo en cuenta que el Presupuesto Institucional Modificado del Hospital Nacional Dos de Mayo, al 31 de diciembre 2023 asciende a la suma de S/ 310,867,279.00 soles y la incorporación de nuevas actividades operativas e inversiones, se realizó la modificación del Plan Operativo Institucional Anual 2023 Modificado V.02."*, recomendado que el mencionado proyecto del Plan se apruebe mediante resolución directoral;



Con las visaciones de la Directora Ejecutiva de la Oficina Ejecutiva de Administración, de la Directora Ejecutiva de la Oficina Ejecutiva de Planeamiento Estratégico, de la Coordinadora del Equipo de Trabajo de Planes y Programas de la Oficina Ejecutiva de Planeamiento Estratégico; y, del Jefe de la Oficina de Asesoría Jurídica;

REPÚBLICA DEL PERÚ

Ministerio de Salud  
Dirección de Redes Integradas de Salud  
Lima Centro  
Hospital Nacional "Dos de Mayo"



N° 064 -2024/D/HNDM

# Resolución Directoral

Lima, 27 da. MARZO ..... de 2024

De conformidad con lo establecido por la Resolución Ministerial N° 696-2008/MINSA, que aprueba el Reglamento de Organización y Funciones del Hospital Nacional "Dos de Mayo" y la Resolución Ministerial N° 0886-2023/MINSA, de fecha 15 de setiembre de 2023, que designa temporalmente al Director de Hospital III (CAP-P N° 001), de la Dirección General del Hospital Nacional "Dos de Mayo",

## SE RESUELVE:

**Artículo 1°.- Aprobar, el PLAN OPERATIVO INSTITUCIONAL ANUAL 2023 MODIFICADO V.02, del Hospital Nacional "Dos de Mayo", el que en un total de sesenta y cuatro (64) fojas, forma parte integrante de la presente resolución.**

**Artículo 2°.- Disponer que, la Directora Ejecutiva de la Oficina Ejecutiva de Planeamiento Estratégico, realice el seguimiento, monitoreo y evaluación de las actividades programadas en el Plan Operativo Institucional Anual 2023 Modificado V.02, del Hospital Nacional "Dos de Mayo", asimismo informe su avance a la Dirección General.**

**Artículo 3°.- Disponer que, la Jefatura de la Oficina de Estadística e Informática de la Institución publique la presente resolución directoral en el portal institucional del Hospital <http://www.hdosdemayo.gob.pe>.**

Regístrese, comuníquese y publíquese;

MINISTERIO DE SALUD  
HOSPITAL NACIONAL "DOS DE MAYO"  
M.C. VICTOR RAMIRO GONZALEZ PÉREZ  
DIRECTOR GENERAL / DIRECCIÓN GENERAL  
C.M.F. 27680-1-0117

VRGP/JEVT/jevt.

- C.c.:
- Dirección General.
  - Oficina de Control Institucional.
  - Dirección Adjunta de la Dirección General.
  - Oficina Ejecutiva de Administración.
  - Oficina Ejecutiva de Planeamiento Estratégico.
  - Oficina de Asesoría Jurídica.
  - Oficina de Estadística e Informática.
  - Archivo.

# **HOSPITAL NACIONAL "DOS DE MAYO"**



**PLAN OPERATIVO  
INSTITUCIONAL ANUAL 2023  
MODIFICADO V.02**



## INDICE

I.	RESUMEN EJECUTIVO DEL DIAGNÓSTICO SITUACIONAL .....	02
II.	POLÍTICA INSTITUCIONAL .....	27
	2.1 Misión	
	2.2 Objetivos Estratégicos Institucionales	
	2.3 Acciones Estratégicas Institucionales	
III.	ORGANIZACIÓN FUNCIONAL .....	30
	3.1 Organigrama	
	3.2 Funciones Generales	
IV.	PROGRAMACIÓN DE ACTIVIDADES .....	38
	4.1 Indicadores Hospitalarios	
	4.2 Formato de Aplicativo CEPLAN V.01 Anexo – B5	





COVID-19 y COVID-19", que modificó lo determinado el año 2017 manteniéndonos como establecimiento de referencia para la UPSS Emergencia de los 21 establecimientos designados el año 2017; somos referencia en apoyo al diagnóstico en Rayos X para 6 establecimientos; para apoyo al diagnóstico en ecografía de 7 establecimientos de salud y somos referencia para la atención de partos de 2 Centros de Salud Materno Infantiles y 4 centros de salud.

El Hospital ha sido acreditado como establecimiento donador-trasplantador de células progenitoras hematopoyéticas autólogo, corazón y riñón, mediante sendas resoluciones ministeriales (N° 933-2023/MINSA, N° 937-2023/MINSA y N° 1033-2023/MINSA, respectivamente), por un período de tres (3) años.

Presentamos la producción anual 2023 y la comparada de los años 2018 al 2023; para evidenciar la evolución de la misma y el impacto sufrido por la pandemia de COVID-19 que nuestro país sufrió del año 2020 al 2023; que afectó negativamente a los servicios de salud.

### a.1. Consulta Externa

Durante el año 2023, se realizaron 222324 consultas o atenciones médicas, a 85672 personas (Tabla N° 01). Los servicios del Departamento de Especialidades Médicas brindaron el 52.77% de las consultas (117328 atenciones), al 49.89% de las personas atendidas (42739 personas), con una concentración promedio de 2.75 consultas por persona. Los servicios del Departamento de Cirugía, brindaron el 22.67% de las consultas (50401 atenciones) al 23.93% de los atendidos (20503 personas), con un promedio de 2.46 consultas por atendido. El Departamento de Gineco-Obstetricia brindó el 10.96% de las consultas (24367 atenciones) al 10.67% de los atendidos (24367 personas), con un promedio de 2.67 consultas por persona atendida. El Departamento de Pediatría brindó el 4.51% de las consultas (10026 atenciones) al 3.87% de atendidos (3319 personas). El Departamento de Medicina Interna realizó el 3.75% de las consultas (8338 atenciones), al 4.04% de los atendidos (3457 personas), con una concentración promedio de 2.75 consultas por atendido. El Departamento de Anestesiología brindó el 2.80% de las atenciones (6214 consultas) al 5.21% de los atendidos (4467 personas) con una concentración de 1.39 consultas/atendido; mientras que el Departamento de Cirugía de Tórax y Cardiovascular realizó el 2.54% de las atenciones (5650 consultas) al 2.39% de los atendidos, con una concentración de consulta de 2.76 consultas por persona atendida.

Los diez Servicios con mayor número de atenciones fueron: Reumatología (16747 atenciones), Endocrinología (14726 atenciones), Gastroenterología (14280 atenciones), Neurología (13868 atenciones), Urología (13522 atenciones), Hematología Clínica (12114 atenciones), Ginecología (9559 atenciones), Pediatría (9408 atenciones), Cardiología (9372 atenciones) y Neumología (9365 atenciones). En cuanto a los Servicios con menor cantidad de atenciones, fueron Cirugía Plástica, con 768 atenciones y Neonatología, con 618 atenciones.

Los diez Servicios con mayor cantidad de personas atendidas fueron: Reumatología (7019 atendidos), Gastroenterología (6495 atendidos), Endocrinología (5968 atendidos), Neurología (4965 atendidos), Urología (4500 atendidos), Anestesiología (4467 atendidos), Oftalmología (4269 atendidos), Ginecología (3924 atendidas), Cardiología (3899 atendidos) y Otorrinolaringología (3429). Los Servicios con menor número de personas atendidas fueron Neonatología (90 atendidos), Geriatria (298 atendidos) y Cirugía Plástica (319 atendidos).

La concentración promedio de las consultas médicas fue de 2.6 consultas por atendido; los servicios con mayor concentración de consulta fueron Neonatología (6.87 consultas/atendido); Oncología Médica (6.72 consultas/ atendido); Hematología clínica (5.67 consultas/atendido); Nefrología (5.54 consultas /atendido); Geriatria (4.89 consultas/atendido); Medicina Tropical e Infecciosas (4.72 consultas/atendido) y Cirugía Pediátrica (4.10 consultas/atendido). Los Servicios con la concentración de consulta más baja fueron: Anestesiología (1.39 consultas/atendido), Oftalmología (1.42 consultas/atendido) y Psiquiatría (1.8 consultas/atendido).



PLAN OPERATIVO INSTITUCIONAL ANUAL 2023 MODIFICADO V.02  
HOSPITAL NACIONAL "DOS DE MAYO"

Tabla N° 01  
Atenciones, atendidos y concentración de consulta en Consultorios médicos,  
HNDM - año 2023

Departamento/Servicio	Cantidad de Atenciones	Número de Atendidos	Concentración de consulta
<b>Departamento de Medicina Interna</b>	<b>8338</b>	<b>3457</b>	<b>2,41</b>
Servicio Medicina 1	8338	3457	2,41
Servicio Medicina 2			
Servicio Medicina 3			
Servicio Medicina 4			
Servicio Medicina 5			
<b>Departamento de Especialidades Médicas</b>	<b>117328</b>	<b>42739</b>	<b>2,75</b>
Servicio de Neumología	9365	2769	3,38
Servicio de Cardiología	9372	3899	2,40
Servicio Medicina de Rehabilitación	5869	3062	1,92
Servicio de Neurología	13868	4965	2,79
Servicio de Endocrinología	14726	5968	2,47
Servicio de Reumatología e Inmunología	16747	7019	2,39
Servicio de Dermatología	6631	2859	2,32
Servicio de Gastroenterología	14280	6495	2,20
Servicio de Nefrología	4993	901	5,54
Servicio de Enfermedades Infecciosas y Tropicales	6841	1449	4,72
Servicio de Geriátrica	1456	298	4,89
Servicio de Oncología Médica	5187	772	6,72
Servicio de Salud Mental - Psiquiatría	5244	2917	1,80
Servicio de Hematología Clínica	12114	2135	5,67
<b>Departamento de Cirugía</b>	<b>50401</b>	<b>20503</b>	<b>2,46</b>
Servicio Cirugía 1	2333	780	2,99
Servicio Cirugía 2	3164	1056	3,00
Servicio Cirugía 3	2461	919	2,68
Servicio Cirugía 4	1278	444	2,88
Servicio de Cirugía Plástica	768	319	2,41
Servicio de Traumatología	6889	2316	2,97
Servicio de Oftalmología	6050	4269	1,42
Servicio de Urología	13522	4500	3,00
Servicio de Neurocirugía	2144	697	3,08
Servicio de Otorrinolaringología	6904	3429	2,01
Servicio de Cirugía de Cabeza y Cuello	2833	1273	2,23
Servicio de Cirugía Pediátrica	2055	501	4,10
<b>Depto de Cirugía de Tórax y Cardiovascular</b>	<b>5650</b>	<b>2047</b>	<b>2,76</b>
Servicio Cirugía de Tórax y Cardiovascular	5650	2047	2,76
<b>Depto de Anestesiología y Centro Quirúrgico</b>	<b>6214</b>	<b>4467</b>	<b>1,39</b>
Servicio de Anestesiología	6214	4467	1,39
<b>Departamento de Pediatría</b>	<b>10026</b>	<b>3319</b>	<b>3,02</b>
Servicio de Pediatría	9408	3229	2,91
Servicio de Neonatología	618	90	6,87
<b>Departamento de Gineco-Obstetricia</b>	<b>24367</b>	<b>9140</b>	<b>2,67</b>
Servicio de Ginecología	9559	3924	2,44
Servicio de Oncología Ginecológica	4261	1552	2,75
Servicio de Reproducción Humana	2735	1027	2,66
Servicio de Obstetricia	7812	2637	2,96
<b>TOTAL (consultorios médicos)</b>	<b>222324</b>	<b>85672</b>	<b>2,60</b>

Fuente: Informes ETE-OEI

Elaboración: EPP - OEPE





**PLAN OPERATIVO INSTITUCIONAL ANUAL 2023 MODIFICADO V.02  
HOSPITAL NACIONAL "DOS DE MAYO"**

En cuanto a la composición de nuestra población usuaria, por grupo etario y sexo, según el Análisis de la Situación de Salud Hospitalaria (ASISHO) del año 2022, de las personas atendidas en consulta externa, el 56.08% correspondieron al sexo femenino y 43.92% al sexo masculino. En cuanto al grupo etario, el más numeroso fue el grupo de 20 a 64 años que representó el 55.23% del total de atendidos; le siguió el grupo de 65 años a más años con 15.30% del total; a continuación, el grupo de 0 a 29 días de edad (15.01%). El grupo con menor número de atendidos fue el de 1 mes hasta 1 año de edad (1.99%); seguido del grupo de 5 a 9 años (2.61%), el de 1 a 4 años (3.5%) y finalmente el de 10 a 19 años (6.37%).

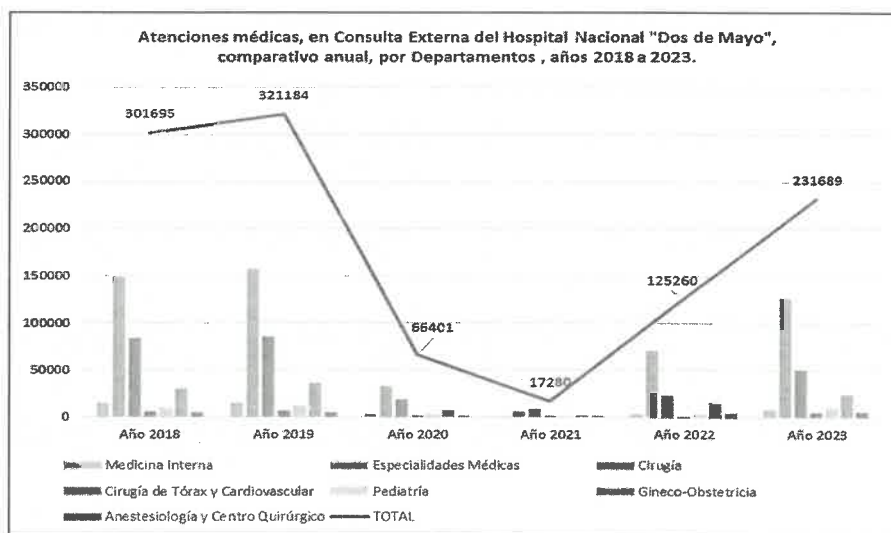
**Tabla N° 02**

Atendidos en Consulta Externa, según grupo etario y sexo, HNMD - 2022

Grupo Etario	FEMENINO		MASCULINO		TOTAL	
	Nº	%	Nº	%	Nº	%
0 a 29 días	6888	12,96%	7335	17,62%	14223	15,01%
Menor de 1 año	860	1,62%	1030	2,47%	1890	1,99%
1 a 4 años	1554	2,92%	1758	4,22%	3312	3,50%
5 a 9 años	1107	2,08%	1364	3,28%	2471	2,61%
10 a 19 años	3524	6,63%	2512	6,04%	6036	6,37%
20 a 64 años	31815	59,87%	20515	49,29%	52330	55,23%
65 años a más	7388	13,90%	7107	17,08%	14495	15,30%
<b>TOTAL</b>	<b>53136</b>	<b>100,0%</b>	<b>41621</b>	<b>100,0%</b>	<b>94757</b>	<b>100,0%</b>
<b>%</b>	<b>56,08%</b>		<b>43,92%</b>		<b>100,0%</b>	

Fuente: ASISHO HNMD - 2022

**Gráfico N° 02**



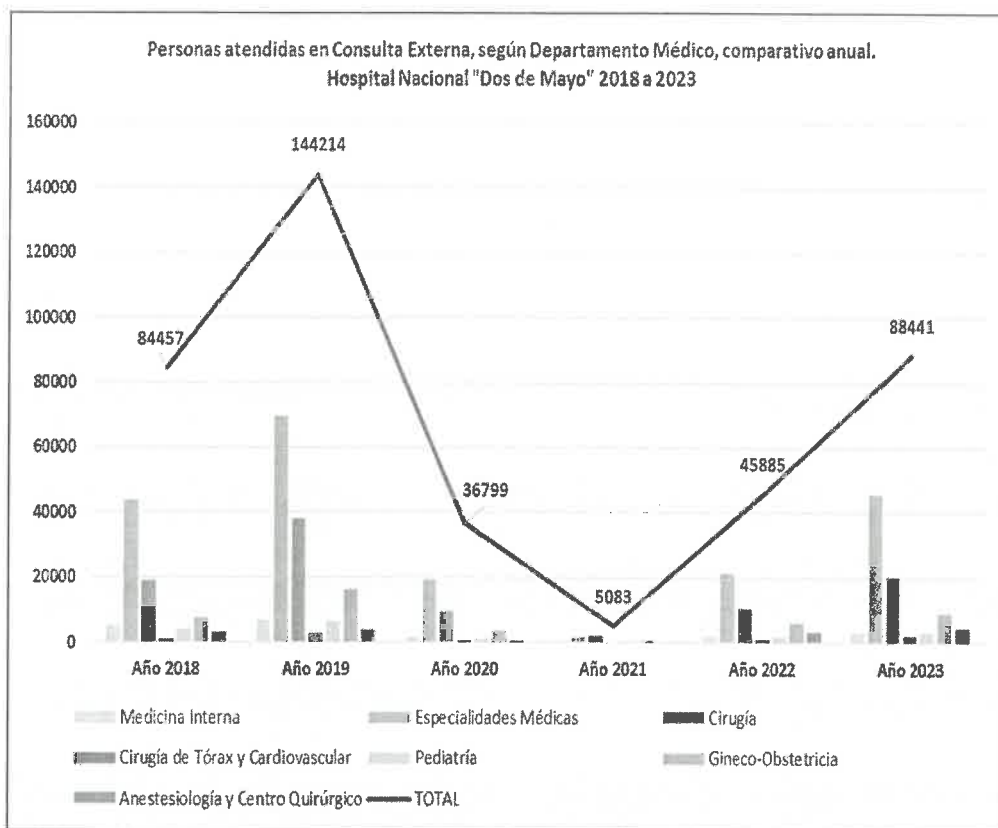
Fuente: Informes OEI.  
Elaboración propia.

En el Gráfico N° 02, mostramos la evolución de la cantidad de atenciones médicas (consultas) brindadas durante los años 2018 al 2023. Apreciamos que, la más alta cantidad de atenciones fue brindada el año 2019 (321184 consultas médicas) y la caída en la cifra de consultas, durante los años de la pandemia de COVID-19. A partir del año 2022, cuando se reiniciaron las consultas, de forma restringida, se incrementaron paulatinamente la cantidad de consultas; pero sin alcanzar las cifras pre-pandémicas. El gráfico también permite observar que el Departamento de Especialidades Médicas, es el que brinda la mayor cantidad de consultas y le sigue el Departamento de Cirugía.



PLAN OPERATIVO INSTITUCIONAL ANUAL 2023 MODIFICADO V.02  
HOSPITAL NACIONAL "DOS DE MAYO"

Gráfico N° 03



Fuente: Informes OEI.  
Elaboración propia.

En el Gráfico N° 03 observamos que, el año 2018 fueron atendidas 84457 personas en los consultorios médicos; la cifra ascendió notablemente para el año 2019, que fue el año con mayor cantidad de personas atendidas en la consulta (144214 personas). A raíz de la pandemia, la cantidad de personas atendidas cayó dramáticamente, pues fuimos designados Hospital COVID-19 y se suspendió la atención ambulatoria. Paulatinamente ha ascendido la cifra de atendidos, a partir del año 2022, al decaer los contagios COVID-19 y autorizarse las consultas presenciales. Para el año 2023, la cifra de atendidos (88441 personas) ha superado ligeramente la del año 2018. El Departamento con mayor número de personas atendidas es el de Especialidades Médicas.

En la Tabla N° 04 presentamos la morbilidad general en consulta externa del año 2022, en base al número de atenciones. Las veinte patologías más frecuentes son, de mayor a menor, dorsalgia insuficiencia respiratoria, diabetes mellitus no insulino dependiente, obesidad, anemia por deficiencia nutricional, cataratas y otros trastornos del cristalino, gestante factor de riesgo III trimestre, gastritis crónica, SIDA, trastornos de ansiedad, hiperplasia de la próstata e hipertensión arterial esencial. Los otros diagnósticos que completan el listado son: lesiones del hombro, gonartrosis, enfermedades de la pulpa y tejidos periapicales, insuficiencia renal crónica, polineuropatía inflamatoria, trastornos específicos del desarrollo del habla y del lenguaje, trastornos de la acomodación y refracción e infarto cerebral.

PLAN OPERATIVO INSTITUCIONAL ANUAL 2023 MODIFICADO V.02  
HOSPITAL NACIONAL "DOS DE MAYO"

Tabla N° 04  
Morbilidad general en Consulta Externa (atenciones), HNDM 2022

N°	DIAGNÓSTICO	2022	
		N°	%
1	Dorsalgia	7121	1.1
2	Insuficiencia respiratoria	5716	0.9
3	Diabetes mellitus no insulino dependiente	4102	0.6
4	Lesiones del hombro	4017	0.6
5	Obesidad	3603	0.5
6	Gonartrosis	3600	0.5
7	Anemia por deficiencia nutricional	3520	0.5
8	Cataratas y otros trastornos del cristalino	3137	0.5
9	Gestante factor de riesgo III trimestre	3084	0.5
10	Gastritis crónica	2604	0.4
11	Enfermedades de la pulpa y tejidos periapicales	2590	0.4
12	SIDA	2576	0.4
13	Trastornos de ansiedad	2551	0.4
14	Hiperplasia de la próstata	2520	0.4
15	Insuficiencia renal crónica	2430	0.4
16	Polineuropatía inflamatoria	2359	0.4
17	Hipertensión arterial esencial	2280	0.3
18	Trastornos específicos del desarrollo del habla y del lenguaje	2143	0.3
19	Trastornos de acomodación y refracción	2133	0.3
20	Infarto cerebral	2123	0.3
		659490	

Fuente: OESA

Tabla N° 05  
Morbilidad general en Consulta Externa (atendidos) – HNDM 2022

N°	DIAGNÓSTICO	2022	
		N°	%
1	Gestante factor de riesgo III trimestre	698	0.7
2	Enfermedades de la pulpa y tejidos periapicales	644	0.7
3	Dorsalgia	637	0.7
4	Diabetes mellitus no insulino dependiente	588	0.6
5	Caries	516	0.5
6	Insuficiencia respiratoria	513	0.5
7	Anemia por deficiencia nutricional	439	0.5
8	Colelitiasis	439	0.5
9	Supervisión de embarazo de alto riesgo	434	0.5
10	Hiperplasia de la próstata	434	0.5
11	Obesidad	422	0.4
12	Hipertensión arterial esencial	417	0.4
13	Atención materna por anomalías conocidas o presuntas de los órganos pélvicos de la madre	386	0.4
14	Trastornos de ansiedad	380	0.4
15	Dispepsia	360	0.4
16	Gingivitis	349	0.4
17	Cataratas y otros trastornos del cristalino	329	0.3
18	Epilepsia	306	0.3
19	SIDA	299	0.3
20	Gastritis crónica	296	0.3
		94757	

Fuente: OESA

En la Tabla N° 05 se muestran los 20 diagnósticos más frecuentes, según el número de atendidos en consulta externa. Observamos que el primer lugar lo ocupa el diagnóstico gestante factor de riesgo III trimestre con 698 atendidas; el segundo puesto es ocupado por el diagnóstico enfermedades de la pulpa y tejidos periapicales con 644 atendidos; le continúan los diagnósticos dorsalgia (637 atendidos), diabetes mellitus no insulino dependiente (588 atendidos), caries (516 atendidos), insuficiencia respiratoria (513 atendidos), anemia por deficiencia nutricional (439 atendidos), colestiasis (439 atendidos), supervisión de embarazo de alto riesgo (434 atendidas), hiperplasia de próstata (434



**PLAN OPERATIVO INSTITUCIONAL ANUAL 2023 MODIFICADO V.02  
HOSPITAL NACIONAL "DOS DE MAYO"**

atendidos), obesidad (422 atendidos), hipertensión arterial esencial (417 atendidos), atención materna por anomalías conocidas o presuntas de los órganos pélvicos de la madre (386 atendidas), trastornos de ansiedad (380 atendidos), dispepsia (360 atendidos), gingivitis (349 atendidos), cataratas y otros trastornos del cristalino (329 atendidos), epilepsia (306 atendidos), SIDA (299 atendidos) y gastritis crónica (296 atendidos). Es decir, que, entre los 20 diagnósticos más frecuentes en la consulta externa, hay tres que corresponden al manejo obstétrico (1518 atendidas); dos a manejo odontológico (993 atendidos); once a manejo clínico por medicina interna y otras especialidades (4657 atendidos) y tres a manejo quirúrgico especializado (1202 atendidos). En este listado no se encuentra ningún diagnóstico del ámbito pediátrico.

**a.2. Hospitalización**

Durante el año 2023, en nuestro hospital se produjeron un total de egresos (Tabla N° 06), 4328 egresos del Departamento de Medicina Interna, 1722 egresos del Departamento de Especialidades Médicas, 5956 egresos del Departamento de Cirugía, 132 egresos del Departamento de Cirugía de Tórax y Cardiovascular, 2442 egresos del Departamento de Pediatría, 4250 egresos del Departamento de Gineco-Obstetricia.

En la Tabla N° 06 y el Gráfico N° 04, presentamos la composición de los egresos hospitalarios, según Departamento médico, así como la evolución del número de egresos del año 2018 al 2023.

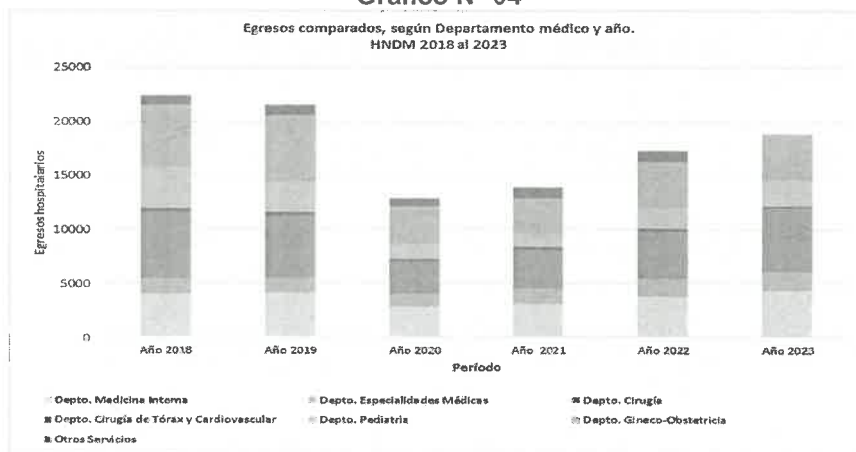
**Tabla N° 06**

HNDM, egresos según Departamentos/Servicios, comparativo anual 2018 a 2023

DPTO/SERVICIO MÉDICO	Año 2018	Año 2019	Año 2020	Año 2021	Año 2022	Año 2023
Depto. Medicina Interna	3994	4103	2839	3045	3743	4328
Depto. Especialidades Médicas	1430	1349	1142	1450	1664	1722
Depto. Cirugía	6187	5778	2995	3574	4403	5956
Depto. Cirugía de Tórax y Cardiovascular	301	364	263	282	271	132
Depto. Pediatría	3878	2819	1344	1207	1906	2442
Depto. Gineco-Obstetricia	5777	6193	3497	3274	4271	4250
Otros Servicios	874	956	762	1048	1016	
<b>Total</b>	<b>22441</b>	<b>21562</b>	<b>12842</b>	<b>13880</b>	<b>17274</b>	<b>18830</b>

Fuente: OEI - Equipo de Trabajo de Estadística

**Gráfico N° 04**



**PLAN OPERATIVO INSTITUCIONAL ANUAL 2023 MODIFICADO V.02  
HOSPITAL NACIONAL "DOS DE MAYO"**

El año 2018 tuvimos 22441 egresos, el año 2019 fueron 21562 egresos, hubo un descenso en el número de egresos durante la pandemia, así, en el año 2020 tuvimos 12842 egresos, en el año 2021 se produjeron 13880 egresos; al disminuir los casos de COVID-19, la cifra aumentó a 17274 egresos.

En cuanto a los grupos etarios y sexo de los egresos, de acuerdo al ASISHO HNDM-2022 (Tabla N° 07), 59.54% de los egresos son de sexo femenino y 40.46% de sexo masculino. Y el grupo etario más frecuente es el de 20 a 64 años (61.2%), seguido del grupo de adultos mayores (22%).

**Tabla N° 07**

**Egresos hospitalarios, por grupo etario y sexo. HNDM  
2022**

Grupo Etario	FEMENINO		MASCULINO		TOTAL	
	Nº	%	Nº	%	Nº	%
0 a 29 días	495	4,7%	624	8,7%	1119	<b>6,3%</b>
Menor de 1 año	117	1,1%	166	2,3%	283	<b>1,6%</b>
1 a 4 años	147	1,4%	174	2,4%	321	<b>1,8%</b>
5 a 9 años	108	1,0%	114	1,6%	222	<b>1,3%</b>
10 a 19 años	679	6,5%	338	4,7%	1017	<b>5,8%</b>
20 a 64 años	7107	67,5%	3716	52,0%	10823	<b>61,2%</b>
65 años a más	1873	17,8%	2021	28,3%	3894	<b>22,0%</b>
<b>TOTAL</b>	10526	100,0%	7153	100,0%	17679	100,0%
<b>%</b>	<b>59,54%</b>		<b>40,46%</b>		<b>100%</b>	

Fuente: ASISHO HNDM - 2022

Respecto al lugar de procedencia de los egresos hospitalarios, el 80.91% son de Lima Metropolitana, particularmente de tres distritos: La Victoria, San Juan de Lurigancho y Lima, de dónde proceden más del 53% de los egresos, según el ASISHO HNDM 2022 (Tabla N° 08).

**Tabla N° 08**

**Egresos hospitalarios, según distrito  
de procedencia. HNDM 2022**

Procedencia	Nº	%
La Victoria	3532	19,98%
San Juan de Lurigancho	3358	18,99%
Lima	2551	14,43%
San Luis	627	3,55%
El Agustino	596	3,37%
Surquillo	531	3,00%
Ate	475	2,69%
San Martín de Porres	293	1,66%
San Borja	252	1,42%
Villa El Salvador	233	1,32%
Total Lima Metropolitana	14305	80,91%
Lima Provincias	1013	5,73%
Resto del país	2361	13,36%
<b>TOTAL</b>	<b>17679</b>	<b>100,0%</b>

Fuente: ASISHO HNDM - 2022

Modificado OEPE



PLAN OPERATIVO INSTITUCIONAL ANUAL 2023 MODIFICADO V.02  
HOSPITAL NACIONAL "DOS DE MAYO"

El año 2022, cerca del 93% de los pacientes que egresaron del hospital fueron financiados por el SIS; 0.5% por el SOAT; 0.2% por EsSalud; 0.5% por seguro privado; 6% no asegurados y 0.4% otro tipo de financiamiento.

Los veinte diagnósticos más frecuentes de los egresos hospitalarios según el ASISHO HNDM – 2022, se presentan en la Tabla N° 09.

Observamos que cuatro patologías ginecoobstétricas ocupan el primer, segundo, quinto y decimotercero lugar (parto único por cesárea, parto único espontáneo, aborto espontáneo y leiomioma de útero). El tercer, sexto y séptimo lugar lo ocupan patologías de manejo quirúrgico abdominal (apendicitis aguda, coledocitis, colecistitis) Hay ocho patologías de manejo predominante clínico (neumonía, infección de vías urinarias, infarto cerebral, insuficiencia renal crónica, insuficiencia cardíaca, insuficiencia respiratoria, tuberculosis respiratoria, y pie diabético. Solo hay un diagnóstico de Neonatología, ictericia neonatal. La hiperplasia de próstata y litiasis alta, de manejo urológico; la fractura de fémur de traumatología y el traumatismo intracraneal al neuroquirúrgico.

Asimismo, los diez diagnósticos más frecuentes entre los egresos de sexo femenino fueron, en orden decreciente: parto único por cesárea, parto único espontáneo, aborto espontáneo, coledocitis, apendicitis agudas, colecistitis, neumonía, infección de vías urinarias, leiomioma de útero y litiasis alta. Mientras que, los egresos de sexo masculino, tuvieron como los diez diagnósticos más frecuentes, los siguientes. Apendicitis aguda, neumonía, hiperplasia de próstata, infarto cerebral, insuficiencia cardíaca, infección de vías urinarias, insuficiencia renal crónica, colecistitis, traumatismo intracraneal y coledocitis.

Tabla N° 09

Diagnósticos más frecuentes entre los egresos, año 2022

N° Orden	Código CIE X	Diagnósticos	Frecuencia Absoluta	Frecuencia Relativa
1	O82	Parto único por cesárea	1570	8,88%
2	O80	Parto único espontáneo	978	5,53%
3	K35-K37	Apendicitis aguda y las no especificadas	822	4,65%
4	J12- J18	Neumonía y las no especificadas	558	3,16%
5	O03	Aborto espontáneo	553	3,13%
6	K80	Colelitiasis	498	2,82%
7	K81	Colecistitis	389	2,20%
8	N39.0	Infección de vías urinarias	368	2,08%
9	I63	Infarto cerebral	263	1,49%
10	N18	Insuficiencia renal crónica	246	1,39%
11	I50	Insuficiencia cardíaca	245	1,39%
12	N40	Hiperplasia de la próstata	230	1,30%
13	N20	Litiasis alta	225	1,27%
14	P58-P59	Ictericia neonatal	176	1,00%
15	J96	Insuficiencia respiratoria	175	0,92%
16	S72	Fractura del fémur	162	0,88%
17	A15	Tuberculosis respiratoria, confirmada bacte	155	0,85%
18	D25	Leiomioma del útero	151	0,84%
19	E10.5-E11.5	Pie Diabético	148	0,99%
20	S06	Traumatismo intracraneal	148	0,84%
<b>TOTAL VEINTE PRIMEROS DIAGNOSTICOS</b>			<b>8060</b>	<b>45,59%</b>
<b>TOTAL DIAGNOSTICOS MOTIVO DE EGRESOS</b>			<b>17679</b>	<b>100,00%</b>

Fuente: OESA



PLAN OPERATIVO INSTITUCIONAL ANUAL 2023 MODIFICADO V.02  
HOSPITAL NACIONAL "DOS DE MAYO"

a.3. Atenciones de emergencias y urgencias

Según los Informes de Producción de los Servicios, emitidos por el equipo de Trabajo de Estadística, durante el año 2023 se atendieron 106430 urgencias y emergencias (Tabla N° 10).

Tabla N° 10

HOSPITAL NACIONAL "DOS DE MAYO"

Atenciones de urgencias y emergencias, comparativo anual, años 2018 al 2023

Período anual	Año 2018	Año 2019	Año 2020	Año 2021	Año 2022	Año 2023
Atenciones de urgencias y emergencias.	85656	95831	72832	67779	139487	106430

Fuente: OEI /DECC

La Coordinadora del Programa Presupuestal PP 0104 Reducción de la Mortalidad por Emergencias y Urgencias Médicas, en su evaluación anual 2023, registra en la Matriz de seguimiento del POI Anual 2023; las atenciones brindadas en el área de Triage; así como las atenciones de acuerdo a prioridad, brindadas en la Emergencia Pediátrica y las atenciones brindadas en la Emergencia de Adultos. De acuerdo a su información, en el Triage se brindaron 104973 atenciones, 78095 atenciones (74.4%) de ellas en la Emergencia de adultos; y 26878 (25.6%) en la Emergencia pediátrica.

Mientras que, al reportar las atenciones según prioridad, registra 35596 atenciones de I y II prioridad (32653 en adultos y 2943 en pediátricos); y 64808 de atenciones (44465 de adultos y 20343 pediátricos) de prioridad III y IV; haciendo un total de 100404 atenciones de prioridades I, II, III y IV (Tabla N° 11).

Respecto a las patologías más frecuentes que se atendieron en Salas de Observación y Trauma Shock, estuvieron, en orden decreciente, insuficiencia respiratoria aguda, sepsis, shock, enfermedad renal crónica agudizada, insuficiencia cardíaca congestiva, hemorragia digestiva aguda, accidente cerebrovascular, enfermedad de la arteria coronaria, trauma, neumonía, SICA, y TBC pulmonar (Ver Gráfico N° 05).

Tabla N° 11

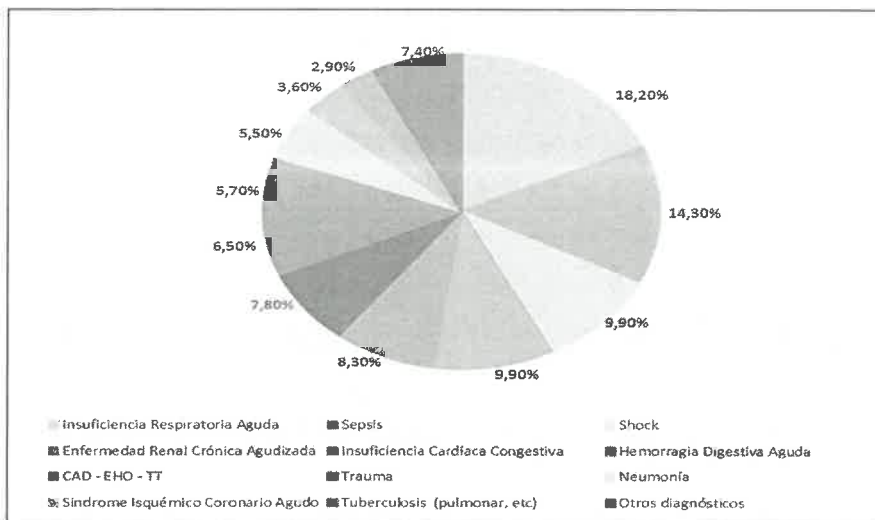
Atenciones de urgencias y emergencias, por prioridades  
HNDM -2023

Año 2023	Prioridad I - II		Prioridad III - IV		Total
	Emergencia Adultos	Emergencia Pediátrica	Emergencia Adultos	Emergencia Pediátrica	
Enero	2651	168	3242	1252	7313
Febrero	2538	148	3127	1272	7085
Marzo	2541	173	3457	1987	8158
Abril	2691	242	3868	2100	8901
Mayo	2642	199	3953	1919	8713
Junio	2413	268	4234	1811	8726
Julio	2352	255	4197	1671	8475
Agosto	2829	722	4033	1660	9244
Septiembre	2863	210	3475	1748	8296
Octubre	3188	165	3539	1919	8811
Noviembre	2874	210	3607	1613	8304
Diciembre	3071	183	3733	1391	8378
<b>Subtotal</b>	<b>32653</b>	<b>2943</b>	<b>44465</b>	<b>20343</b>	<b>100404</b>
<b>Prioridad I-II</b>	<b>35596</b>				
	<b>Prioridad III-IV</b>		<b>64808</b>		

Fuente: Evaluación anual 2023 del PP 0104



Gráfico N° 05  
Diagnósticos más frecuentes en Salas de Observación y Trauma Shock  
HNMD 2023



Fuente: Evaluación anual 2023 PP 0104

Según el ASISHO 2022, las veinte causas más frecuentes de atención en la Emergencia el año 2022 (Tabla N° 12), fueron los otros dolores abdominales y los no especificados (14.78%), náusea y vómito (5.61%), COVID-19 virus no identificado (4.69%), fiebre (3.56%), cefalea (3.35%), supervisión de embarazo de alto riesgo (3.23%), diarrea y gastroenteritis (2.78%), hipertensión arterial esencial (2.49%), dolor de garganta y en el pecho (2.48%), infecciones agudas de las vías respiratorias superiores (2.44%), dolor no clasificado en otra parte (2.31%), mareo y desvanecimiento (2.01%), nivel elevado de glucosa en sangre (1.91%), herida de la cabeza (1.49%), dorsalgia (1.41%), insuficiencia renal crónica (1.34%), falso trabajo de parto (1.20%), supervisión de embarazo normal (1.17%), infección de vías urinarias (1.05%) y traumatismo superficial del tobillo y del pie (1.02%).

Tabla N° 12  
Veinte causas más frecuentes de atención en  
el Servicio de Emergencia HNMD – 2022

N° Orden	DIAGNÓSTICOS	Atenciones	
		N°	%
1	Otros dolores abdominales y los no especificados	28192	14.78%
2	Náusea y vómito	10702	5.61%
3	COVID-19, Virus No Identificado	8941	4.69%
4	Fiebre	6799	3.56%
5	Cefalea	6384	3.35%
6	Supervisión de embarazo de alto riesgo	6161	3.23%
7	Diarrea y gastroenteritis	5303	2.78%
8	Hipertensión arterial esencial	4759	2.49%
9	Dolor de garganta y en el pecho	4740	2.48%
10	Infecciones agudas de las vías respiratorias superiores	4649	2.44%
11	Dolor, no clasificado en otra parte	4400	2.31%
12	Mareo y desvanecimiento	3828	2.01%
13	Nivel elevado de glucosa en sangre	3636	1.91%
14	Herida de la cabeza	2837	1.49%
15	Dorsalgia	2684	1.41%
16	Insuficiencia renal crónica	2549	1.34%
17	Falso trabajo de parto	2291	1.20%
18	Supervisión de embarazo normal	2238	1.17%
19	Infección de vías urinarias	1999	1.05%
20	Traumatismo superficial del tobillo y del pie	1939	1.02%
Total de atenciones		190791	100.00%

Fuente: ASISHO 2022



a.4. Intervenciones quirúrgicas

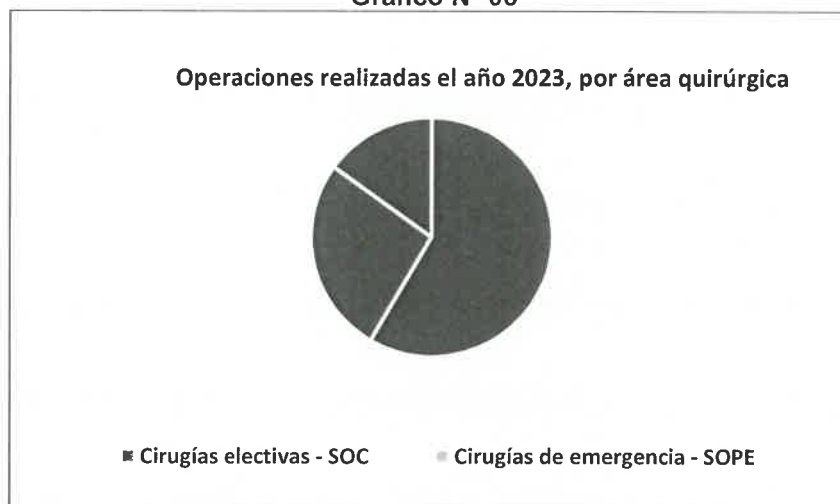
Durante el año 2023 se realizaron 11173 intervenciones en las diferentes salas de operaciones de nuestro Hospital (Tabla N° 13). En los quirófanos de Sala de Operaciones Central se realizaron 6524 intervenciones (58.4%), en la Sala de Operaciones de emergencia se ejecutaron 2976 intervenciones (26.6%) y en la Sala de Operaciones de Centro Obstétrico fueron realizadas 1673 intervenciones (15%). (Ver Gráfico N° 06).

**Tabla N° 13**  
**Operaciones realizadas, por área quirúrgica. HNDM 2023**

Áreas quirúrgicas	Total	%
Cirugías electivas - SOC	6524	58.4%
Cirugías de emergencia - SOPE	2976	26.6%
Cirugías obstétricas - SOCO	1673	15.0%
<b>TOTAL</b>	<b>11173</b>	<b>100.0%</b>

Fuente: Informes DACQ

**Gráfico N° 06**



Fuente: Informes DACQ - Elaboración propia

En los quirófanos del Centro Quirúrgico (SOC), se realizaron 6524 operaciones (Tabla N° 14); 1837 cirugías (28.14%) las realizaron los servicios de Cirugía General, 915 cirugías (14.01%) fueron ejecutadas por el Servicio de Traumatología, 685 cirugías (10.49%) las realizó el Servicio de Urología, el Servicio de Cirugía Cardiovascular realizó 623 cirugías (9.54%), el Servicio de Cirugía de Cabeza y Cuello realizó 392 cirugías (6.0%), el Servicio de Neurocirugía realizó 361 operaciones (5.53%), Cirugía Plástica realizó 299 operaciones (4.58%), Cirugía Pediátrica ejecutó 294 operaciones (4.5%), Ginecología realizó 272 cirugías (4.17%), Oncología Ginecológica realizó 246 operaciones (3.77%), Oftalmología ejecutó 224 operaciones (3.43%), Otorrinolaringología realizó 177 cirugías (2.71%), Odontología llevó a cabo 76 cirugías (1.16%), el Servicio de Reproducción Humana realizó 67 cirugías (1.03%) y los restantes fueron procedimientos de gastroenterología, neumología y radiología intervencionista que requirieron apoyo anestésico en sala de operaciones. Hubo 286 cesáreas que se programaron en SOC, por ser electivas; pero se ejecutaron en el Centro Obstétrico.

**PLAN OPERATIVO INSTITUCIONAL ANUAL 2023 MODIFICADO V.02  
HOSPITAL NACIONAL "DOS DE MAYO"**

**Tabla N° 14**

**Cirugías electivas realizadas en el Centro Quirúrgico, por especialidad o servicio; HNDM - 2023**

SERVICIOS	Enero	Febrero	Marzo	Abril	Mayo	Junio	Julio	Agosto	Setiembre	Octubre	Noviembre	Diciembre	TOTAL	%
Cirugía 1	19	41	57	66	49	39	43	46	41	42	32	33	508	7.79%
Cirugía 2	32	34	67	48	49	62	49	58	56	48	39	45	587	9.00%
Cirugía 3	22	26	21	39	33	41	27	30	36	39	29	27	370	5.67%
Cirugía 4	17	32	30	25	34	40	31	40	29	28	33	30	369	5.66%
Cirugía Cardiovascular	52	60	76	53	42	43	45	43	58	56	63	31	622	9.53%
Cirugía Pediátrica	18	19	35	22	28	33	25	26	26	23	18	21	294	4.51%
Cirugía Plástica	74	14	18	10	12	17	11	15	14	11	93	10	299	4.58%
Cirugía de Cabeza y Cuello	31	40	45	26	21	38	34	30	37	32	32	26	392	6.01%
Ginecología	19	24	26	24	33	22	27	33	24	16	12	12	272	4.17%
Oncología ginecológica	21	18	17	14	23	20	21	23	22	24	22	21	246	3.77%
reproducción Humana	9	5	4	6	6	5	5	6	6	5	5	5	67	1.03%
Neurocirugía	32	21	34	27	33	30	35	29	33	32	27	28	361	5.53%
Odontología	5	9	0	7	6	2	6	9	8	8	8	8	76	1.16%
Oftalmología	0	10	0	0	24	30	43	36	25	5	36	15	224	3.43%
Otorrinolaringología	12	13	17	17	12	18	14	18	15	15	15	11	177	2.71%
Traumatología	86	75	79	61	82	74	79	83	73	77	75	71	915	14.03%
Urología	59	48	61	60	61	55	61	61	53	61	53	51	684	10.48%
Gastroenterología-Adulto	0	1	0	9	0	4	0	1	0	0	1	2	18	0.28%
Gastroenterología -Pediátrica	4	2	2	1	1	2	0	3	8	0	3	1	27	0.41%
Neumología	2	2	2	1	0	2	0	1	3	1	0	0	14	0.21%
Radiología intervencionista	0	0	1	0	0	0	1	0	0	0	0	0	2	0.03%
OPERACIONES REALIZADAS*	514	494	592	516	549	577	557	591	567	523	596	448	6524	100.00%
OPERACIONES SUSPENDIDAS	11	20	25	27	21	16	14	18	36	29	28	19	264	
OPERACIONES PROGRAMADAS*	525	514	617	543	570	593	571	609	603	552	624	467	6788	

\* Falta sumar las cesáreas electivas

**Fuente: Información DACQ**

Asimismo, durante el año 2023 se efectuaron 2976 intervenciones quirúrgicas en los quirófanos de emergencia (SOPE). El mayor porcentaje (68.5%) corresponde a las operaciones realizadas por los Servicios de Cirugía General (de abdomen), seguido de operaciones de Traumatología (9.6%), Neurocirugía (8.1%), Cirugía pediátrica (7.8%), Cardiovascular (2.5%), Cirugía de Cabeza y Cuello (1.5%), Urología (1%), Ginecología (0.4%) y Otorrinolaringología (0.1%). Un 0.6% de intervenciones fueron de apoyo a gastroenterología y neumología (Tabla 15).

**Tabla N° 15**

**Cirugías de emergencia, por especialidad y mes. HNDM 2023**

SERVICIOS	Enero	Febrero	Marzo	Abril	Mayo	Junio	Julio	Agosto	Setiembre	Octubre	Noviembre	Diciembre	TOTAL	%
Cirugía 1	29	24	19	18	36	27	35	32	32	31	47	29	359	12,1%
Cirugía 2	52	53	53	55	35	37	34	32	30	60	42	55	538	18,1%
Cirugía 3	56	55	58	53	49	55	56	42	40	43	41	38	586	19,7%
Cirugía 4	47	43	40	43	51	48	61	64	36	54	28	38	553	18,6%
Cirugía Cardiovascular	4	8	6	8	6	7	3	5	4	5	8	10	74	2,5%
Cirugía Pediátrica	24	18	21	25	20	16	16	18	21	15	15	24	233	7,8%
Cirugía de Cabeza y Cuello	1	3	0	4	1	2	3	7	1	9	8	7	46	1,5%
Ginecología	2	0	0	5	0	0	2	0	1	2	1	0	13	0,4%
Neurocirugía	20	14	14	26	24	20	20	29	18	14	22	19	240	8,1%
Otorrinolaringología	1	0	0	0	0	0	0	2	0	0	0	0	3	0,1%
Traumatología	42	21	17	22	24	23	16	21	23	29	20	27	285	9,6%
Urología	4	0	3	4	2	4	3	3	3	1	1	2	30	1,0%
Gastroenterología	0	1	0	0	5	3	2	0	2	0	1	0	14	0,5%
Neumología	0	0	0	1	1	0	0	0	0	0	0	0	2	0,1%
OPERACIONES REALIZADAS	282	240	231	264	254	242	251	255	211	263	234	249	2976	100,0%

Fuente: Información DACQ



**PLAN OPERATIVO INSTITUCIONAL ANUAL 2023 MODIFICADO V.02  
HOSPITAL NACIONAL "DOS DE MAYO"**

Respecto a las intervenciones realizadas en la sala de operaciones del Centro Obstétrico, fueron 1673 intervenciones quirúrgicas (Tabla N° 16). La cesárea representó el 83.81% de las operaciones efectuadas, siendo las cesáreas de emergencia el grupo más cuantioso (1116 operaciones) y las cesáreas electivas fueron minoría (286 operaciones). Se realizaron 153 legrados uterinos (9.15%9, 100 laparotomías exploratorias (5.98%), 8 cura de desgarro vaginal (0.48%), 6 hysterectomías (0.36%), 2 AMEU (0.12%), 1 miomectomía (0.06%) y 1 debridación (0.06%)

**Tabla N° 16**

Centro Obstétrico, cirugías por tipo y mes. HNDM 2023

SERVICIOS	Enero	Febrero	Marzo	Abril	Mayo	Junio	Julio	Agosto	Setiembre	Octubre	Noviembre	Diciembre	TOTAL	%
Cesáreas electivas	24	26	37	35	30	29	19	36	27	14	1	8	286	17,10%
Cesáreas de emergencia	118	88	97	80	118	104	96	84	96	80	79	76	1116	66,71%
La parotomía exploratoria	9	8	5	7	11	8	10	5	10	8	9	10	100	5,98%
Histerectomía	0	1	0	0	0	0	0	1	1	2	0	1	6	0,36%
Mioma	0	0	0	0	0	0	0	0	0	1	0	0	1	0,06%
Legrado uterino	8	7	11	23	10	12	8	20	9	18	13	14	153	9,15%
Debridación	0	0	1	0	0	0	0	0	0	0	0	0	1	0,06%
AMEU	0	1	0	0	0	1	0	0	0	0	0	0	2	0,12%
Desgarro vaginal	0	0	3	2	1	0	2	0	0	0	0	0	8	0,48%
<b>OPERACIONES REALIZADAS</b>	<b>159</b>	<b>131</b>	<b>154</b>	<b>147</b>	<b>170</b>	<b>154</b>	<b>135</b>	<b>146</b>	<b>143</b>	<b>123</b>	<b>102</b>	<b>109</b>	<b>1673</b>	<b>100,00%</b>

Fuente: Información DACQ

No realizaron bloqueo tubario bilateral (BTB) aislado, sino asociado a cesáreas electivas o de emergencia (Tabla N° 17).

**Tabla N° 17**

BTB realizados durante el año 2023

Bloqueo tubario en:	Enero	Febrero	Marzo	Abril	Mayo	Junio	Julio	Agosto	Setiembre	Octubre	Noviembre	Diciembre	TOTAL	%
Cesáreas electivas	7	7	14	10	8	14	5	6	15	4	0	0	90	26,63%
Cesáreas de emergencia	15	16	18	21	26	29	22	36	20	17	16	12	248	73,37%
<b>Total</b>	<b>22</b>	<b>23</b>	<b>32</b>	<b>31</b>	<b>34</b>	<b>43</b>	<b>27</b>	<b>42</b>	<b>35</b>	<b>21</b>	<b>16</b>	<b>12</b>	<b>338</b>	<b>100,00%</b>

Fuente: Información DACQ

**a.5. Diagnóstico por Imágenes**

En el Departamento de Diagnóstico por Imágenes se realizaron 124844 estudios o exámenes, en el año 2023 (Tabla N° 18). Los exámenes de radiodiagnóstico representaron el 64.24% del total (80203 exámenes); las tomografías representaron el 19.34% (24149 exámenes) de los estudios realizados; las ecografías fueron el 14.88% de los exámenes (18572 ecografías); las mamografías fueron el 1.28% de los exámenes realizados (1603 mamografías) y los exámenes de medicina nuclear el 0.25% del total realizado (317 estudios).

También apreciamos la evolución de los exámenes desde el año 2018 al 2023; mostrando que la mayor cifra de exámenes fue en el año 2019, con 139277 exámenes en total, luego decaen al tiempo de la pandemia de COVID-19; y comienza a recuperarse



**PLAN OPERATIVO INSTITUCIONAL ANUAL 2023 MODIFICADO V.02  
HOSPITAL NACIONAL "DOS DE MAYO"**

paulatinamente, sin alcanzar la cifra del año 2019. Se aprecia que durante tres años (2021 al 2023) no se realizaron densitometrías, ni resonancias magnéticas durante cuatro años (2020 al 2023)

**Tabla N° 18**

**Exámenes realizados en el Departamento de Diagnóstico por Imágenes, según tipo de examen, comparativo anual, HNDM 2018 al 2023**

TIPO DE EXAMEN	Año 2018	Año 2019	Año 2020	Año 2021	Año 2022	Año 2023
Radiodiagnóstico	78679	86393	39918	44906	66403	80203
Tomografía helicoidal	18839	21018	14462	17272	24998	24149
Ecografía	22031	25737	7135	7714	12004	18572
Mamografía	0	2036	470	467	644	1603
Densitometría	239	1775	356	0	0	0
Resonancia Magnética Nuclear	4215	1928	0	0	0	0
Medicina Nuclear	280	390	120	146	235	317
<b>TOTAL</b>	<b>124283</b>	<b>139277</b>	<b>62461</b>	<b>70505</b>	<b>104284</b>	<b>124844</b>

Fuente: DDI // OEI - Equipo de Trabajo de Estadística

Elaboración: EPP - OEPE

**a.6. Departamento de Patología Clínica y Anatomía Patológica**

El año 2023, el Departamento de Patología Clínica y Anatomía Patológica procesó 2'047,730 exámenes. De ellos, 2001904 exámenes correspondieron al Laboratorio Clínico (Patología Clínica) y 45826 exámenes fueron de Anatomía Patológica (Tabla N° 19)

**Tabla N° 19**

**Departamento de Patología Clínica y Anatomía Patológica, producción de exámenes**

**HNDM - Año 2023**

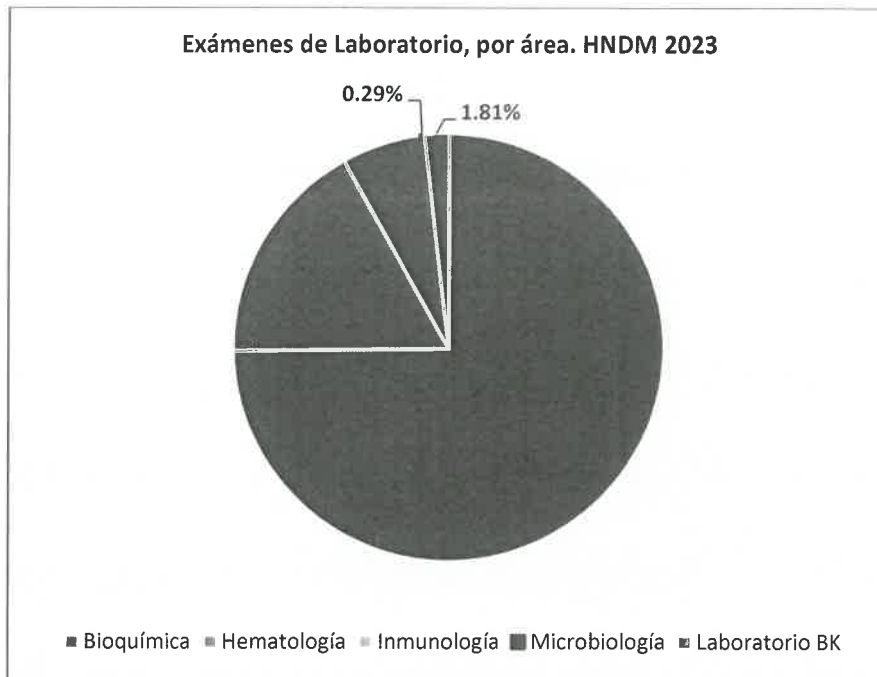
Servicio o Área	Ene.	Feb.	Mar.	Abr.	May.	Jun.	Jul.	Ago.	Sep.	Oct.	Nov.	Dic.	TOTAL
Bioquímica	131942	110183	126000	123414	125484	123845	123933	124152	117414	127988	115678	109182	1459215
Hematología	30288	27860	28112	25838	33890	22700	29656	30568	29005	29699	25342	19117	332075
Inmunología	12811	11872	10178	8152	9734	10160	10140	10431	9622	9224	7881	6392	116597
Microbiología	4239	6411	6223	6186	5894	5277	3542	4117	4231	4418	3467	3707	57712
Laboratorio BK	3229	3122	3505	3505	3734	3117	3107	2693	2623	2939	2435	2296	36305
Anatomía Patológica	4018	3898	4278	3965	4194	3928	3633	3446	3675	3505	3885	3401	45826
<b>TOTAL</b>	<b>186527</b>	<b>163346</b>	<b>178296</b>	<b>171060</b>	<b>182930</b>	<b>169027</b>	<b>174011</b>	<b>175407</b>	<b>166570</b>	<b>177773</b>	<b>158688</b>	<b>144095</b>	<b>2047730</b>
Muestras enviadas a INS	0	0	0	0	0	0	0	0	0	0	0	0	0

Fuente: DPCYAP

Respecto a los 2'001,904 exámenes de Patología Clínica, el 72.89% fueron procesadas por el Área de Bioquímica, 16.59% por Hematología, 5.82% por Inmunología, 0.29% por Microbiología y 1.81% por el Laboratorio de BK (Gráfico N° 07)

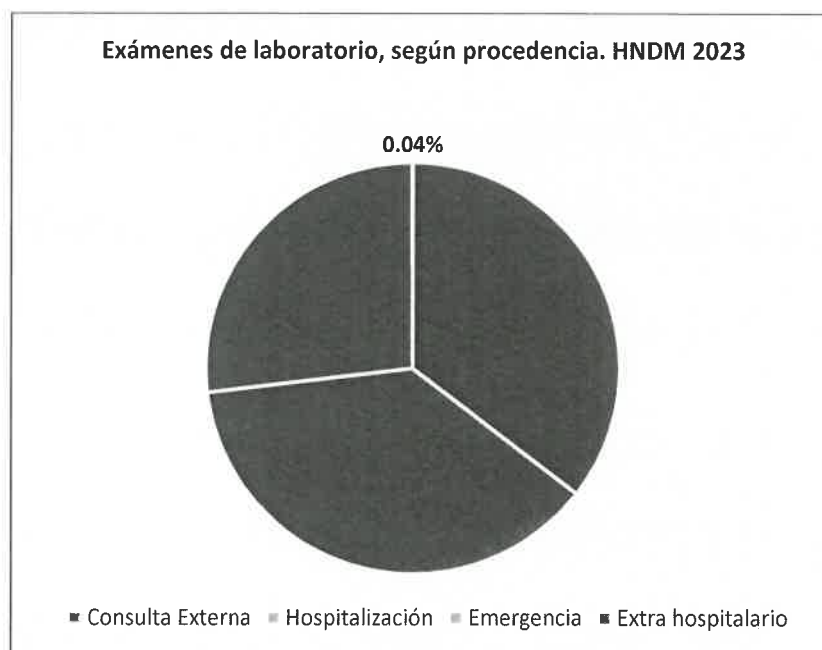


Gráfico N° 07



De acuerdo a la procedencia de la muestra analizada, el 35.43% de los exámenes correspondieron a la Consulta Externa, 37.67% a Hospitalización, 26.86% a la Emergencia y solo el 0.04% fueron extra hospitalarios (Gráfico N° 08).

Gráfico N° 08



**a.7. Departamento de Banco de Sangre y Hemoterapia**

Podemos apreciar en la Tabla N° 20, que el año 2023, se produjeron 25864 unidades de hemoderivados en el Departamento de Banco de Sangre y Hemoterapia; 9274 fueron unidades de paquete globular, 8594 unidades de plasma fresco, 1190 unidades de crioprecipitado y 6806 unidades de plaquetas. Asimismo, se puede comparar la cantidad de hemoderivados producidos los años 2018 al 2023; evidenciándose la caída en la producción de hemoderivados los años de pandemia COVID-19 (años 2020 y 2021); comenzando a incrementarse el año 2022, cuando se fueron reiniciando las atenciones presenciales y las intervenciones quirúrgicas electivas, al decaer los casos COVID-19 por la vacunación. Sin embargo, aún no se alcanzan los valores del año pre pandemia (2019) cuando se produjeron 26815 unidades de hemoderivados.

**Tabla N° 20**  
**Hospital Nacional "Dos de Mayo"**  
**Producción de hemoderivados, por tipo de hemoderivado, comparativo anual, años 2018 al 2023**

Hemoderivado	Año 2018	Año 2019	Año 2020	Año 2021	Año 2022	Año 2023
Paquete globular	8483	9534	5544	6841	9202	9274
Plasma fresco	8482	9529	5469	6841	9005	8594
Crioprecipitado	1025	1144	462	968	1287	1190
Plaquetas	5282	6608	4171	5078	6127	6806
<b>TOTAL</b>	<b>23272</b>	<b>26815</b>	<b>15646</b>	<b>19728</b>	<b>25621</b>	<b>25864</b>

Fuente: Informes del Departamento de Banco de Sangre y Hemoterapia

En cuanto a la donación voluntaria de sangre (Ver tabla N° 21), en el año 2023 se logró un 3.11% de donación voluntaria; predominando la donación por reposición (96.86%)

**Tabla N° 21**  
**HNDM 2023**  
**Tipos de Donantes de sangre**

Descripción	Nº	%
Donante reposición	8973	96,86%
Donante voluntario	288	3,11%
Donante autólogo	3	0,03%
<b>Total de donantes</b>	<b>9264</b>	<b>100%</b>
<b>Postulante</b>	<b>15756</b>	<b>NA</b>
<b>Donantes/postulantes (x100)</b>		<b>59%</b>

Fuente: Informes DBSyH

**a.8. Departamento de Farmacia**

La dispensación de recetas por el Departamento de Farmacia, los años 2018 al 2023 se muestran en la Tabla N° 22. El año 2018 se dispensaron 566601 recetas, el año 2019 fueron dispensadas 614743 recetas; el año 2020 decreció a 415158 recetas dispensadas, por efecto de la pandemia COVID-19; se incrementó a 550013 recetas dispensadas el año 2021; en el año 2022 se dispensaron 697868 recetas y el año 2023 fueron dispensadas 761732.



**PLAN OPERATIVO INSTITUCIONAL ANUAL 2023 MODIFICADO V.02  
HOSPITAL NACIONAL "DOS DE MAYO"**

Hay que aclarar, que no conocemos el porcentaje de recetas dispensadas al 100% de acuerdo a la indicación del profesional recetante; pues es común que falten medicamentos y se dispense solo parte de la receta.

**Tabla N° 22**

**Hospital Nacional "Dos de Mayo" - Departamento de Farmacia  
Recetas dispensadas por mes, comparativo anual del año 2018 al año 2023**

Período	Ene.	Feb.	Mar.	Abr.	May.	Jun.	Jul.	Ago.	Sep.	Oct.	Nov.	Dic.	TOTAL
<b>Año 2018</b>	40665	42824	45712	48537	50361	48132	49255	50150	47837	49381	48284	45463	<b>566601</b>
<b>Año 2019</b>	50726	46739	53440	52759	54305	46071	53535	50875	50514	51973	54195	49611	<b>614743</b>
<b>Año 2020</b>	51081	48921	37125	22968	28387	28275	33064	32293	30035	34207	32576	36226	<b>415158</b>
<b>Año 2021</b>	40460	37836	45196	42602	43427	45935	43767	46344	48386	51665	52883	51512	<b>550013</b>
<b>Año 2022</b>	50719	57345	62604	59024	59093	57674	58684	59634	59637	58608	58921	55925	<b>697868</b>
<b>Año 2023</b>	61265	59945	69518	71079	71557	64444	64397	65965	60747	59469	58959	54387	<b>761732</b>

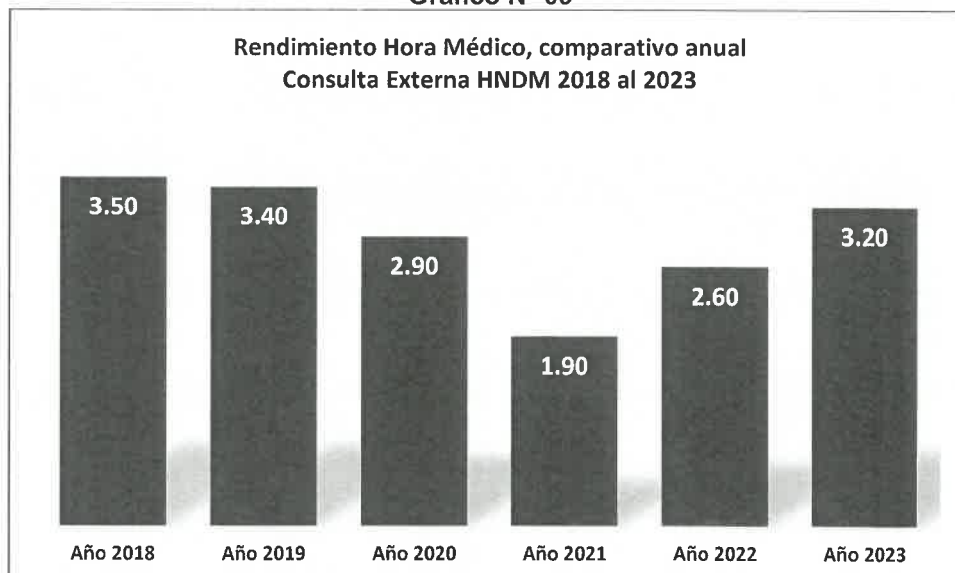
Fuente: Informes del Departamento de Farmacia

De las 761732 recetas dispensadas, 625635 recetas (82.13%) correspondieron al SIS, 37368 recetas (4.91%) a venta al contado, 92577 recetas (12.15%) a intervención sanitaria y las restantes al SOAT, crédito hospitalario, exoneración y convenios.

**b. Indicadores Hospitalarios**

**b.1 Indicadores de Consulta Externa**

**Gráfico N° 09**

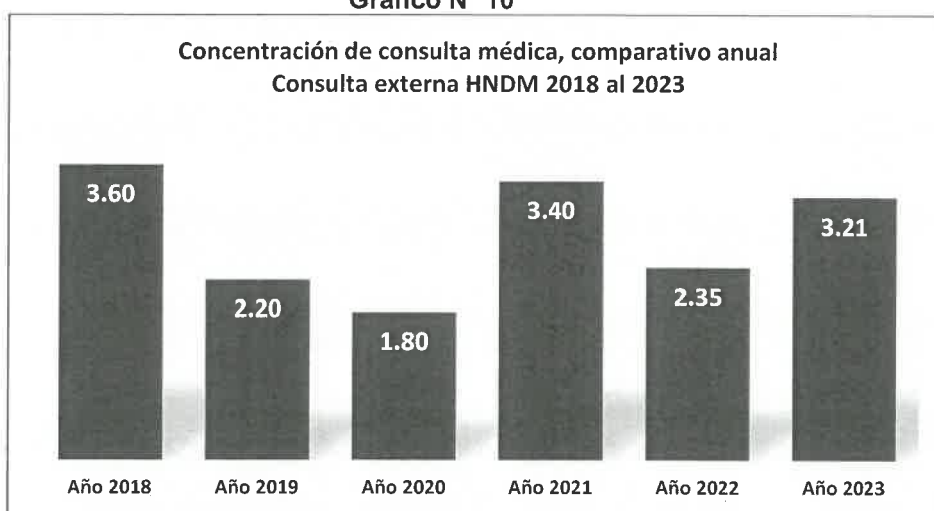


Fuente: OEI - Elaboración propia



El **Rendimiento hora-médico**, expresa el número de productos alcanzados en relación al recurso utilizado por unidad de tiempo. Para determinarlo se emplea la cantidad de horas-médico efectivas. En el Gráfico N° 09, apreciamos que el año 2018 el rendimiento fue 3.5 atenciones por hora-médico; en el año 2019 descendió levemente a 3.4 atenciones/hora-médico; el año 2020 por motivo de la pandemia y la suspensión de la atención ambulatoria a partir de la segunda quincena del mes de marzo, el rendimiento descendió a 2.9 atenciones/hora-médico. Para el año 2021 el rendimiento solo llegó a 1.9 atenciones/hora-médico; pues la restricción en las atenciones ambulatorias duró todo el año. El rendimiento alcanzado el año 2022, fue de 2.6 atenciones/hora médico; y en el año 2023 el rendimiento hora médico ha sido de 3.2 atenciones/hora médico. Para un hospital de nuestro nivel el rendimiento hora-médico debe fluctuar entre 3 a 4 atenciones/hora-médico.

Gráfico N° 10



Fuente: OEI - Elaboración propia

La **Concentración de consultas**, nos permite conocer el promedio de atenciones brindadas por paciente; siendo el estándar para un Hospital entre 3 a 4 consultas. En el Gráfico N° 10 mostramos los valores alcanzados, para este indicador, los años 2018 a 2023. Veremos específicamente la concentración de consultas médicas.

Apreciamos que, el año 2018 la concentración de consulta fue 3.6 consultas/atendido; el año 2019 descendió a 2.2 consultas/atendido y siguió disminuyendo el año 2020 en que alcanzó un valor de 1.8 consultas/atendido. En el año 2021, la concentración de consulta aumentó a 3.4 consultas/atendido, lo que se explicaría por la reanudación de las atenciones ambulatorias en muchos servicios y la gran demanda originada por el embalse de las atenciones generado por la pandemia. Para el año 2022, en que se fue normalizando la atención en todos los servicios, la concentración de consulta fue de 2.35 consultas/atendido; y en el año 2023, la concentración de consulta es de 3,21 consultas médicas/atendido.

La **Utilización de Consultorios médicos** expresa la relación entre los consultorios funcionales y físicos; el estándar es 2. Significa que cada consultorio físico debería utilizarse en dos turnos (diurno, vespertino) para incrementar la oferta de atenciones a los usuarios.

En el Gráfico N° 11 se muestran los valores alcanzados por este indicador los años 2018 a 2023



Gráfico N° 11

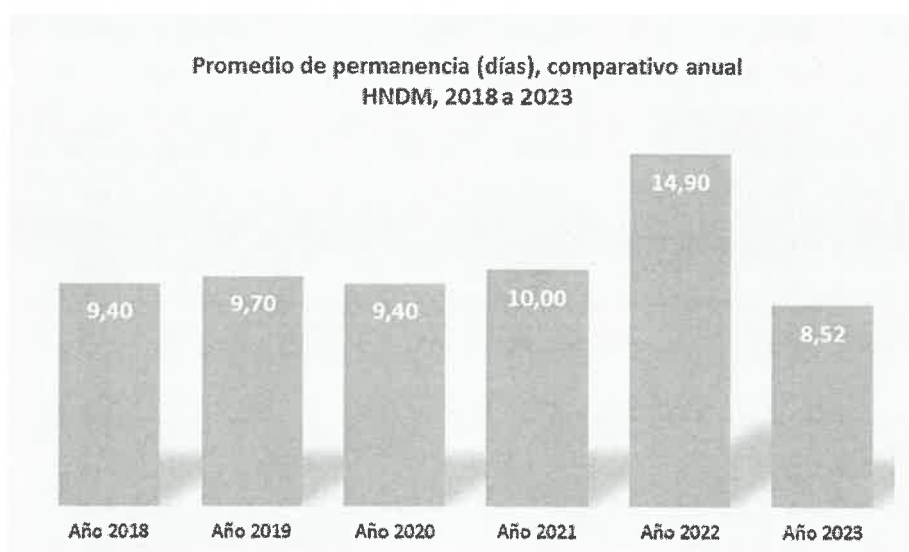


Fuente: OEI - Elaboración propia

Observamos que los años 2018 y 2019 la utilización de consultorios alcanzó un valor de 1.6; el año 2020 descendió a 1.5, mientras que los años 2021 y 2022 la utilización de consultorios tuvo el valor de 1.1; lo que se explica por la restricción en la atención de consultas durante las etapas más intensas de la pandemia; en el año 2023, la utilización de consultorios ha aumentado, porque hay más especialidades que brindan atención en las tardes.

## b. 2 Indicadores de Hospitalización

Gráfico N° 12



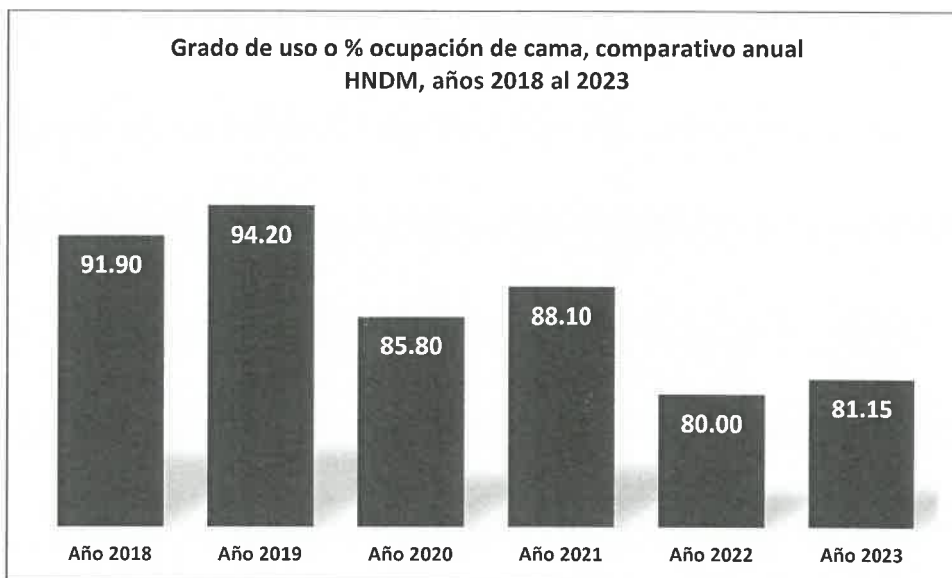
Fuente: OEI - Elaboración propia

En el Gráfico N° 12 presentamos el **Promedio de permanencia**, indicador que expresa la cantidad promedio de días que permanece un paciente hospitalizado. En el Gráfico N° 12 podemos apreciar que, el año 2018, el promedio de permanencia fue 9.4 días; en el año 2019 se incrementó a 9.7 días; el año 2020 el promedio de permanencia fue 9.4 días; mientras que el año 2021 fue de 10.0 días. El año 2022, el promedio de permanencia se incrementó a 14.9 días y en el año 2023 es de 8.52 días. Dado que la normativa nacional establece que el promedio de permanencia debe ser de 6 a 8 días para un hospital de nuestro nivel de complejidad, nuestro promedio de permanencia se acerca al estándar normado.

**El Grado de uso o porcentaje de ocupación de cama**, expresa la demanda que existe por ocupar la cama hospitalaria. El estándar es entre 85% a 90%. El 10% a 15% de cama sin ocupar, es una reserva para caso de emergencia o desastre.

En el Gráfico N° 13 mostramos el grado de uso de cama de los años 2018 al 2023. Apreciamos que los años 2018 y 2019 el grado de uso de cama superó el estándar (91.9% y 94.2%, respectivamente); mientras que en el año 2020, por la pandemia COVID-19, el grado de uso disminuyó a 85.8%, a pesar que la oferta de camas disminuyó pues se redujo el número de camas por servicio. En el año 2021, en que comenzaron a disminuir los casos de COVID-19, se incrementó la atención de casos No COVID-19, lo que incrementó el grado de uso a 88.1%. Para el año 2022, el grado de uso disminuyó a 80%, lo que podría explicarse por la normalización en la cantidad de camas disponibles y la menor afluencia de pacientes por contagiarse COVID-19. En el año 2023, el grado de ocupación fue de 81.15%; es decir, bajo el estándar.

Gráfico N° 13



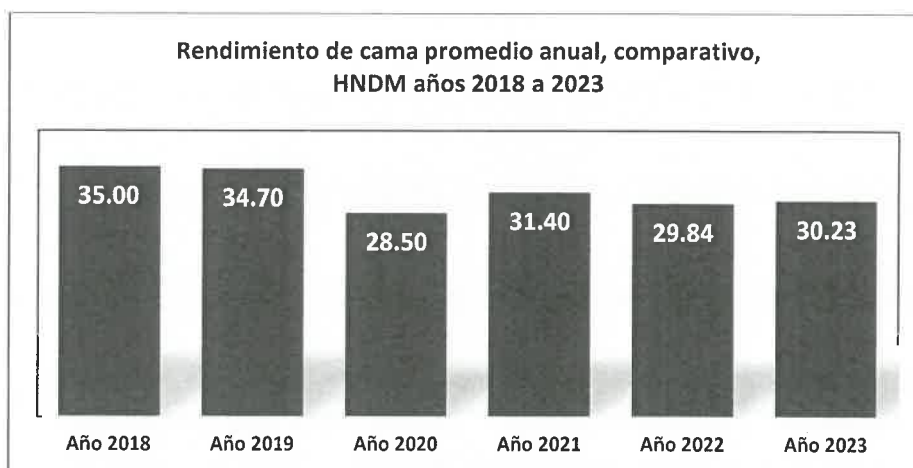
Fuente: OEI - Elaboración propia

El **Rendimiento de cama**, expresa la cantidad de egresos por cama hospitalaria, en un determinado período de tiempo. El valor estándar para nuestro nivel es de 4 egresos por cama, al mes; lo que equivaldría a 48 egresos por cama en un año.

El Gráfico N° 14 presenta el rendimiento cama de los años 2018 al 2023. Apreciamos que ningún año se alcanzó un rendimiento acorde a lo normado para nuestro nivel.

El año 2018 el rendimiento cama fue 35 egresos/cama/año; el año 2019 el rendimiento fue de 34.7 egresos/cama/año; el año 2020, se suspende la hospitalización de casos No COVID-19 se produjeron 28.5 egresos/cama/año. En el año 2021 se alcanzó un rendimiento de 31.4 egresos/cama/año, el año 2022, el rendimiento cama disminuyó a 29.84 egresos/cama/año y en el año 2023, el rendimiento cama fue de 30.23 egresos/cama/año. Se explicaría porque nuestro hospital atiende casos más complicados y complejos lo que conlleva a un tratamiento prolongado, mayor estancia hospitalaria y por ende, menor rendimiento por cama.

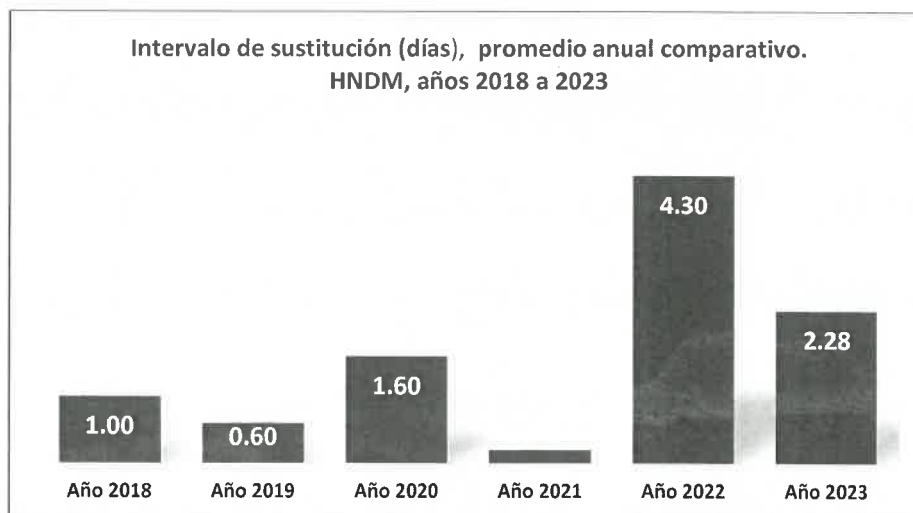
Gráfico N° 14



Fuente: OEI - Elaboración propia

El **Intervalo de sustitución (IS)**, expresa el tiempo promedio que la cama permanece desocupada o sin uso antes de que la ocupe otro paciente. Se estima que debe ser un (1) día, y durante ese tiempo se deben limpiar y desinfectar la cama, el velador y prepararlos para que sean nuevamente empleados.

Gráfico N° 15



Fuente: OEI - Elaboración propia

**PLAN OPERATIVO INSTITUCIONAL ANUAL 2023 MODIFICADO V.02  
HOSPITAL NACIONAL "DOS DE MAYO"**

El Gráfico N° 15 muestra los valores promedio del Intervalo de Sustitución de los años 2018 al 2022. El año 2018, el intervalo de sustitución fue 1.0 días; el año 2019 el intervalo de sustitución fue 0.6 días, es decir que en menos de 24 horas se volvía a ocupar la cama. En el año 2020, el intervalo de sustitución fue de 1.6 días, es decir que la cama se volvía a ocupar en más de 36 horas. Mientras que el año 2021, el índice de sustitución fue 0.2, lo que significa una alta demanda de camas (por que se disminuyó el número de camas, por motivos de bioseguridad a causa del COVID-19), y se ocuparon solo unas horas después de ser dado de alta el paciente anterior. El año 2022, el intervalo de sustitución fue 4.3 días; excesivamente alto, coincide con el porcentaje de ocupación de 80%, expresando que no existe demanda de internamiento de pacientes. Para el año 2023, el intervalo de sustitución fue de 2,28 días; es decir, que la cama demoró más de 2 días en ser ocupada; un valor fuera del estándar.

**b.3 Indicadores del Centro Quirúrgico**

Durante el año 2023 se programaron 7074 cirugías electivas y se realizaron 6810 (Tabla N° 23). La cantidad de cirugías suspendidas fue 264 intervenciones. El Porcentaje promedio de cirugías suspendidas, en el año 2023 fue de 3.7%, cifra adecuada, pues el estándar indica como límite, hasta 5%. Sin embargo, en los meses de setiembre y octubre 2023, el porcentaje de suspensión de cirugías superó el 5% (5.7% y 5.1%, respectivamente).

**Tabla N° 23**

**Porcentaje de cirugías suspendidas, HNDM 2023**

Descripción	Ene.	Feb.	Mar.	Abr.	May.	Jun.	Jul.	Ago.	Set.	Oct.	Nov.	Dic.	Total
Operaciones programadas**	549	540	654	578	600	622	590	645	630	566	625	475	7074
Operaciones suspendidas	11	20	25	27	21	16	14	18	36	29	28	19	264
Operaciones realizadas**	538	520	629	551	579	606	576	627	594	537	597	456	6810
<b>% Suspensión</b>	<b>2.0%</b>	<b>3.7%</b>	<b>3.8%</b>	<b>4.7%</b>	<b>3.5%</b>	<b>2.6%</b>	<b>2.4%</b>	<b>2.8%</b>	<b>5.7%</b>	<b>5.1%</b>	<b>4.5%</b>	<b>4.0%</b>	<b>3.7%</b>

Fuente: Informes OEI y DACQ

\*\* Se han incluido las 286 cesáreas electivas

**Tabla N° 24**

**Cirugías electivas suspendidas, HNDM 2023**

ESPECIALIDADES	N°	%
Cirugía 1	20	7.58%
Cirugía 2	29	10.98%
Cirugía 3	14	5.30%
Cirugía 4	16	6.06%
Cirugía Cardiovascular	28	10.61%
Urología	26	9.85%
Traumatología	40	15.15%
Ginecología	8	3.03%
Reproducción Humana	2	0.76%
Oncología Ginecológica	3	1.14%
Cirugía Pediátrica	9	3.41%
Neurocirugía	21	7.95%
Odontología	4	1.52%
Cirugía de Cabeza y Cuello	25	9.47%
Otorrinolaringología	9	3.41%
Cirugía Plástica	10	3.79%
<b>TOTAL</b>	<b>264</b>	<b>100.00%</b>

Fuente: DACQ



En la Tabla N° 24 presentamos las especialidades que tuvieron cirugías suspendidas, a los servicios de Cirugía general les correspondió 79 intervenciones suspendidas (29.92%).

La causa más frecuente de suspensión de las cirugías, fue la duración prolongada de la cirugía precedente.

### c. Indicadores de Calidad

**Tasa de Cesáreas**, durante el año 2023, se atendieron 2390 partos; de ellos 1437 fueron partos por cesárea, cuyo porcentaje fue 60.13%. El porcentaje de partos complicados fue 76.95%, casi equivalente a decir que 3 de cada 4 partos tuvo alguna complicación. Cabe señalar que nuestro Hospital es centro de referencia para pacientes obstétricas de la DIRIS Lima Centro y también referencia a nivel nacional. El porcentaje de cesáreas triplica lo recomendado por la OMS (20%); aunque esa cifra se refiere a la población de gestantes en general; y en nuestro Hospital se atiende a gestantes con complicaciones, por lo que muchos embarazos concluyen mediante cesárea, para salvaguardar la vida de la madre y del producto. La mayoría de las cesáreas que se realizan son primarias, es decir, por primera vez.

La **Mortalidad Materna** en el año 2023 (Tabla N° 25), fue de seis (06) pacientes, cuatro (04) de ellas eran referidas de otras instituciones y dos (02) fueron atendidas en nuestro Hospital. Tres de las fallecidas pertenecían al grupo etario menor de 19 años, dos (02) al grupo de 20 a 29 años y una (01) al grupo de 40 a 49 años.

Tabla N° 25  
Casos de mortalidad materna, por grupo etario. HNDM 2023

Grupo etario	N°	%
Menos de 19 años	3	50
20 – 29 años	2	33.30%
30 – 39 años	0	0
40 – 49 años	1	16.70%
<b>TOTAL</b>	<b>6</b>	<b>100.00%</b>

Fuente: EVMF-OESA

Las causas básicas de mortalidad materna (Tabla N° 26) fueron preeclampsia severa (03 casos), rotura de trompa de Falopio por embarazo ectópico (01 caso), leptospirosis (01 caso) y aborto séptico (01 caso).

Las muertes se produjeron durante la gestación (03 casos) y el puerperio tardío (03 casos); cinco (05) de ellas fueron por causa directa y una (01) indirecta (Tabla N° 27).

Las causas finales, establecidas por el Comité de Mortalidad Materna, fueron choque séptico (02 casos), choque neurogénico (02 casos), hemorragia subaracnoidea (01 caso) y choque hipovolémico (01 caso).



Tabla N° 26

Causa básica de muerte materna	Gestación			Puerperio			TOTAL	
	Indirecta	Directa	Total	Indirecta	Directa	Total	Indirecta	Directa
Preeclampsia severa	0	0	0	0	3	3	0	3
Rotura embarazo ectópico	0	1	1	0	0	0	0	1
Leptospirosis	1	0	1	0	0	0	1	0
Aborto espontáneo	0	1	1	0	0	0	0	1
<b>TOTAL</b>	<b>1</b>	<b>2</b>	<b>3</b>	<b>0</b>	<b>3</b>	<b>3</b>	<b>1</b>	<b>5</b>

Fuente: EVEMMyMF-OESA

Tabla N° 27

Causa final de muerte materna	Gestación			Puerperio			TOTAL	
	Indirecta	Directa	Total	Indirecta	Directa	Total	Indirecta	Directa
Hemorragia subaracnoidea	0	0	0	0	1	1	0	1
Choque hipovolémico	0	1	1	0	0	0	0	1
Choque séptico	1	1	2	0	0	0	1	1
Choque neurogénico	0	0	0	0	2	2	0	2
<b>TOTAL</b>	<b>1</b>	<b>2</b>	<b>3</b>	<b>0</b>	<b>3</b>	<b>3</b>	<b>1</b>	<b>5</b>

Fuente: EVEMMyMF-OESA

La Tasa de Mortalidad Materna, el año 2023 fue de 250.94 x 100000 nacidos vivos.



## II. POLÍTICA INSTITUCIONAL

La Política Institucional del Ministerio de Salud es:

*“Contar con un Sistema de salud que asegure el acceso al cuidado y la atención integral en salud individual y colectiva de las personas, independientemente de su condición socioeconómica y de su ubicación geográfica, con enfoques de género, de derechos en salud y de interculturalidad. Asimismo, el cuidado y la atención pública en salud, organizado en Redes Integradas de Salud, serán integrales, solidarios, equitativos, oportunos, de calidad, de fácil acceso y adecuados a las características del ciclo de vida de la población”.*

El Hospital Nacional “Dos de Mayo” implementa y ejecuta los objetivos estratégicos y acciones estratégicas institucionales del PEI ampliado 2019 – 2026 MINSA, de acuerdo a sus funciones, competencias y cartera de servicios.

### 2.1 MISIÓN

#### Ministerio de Salud

“Conducir con eficiencia e integridad el Sistema Nacional Coordinado y Descentralizado basado en Redes Integradas de Salud, la política para el aseguramiento universal en salud, y las políticas y acciones intersectoriales sobre los determinantes sociales; en beneficio de la salud y el bienestar de la población”.

#### Hospital Nacional “Dos de Mayo”

“Ofrecer servicios de salud de calidad, con énfasis en patologías de alta complejidad, priorizando la atención de la población más vulnerable y excluida, en todas las etapas de vida”.

### 2.2 Objetivos Estratégicos Institucionales MINSA

Los Objetivos Estratégicos Institucionales de nuestro Ente Rector (MINSA), son:

- OEI.01. Prevenir, vigilar, controlar y reducir el impacto de las enfermedades, daños y condiciones que afectan la salud de la población, con énfasis en las prioridades nacionales.
- OEI.02 Garantizar el acceso a cuidados y servicios de calidad organizados en redes integradas de salud, centradas en la persona, familia y comunidad, con énfasis en la promoción de la salud y la prevención de la enfermedad.
- OEI.03 Velar por la eficacia, seguridad y calidad de productos farmacéuticos, dispositivos médicos y productos sanitarios, y la inocuidad de los alimentos y calidad de agua para consumo humano.
- OEI.05 Mejorar la gestión y el desarrollo de los recursos humanos en salud con énfasis en competencias, y la disponibilidad equitativa en el país.
- OEI.06 Mejorar la toma de decisiones, la prestación de servicios públicos, el empoderamiento y la satisfacción de la población a través del gobierno digital en salud.
- OEI.08 Fortalecer la gestión del riesgo y defensa ante emergencias y desastres.



### 2.3 Acciones Estratégicas Institucionales

Nuestro Hospital, implementa las Acciones Estratégicas Institucionales (AEI) de los Objetivos Estratégicos Institucionales del MINSA, acordes a nuestro nivel de resolución y cartera de servicios.

#### **OEI.01.- Prevenir, vigilar, controlar y reducir el impacto de las enfermedades, daños y condiciones que afectan la salud de la población, con énfasis en las prioridades nacionales:**

- AEI.01.01 Vacunación completa en niñas y niños menores de 15 meses de edad, y en niñas entre 9 y 13 años, con coberturas óptimas.
- AEI.01.02 Prevención y control de enfermedades transmisibles, fortalecidos; con énfasis en las prioridades sanitarias.
- AEI.01.03 Vigilancia y control de las Infecciones Asociadas a la Atención Sanitaria, fortalecida.
- AEI.01.05 Prevención, detección precoz y atención integral oportuna de la anemia en niñas y niños menores de 3 años, mujeres adolescentes y gestantes; y de la desnutrición crónica infantil.
- AEI.01.06 Prevención, detección precoz y atención integral, por curso de vida, de enfermedades no transmisibles con énfasis en las prioridades sanitarias nacionales.
- AEI.01.07 Prevención, detección precoz y atención integral, por curso de vida, de problemas de salud mental, con énfasis en el ámbito intrafamiliar y comunitario, y en la violencia y adicciones.
- AEI.01.08 Prevención; detección; atención y Vigilancia Integral de Riesgos y Daños Relacionados al Trabajo que afectan la Salud de las Personas; Implementados con Eficiencia.
- AEI.01.09 Prevención; detección; Atención y Vigilancia Integral de los Factores de Riesgo relacionados al medio ambiente que afectan la salud de la población; implementados con eficiencia.

#### **OEI 2.- Garantizar el acceso a cuidados y servicios de salud de calidad organizados en Redes Integradas de Salud, centradas en la persona, familia y comunidad, con énfasis en la promoción de la salud y la prevención de la enfermedad.**

- AEI.02.02 Mecanismos de pago de prestaciones a los asegurados; eficientes, oportunos y transparentes.
- AEI.02.03 Redes Integradas de Salud, implementadas progresivamente a nivel nacional.
- AEI.02.04 Atención de Urgencias y Emergencias Médicas, eficiente y oportuna.
- AEI.02.08 Provisión segura, oportuna y de calidad de sangre, hemocomponentes y hemoderivados; así como de órganos, tejidos y células para trasplantes, mediante sistemas eficientes.

#### **OEI.03.- Velar por la eficacia, seguridad y calidad de productos farmacéuticos, dispositivos médicos y productos sanitarios, y la inocuidad de los alimentos y calidad de agua para consumo humano.**

- AEI.03.01 Sistema de Vigilancia integral para la prevención de daños a la salud de las personas y al medio ambiente por el uso de productos farmacéuticos, dispositivos médicos y productos sanitarios implementado.





**OEI 04 . - Fortalecer la rectoría y la gobernanza sobre el sistema de salud, y la gestión institucional; para el desempeño eficiente, ético e íntegro, en el marco de la modernización de la gestión pública.**

- AEI.04.02 Gestión orientada a resultados al servicio de la población, con procesos optimizados y procedimientos administrativos simplificados
- AEI.04.03 Asignación y gestión del presupuesto público eficiente y orientado a resultados en el sistema de salud.
- AEI.04.05 Sistema de Control Interno, Plan de Integridad y lucha contra la corrupción fortalecido.
- AEI.04.06 Planificación y gestión sectorial de inversiones y mantenimiento en salud eficiente.

**OEI.05.- Mejorar la gestión y el desarrollo de los recursos humanos en salud con énfasis en competencias, y la disponibilidad equitativa en el país.**

- AEI.05.02 Acuerdos entre instituciones formadoras e instituciones prestadoras, implementados.
- AEI.05.03 Formación profesional y desarrollo de capacidades para la atención y gestión en salud; con énfasis en uso de tic y entrenamiento especializado en epidemiología PREEC); implementado.

**OEI.06.- Mejorar la toma de decisiones, la prestación de servicios públicos, el empoderamiento y la satisfacción de la población a través del Gobierno Digital en Salud.**

- AEI.06.01 Mecanismos de generación de evidencias para la toma de decisiones para prevención y control de las enfermedades; implementados.
- AEI.06.03 Sistemas de información e infraestructura tecnológica del sector salud; fortalecidos.
- AEI.06.04 Prestación y gestión de servicios de salud con el uso de tele-medicina, telegestión y tele-educación, implementados en las Redes Integradas de Salud.

**OEI.08.- Fortalecer la gestión del riesgo y defensa ante emergencias y desastres**

- AEI.08.01 Sistema Nacional de Gestión del Riesgo de Desastres y Defensa Nacional en Salud, implementado.
- AEI.08.02 Capacitación en todos los procesos de gestión del riesgo ante desastres, basada en enfoque territorial y de priorización, desarrollada en las unidades ejecutoras del sector salud.
- AEI.08.04 Entrenamiento en habilidades para la prevención y reducción de la vulnerabilidad y aumento de la resiliencia, de las comunidades organizadas frente al riesgo de desastres, fortalecido.
- AEI 08.05 Gestión y comunicación eficiente y oportuna al COE salud, de la información de casos de emergencias masivas y desastres, fortalecida.





### 3.2 Funcionales Generales:

El artículo 128 del Reglamento de Organización y Funciones del Ministerio de Salud, aprobado mediante el Decreto Supremo N° 008-2017-SA, establece que los hospitales son órganos desconcentrados del Ministerio de Salud, dependientes de la Dirección de Redes Integradas de Salud de su jurisdicción, en nuestro caso, de la DIRIS Lima Centro.

Los hospitales desarrollan los procesos de recuperación y rehabilitación según su nivel de complejidad, apoyan en la promoción de la salud, prevención y control de riesgos de enfermedades, en lo que corresponda y promueven la docencia e investigación.

El artículo 129 del Reglamento de Organización y Funciones del Ministerio de Salud, establece que los hospitales tienen las siguientes funciones:

- a) Ejecutar la prestación de servicios de salud, con calidad y oportunidad, según su nivel de complejidad, dentro del marco de los lineamientos establecidos por la Dirección de Redes Integradas en Salud.
- b) Elaborar, implementar y evaluar el plan de organización y gestión de los servicios asistenciales en el campo de su especialidad.
- c) Ejecutar los planes y programas de atención móvil de urgencias y emergencias, según corresponda.
- d) Implementar un sistema de gestión de los servicios de atención de salud; así como de Referencia y Contra Referencia, de acuerdo a la normatividad vigente.
- e) Promover e implementar la docencia e investigación en el ámbito de su competencia.
- f) Informar periódicamente a la Dirección de Redes Integradas de Salud de su jurisdicción, el resultado de su gestión sanitaria y administrativa.
- g) Desarrollar los procesos técnicos de los Sistemas Administrativos a su cargo con eficiencia y calidad de gasto, e informar sus resultados a través de la Dirección de Redes Integradas de Salud.
- h) Elaborar y proponer proyectos, planes, metodologías, y otros documentos para reducir la brecha de infraestructura y mejorar la calidad de los servicios de salud.
- i) Las demás funciones que le asigne el/la Director/a de la Dirección de Redes Integradas de Servicios de Salud de la jurisdicción correspondiente.

### Cartera de Servicios

Nuestro Hospital brinda atenciones de los siguientes Programas y Estrategias de Salud: (0001) Programa Articulado Nutricional; (0002) Salud Materno Neonatal; (0016) Programa Prevención y Control de la Tuberculosis – VIH/SIDA; (0017) Enfermedades Metaxénicas y Zoonosis; (0018) Enfermedades No Transmisibles (Salud Ocular, Diabetes mellitus, Hipertensión Arterial, Salud Bucal); (0024) Prevención y Control del Cáncer; (0068) Reducción de la Vulnerabilidad y Atención de Emergencias por Desastres; (0104) Reducción de la Mortalidad por Emergencias y Urgencias Médicas, (0129) Prevención y Manejo de Condiciones Secundarias de Salud en Personas con Discapacidad; y (0131) Control y Prevención en Salud Mental.



PLAN OPERATIVO INSTITUCIONAL ANUAL 2023 MODIFICADO V.02  
HOSPITAL NACIONAL "DOS DE MAYO"

Contamos con una amplia Cartera de Servicios (Cuadro N° 1). Además, fuimos acreditados como Establecimiento de Salud Donador-Trasplantador de Corazón mediante la Resolución Ministerial N° 507-2018/MINSA.

Cuadro N° 1

CARTERA DE SERVICIOS - HNDM	
MEDICINA	CIRUGÍA
<p><b>Medicina Interna:</b> Consulta Externa y Hospitalización</p> <p><b>Cardiología:</b> Consulta, EKG, Ecocardiografía, MAPA, Holter, Ergometría.</p> <p><b>Neumología:</b> Consulta, Hospitalización, Espirometría, Pletismografía, Broncofibroscopía, Toracocentesis, Biopsia, etc</p> <p><b>Neurología:</b> Consulta, EEG, EMG, etc</p> <p><b>Endocrinología:</b> Consulta, Hospitalización, Bx tiroides Evaluación pie diabético, Podología, etc</p> <p><b>Hematología:</b> Consulta, hospitalización, AMO, etc</p> <p><b>Gastroenterología:</b> Consulta, EDA, EDB, PCRE, etc</p> <p><b>Nefrología:</b> Consulta, Hemodiálisis, Bx renal, etc</p> <p><b>Dermatología:</b> Consulta, Bx piel, Crioterapia, etc</p> <p><b>Psiquiatría:</b> Consulta, manejo adicciones, etc</p> <p><b>Medicina de Rehabilitación:</b> Consulta, terapia física</p> <p><b>Oncología Médica:</b> Consulta, Quimioterapia, etc</p> <p><b>Infectología:</b> Consulta, hospitalización, TARGA, etc</p> <p><b>Geriatría:</b> Consulta, etc</p> <p><b>Reumatología:</b> Consulta, Ecografía, artrocentesis, biopsia, etc</p>	<p><b>Cirugía General:</b> consulta, hospitalización, cirugía convencional, cirugía laparoscópica</p> <p><b>Traumatología:</b> consulta, hospitalización, cirugía convencional, cirugía artroscópica</p> <p><b>ORL:</b> consulta, hospitalización, cirugías, audiometría</p> <p><b>C. Plástica:</b> consulta, hospitalización, cirugía reparadora, cirugía reconstructiva, etc</p> <p><b>Neurocirugía:</b> consulta, hospitalización, cirugía: craneotomías, tumores SNC, derivación, columna vert.</p> <p><b>Oftalmología:</b> Consulta: cirugía cataratas, glaucoma, fundoscopia, campimetría, tonometría, ecografía ocular, refracción computarizada, etc</p> <p><b>Urología:</b> consulta, hospitalización, cirugía convencional y laparoscópica, cistoscopias, litotripsia, urodinamia, cistometrías, etc.</p> <p><b>Cirugía Pediátrica:</b> consulta, hospitalización, cirugía convencional, cirugía laparoscópica</p> <p><b>Cirugía de Tórax y Cardiovascular:</b> consulta, hospitalización, cirugía cardíaca y de tórax, electrofisiología, Cinecoronariografía, Stents, etc</p>
GINECOOBSTETRICIA	PEDIATRIA
<p><b>Ginecología:</b> consulta, hospitalización, cirugía convencional y laparoscópica, planificación familiar, etc</p> <p><b>Ginecología Oncológica:</b> consulta, hospitalización, cirugía cáncer de mama, útero, etc</p> <p><b>Obstetricia:</b> consulta, hospitalización, psicoprofilaxis, atención parto normal y de alto riesgo, etc</p> <p><b>Reproducción Humana:</b> consulta, hospitalización, cirugía laparoscópica, tratamiento infertilidad, etc</p>	<p><b>Pediatría general:</b> consultorio, hospitalización</p> <p><b>Emergencia Pediátrica:</b> atención urgencias y emergen.</p> <p><b>UCI Pediátrica:</b> atención de paciente crítico</p> <p><b>Neonatología:</b> internamiento RN alto riesgo</p> <p><b>UCI Neonatología:</b> atención RN en estado crítico</p> <p><b>Control de Crecimiento y Desarrollo</b> (por Enfermería)</p> <p><b>Inmunizaciones:</b> (por Enfermería) de acuerdo al Calendario nacional</p>
DIAGNÓSTICO POR IMÁGENES	PATOLOGÍA CLÍNICA, ANATOMÍA PATOLÓGICA Y BANCO DE SANGRE
<p><b>Radiología:</b> convencional, digital, mamografía, densitometría ósea</p> <p><b>Ultrasonido</b></p> <p><b>Tomografía</b></p> <p><b>Resonancia Magnética Nuclear</b></p> <p><b>Cineangiografía</b></p> <p><b>Medicina Nuclear:</b> gammagrafía, etc</p>	<p><b>Hematología y Bioquímica</b></p> <p><b>Microbiología e Inmunología</b></p> <p>Cultivo BK</p> <p><b>Anatomía Patológica:</b> citologías, histologías, necropsias, etc.</p> <p><b>Banco de Sangre:</b> producción de hemoderivados, plasmaféresis, plaquetaféresis, etc</p>
ANESTESIOLOGÍA	EMERGENCIA Y CUIDADOS CRÍTICOS
<p>Consulta, recuperación post anestésica, manejo de dolor, anestesia general, sedoanestesia, etc</p>	<p>Emergencia de adultos y trauma shock</p> <p>Unidades de Cuidados Intensivos e intermedios</p>
OTROS	
<p>Club de Diabéticos, MAMIS, Club Adulto Mayor, etc</p> <p>Consulta Nutricional</p> <p>Podología</p>	<p>Consulta psicológica</p> <p>Odontostomatología: adultos y niños</p> <p>Farmacia</p>



## Recursos Humanos

El Recurso Humano en el Hospital Nacional "Dos de Mayo" está conformado por trabajadores de varias modalidades contractuales, Nombrados, Contrato Administrativo de Servicios (CAS) y locadores de servicios.

Según lo informado por los órganos competentes nuestro Hospital cuenta con un total de 3187 trabajadores; de ellos 14 son Directivos, 1605 trabajadores pertenecen al D.L. 1153, 908 trabajadores pertenecen al D.L. 1057 CAS, 197 trabajadores pertenecen al D.L. 276 y 463 son locadores de servicios.

**Gráfico N° 16**  
**Trabajadores según condición laboral, HNDM 2023**



Fuente: Oficina de Personal – Oficina de Logística  
Elaboración propia

## Recursos Tecnológicos

**Tabla N° 28**  
**Equipamiento Biomédico**

DISTRIBUCIÓN DE LOS EQUIPOS BIOMÉDICOS, POR DEPARTAMENTO y CONDICIÓN  
HNDM - 2021

DEPARTAMENTO	Cantidad de Equipos		Condición de los equipos							
	N°	%	Buena		Regular		Mala		Total	
			N°	%	N°	%	N°	%	N°	%
Anestesiología y Centro Quirúrgico	227	10.9%	68	30.0%	111	48.9%	48	21.1%	227	100.0%
Banco de Sangre y Hemoterapia	32	1.5%	6	18.8%	9	28.1%	17	53.1%	32	100.0%
Cirugía	298	14.3%	114	38.3%	67	22.5%	117	39.3%	298	100.0%
Cirugía de Tórax y Cardiovascular	103	4.9%	11	10.7%	25	24.3%	67	65.0%	103	100.0%
Diagnóstico por Imágenes	23	1.1%	8	34.8%	7	30.4%	8	34.8%	23	100.0%
Emergencia y Cuidados Críticos	579	27.7%	303	52.3%	216	37.3%	60	10.4%	579	100.0%
Enfermería - Serv. Central de Esterilización	13	0.6%	1	7.7%	6	46.2%	6	46.2%	13	100.0%
Especialidades Médicas	261	12.5%	68	26.1%	77	29.5%	116	44.4%	261	100.0%
Farmacia	13	0.6%	5	38.5%	6	46.2%	2	15.4%	13	100.0%
Gineco-Obstetricia	58	2.8%	16	27.6%	15	25.9%	27	46.6%	58	100.0%
Medicina Interna	85	4.1%	55	64.7%	18	21.2%	12	14.1%	85	100.0%
Odontología	30	1.4%	11	36.7%	6	20.0%	13	43.3%	30	100.0%
Patología Clínica	159	7.6%	59	37.1%	70	44.0%	30	18.9%	159	100.0%
Pediatría	210	10.0%	67	31.9%	79	37.6%	64	30.5%	210	100.0%
<b>TOTAL</b>	<b>2091</b>	<b>100.0%</b>	<b>792</b>	<b>37.9%</b>	<b>712</b>	<b>34.1%</b>	<b>587</b>	<b>28.1%</b>	<b>2091</b>	<b>100.0%</b>

Fuente: OGTTH 2021  
Modificado por OEPE

En la Tabla N° 28 se resume la cantidad de equipos biomédicos por Departamento y la condición operativa del mismo.

El Departamento con mayor cantidad de equipamiento es el de Emergencia y Cuidados Críticos con 579 equipos (27.7%), le sigue el Departamento de Cirugía con 298 equipos (14.3%), a continuación, Especialidades Médicas con 261 equipos (12.5%), Anestesiología y Centro Quirúrgico con 227 equipos (10.9%), Pediatría con 210 equipos (10.0%).

### Recursos Informáticos

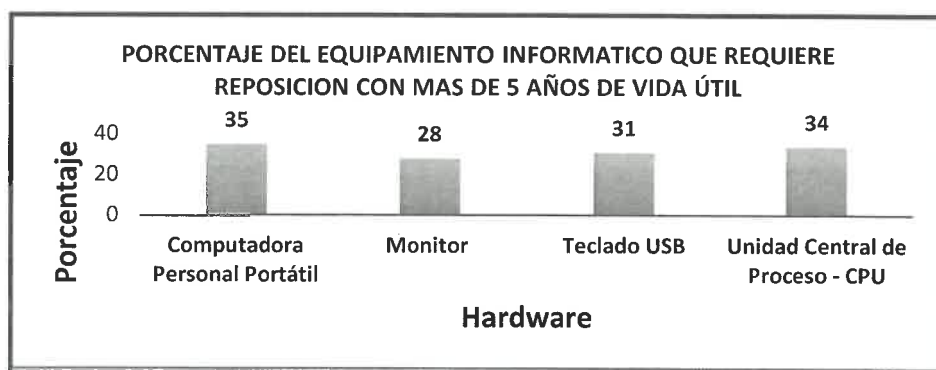
En la Tabla N° 29 se muestran los equipos informáticos según condición observando que de las 40 computadoras portátil solo 08 tienen condición "Bueno" y 14 tienen condición "Malo", de las 806 computadoras de escritorio solo 303 tiene condición "Bueno" y 294 tiene condición "Malo", equipo multifuncional copiadora son en total 29 de las cuales 23 tienen condición "Bueno" y 04 tienen condición "Malo".

**Tabla N° 29**  
**Equipos Informáticos según condición**

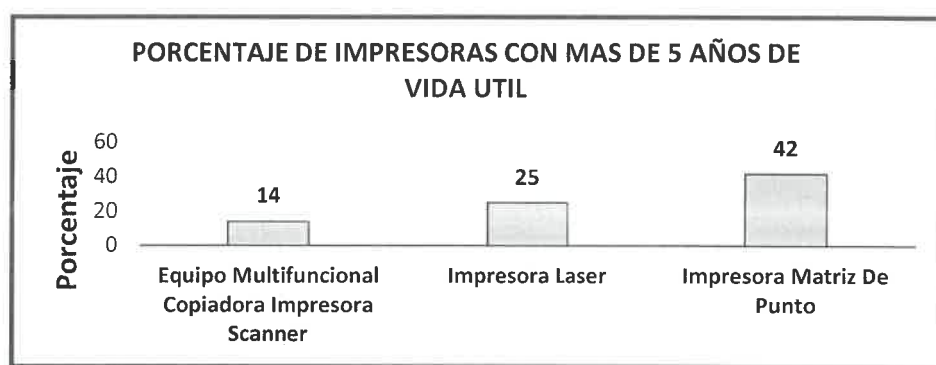
TIPO DE EQUIPO	Bueno	Medio	Malo	TOTAL
Computadora personal portátil	8	18	14	40
Computadora de escritorio	303	267	294	864
Equipo Multifuncional copiadora	23	2	4	29
Impresora de tinta (Otras)	8	2	1	11
Impresora de Ticket	8	10	-	18
Impresora Laser	45	71	38	154
Impresora de Código de barras	1	3	1	5
Impresora Matriz de punto	47	43	65	155

De acuerdo al último inventario realizado por el área de Patrimonio, registrado en el Módulo Patrimonio del Sistema Integrado de Gestión Administrativa (SIGA), se puede observar que más del 25% del equipamiento informático pasan más de los 05 años de vida útil, siendo algunos CPUs (Ver Gráficos 17 y Gráfico 18), los cuales requieren reposición y/o mantenimiento.

**Porcentaje de Equipamiento Informático con más de 5 años de vida útil.**  
**Gráfico 17**



Porcentaje de Impresoras con más de 5 años de vida útil  
Gráfico 18



#### Casa de fuerza

El Hospital cuenta con un Grupo Electrónico con capacidad de 405KW. 506Kva que utiliza petróleo como combustible con una capacidad de almacenamiento de 850 galones, que permite brindar energía a las principales áreas además de Enfermería, ascensores y Sistema de Bombeo, con un tiempo de autonomía estimado en 12 horas.

#### Cisternas

El HNMD cuenta con 2 cisternas de 240 metros cúbicos al lado de Casa de Fuerza, un tanque elevado que tiene 2 cámaras de 120 metros cúbicos cada una para agua blanda y agua dura respectivamente. Además, se cuenta con una cisterna de 60 metros cúbicos cerca a la puerta de Jr. Puno, otra de 39.6 metros cúbicos en la Unidad de Hemodiálisis y otra más pequeña de 20 metros cúbicos cerca al edificio que ocupaba la Universidad de San Martín de Porres. La capacidad de almacenamiento total de agua es de 700 metros cúbicos y el tiempo estimado de duración del suministro es de 48 horas.

Tabla N° 30  
Ambulancias según condición

Ambulancias			Condición	Mantenimiento Preventivo *	Observación
Marca	Placa	Tipo			
Nissan	EUA-313	I	Buena. Operativa	Solo 1 al año	Carece de equipo biomédico, solo tiene balón de oxígeno
Peugeot	EUH-943	I	Regular. Operativa	Solo 1 al año	> 16 años de antigüedad. Carece de equipo biomédico, solo cuenta con balón de oxígeno.
Peugeot	EUH-936	I	Regular. Inoperativa	Solo 1 al año	> 16 años de antigüedad, carece de equipamiento biomédico, solo cuenta con balón de oxígeno; a noviembre 2023 requiere cambio de batería.
Mercedes Benz	EUC-259	III	Buena. Operativa	Solo 1 al año	Cuenta con equipos biomédicos
Mercedes Benz	EUC-058	III	Buena. Operativa	Solo 1 al año	Cuenta con equipos biomédicos
Mercedes Benz	EUI-232	III	Nueva. Operativa	recibida hace menos de 1 año	Donada por OIM. Cuenta con equipos biomédicos

\* Las ambulancias deberían recibir tres mantenimientos preventivos al año.

**PRESUPUESTO INSTITUCIONAL Y SUS MODIFICACIONES AÑO 2023**

**Tabla N° 31  
DISTRIBUCION DEL PIM POR FUENTE DE FINANCIAMIENTO**

FUENTE DE FINANCIAMIENTO	PIA 2023	PIM 2023	% DE DISTRIBUCION
1. RECURSOS ORDINARIOS	212,265,148.00	266,641,449.00	85.77%
4. DONACIONES Y TRANSFERENCIAS		44,225,830.00	14.23%
<b>TOTAL GENERAL</b>	<b>212,265,148.00</b>	<b>310,867,279.00</b>	<b>100%</b>


Según la Tabla N° 31 podemos apreciar que el Presupuesto Institucional de Apertura (PIA) asignado al Hospital Nacional "Dos de Mayo" fue de S/ 212,265,148 soles y el Presupuesto Institucional Modificado (PIM) al finalizar el periodo 2023 asciende a la suma de S/ 310,867,279 soles.

**Tabla N° 32  
Distribución del PIM por Fuente de Financiamiento**

FUENTE DE FINANCIAMIENTO	PIM 2023	% DE DISTRIBUCION
1. RECURSOS ORDINARIOS	266,641,449.00	85.77%
4. DONACIONES Y TRANSFERENCIAS	44,225,830.00	14.23%
<b>TOTAL GENERAL</b>	<b>310,867,279.00</b>	<b>100%</b>

Tal como podemos apreciar en la Tabla N° 32 se muestra la distribución del PIM por Fuente de Financiamiento siendo la FF de Recursos Ordinarios la que cuenta con mayor presupuesto asignado con un monto total de S/ 266,641,449 soles, y en términos porcentuales representa el 85.77% del Total del PIM asignado en el periodo 2023, la FF de Donaciones y Transferencias con un presupuesto asignado de S/ 44,225,830 soles que en términos porcentuales representa el 14.23% del total del presupuesto asignado.

**Gráfico N° 19**





**PLAN OPERATIVO INSTITUCIONAL ANUAL 2023 MODIFICADO V.02  
HOSPITAL NACIONAL "DOS DE MAYO"**

**Tabla N° 33  
PORCENTAJE DE EJECUCION DEL GASTO POR PCATEGORIA PRESUPUESTAL**

CATEGORIA PRESUPUESTAL	PIM	DEVENGADO	% de EJECUCION
0002. SALUD MATERNO NEONATAL	18,243,322.00	18,154,524.57	99.51%
0016. TBC-VIH/SIDA	8,824,650.00	8,754,020.20	99.20%
0017. ENFERMEDADES METAXENICAS Y ZONOSIS	386,430.00	377,680.77	97.74%
0018. ENFERMEDADES NO TRANSMISIBLES	4,801,042.00	4,735,267.89	98.63%
0024. PREVENCION Y CONTROL DEL CANCER	22,919,689.00	21,464,108.42	93.65%
0068. REDUCCION DE VULNERABILIDAD Y ATENCION DE EMERGENCIAS POR DESASTRES	175,400.00	172,333.70	98.25%
0104. REDUCCION DE LA MORTALIDAD POR EMERGENCIAS Y URGENCIAS MEDICAS	27,909,237.00	27,890,932.98	99.93%
0129. PREVENCION Y MANEJO DE CONDICIONES SECUNDARIAS DE SALUD EN PERSONAS CON DISCAPACIDAD	1,650,688.00	1,602,411.53	97.08%
0131. CONTROL Y PREVENCION EN SALUD MENTAL	1,096,882.00	1,087,115.17	99.11%
1001. PRODUCTOS ESPECIFICOS PARA DESARROLLO INFANTIL TEMPRANO	6,414,798.00	6,279,536.22	97.89%
9001. ACCIONES CENTRALES	21,027,355.00	20,153,879.42	95.85%
9002. ASIGNACIONES PRESUPUESTARIAS QUE NO RESULTAN EN PRODUCTOS	197,417,786.00	188,692,117.80	95.58%
<b>TOTAL</b>	<b>310,867,279.00</b>	<b>299,363,928.67</b>	<b>96.30%</b>

0002. SALUD MATERNO NEONATAL, a esta categoría presupuestal se le asignó un presupuesto de S/ 18,243,322.00 soles y al finalizar el periodo 2023 se logró ejecutar la cantidad de S/ 18,154,524.57 que representa el 99.51% del total del PIM asignado.

0016. TBC-VIH/SIDA, al finalizar el periodo 2023 se asignó un total de S/ 8,824,650.00 soles y su ejecución al finalizar el periodo es de S/ 8,754,020.20 soles que representa el 99.20% del PIM asignado en el periodo de evaluación.

0017. ENFERMEDADES METAXENICAS Y ZONOSIS, se asignó un presupuesto de S/ 386,430.00 soles y se ha logrado ejecutar la suma de S/ 377,680.77 soles, que representa el 97.74% del PIM asignado.

0018. ENFERMEDADES NO TRANSMISIBLES, a esta categoría presupuestal se asignó un presupuesto de S/ 4,801,042.00 soles y su ejecución al finalizar el periodo 2023 fue de S/ 4,735,267.89 que representa el 98.63% del PIM asignado.

0024. PREVENCION Y CONTROL DEL CANCER, este programa presupuestal tiene un presupuesto asignado de S/ 22,919,689 soles y al finalizar el periodo de evaluación su ejecución alcanzó la cifra de S/ 21,464,108.42 soles, representando el 93.65% de avance de metas financieras.

0068. REDUCCION DE VULNERABILIDAD Y ATENCION DE EMERGENCIAS POR DESASTRES, se asignó la suma de S/ 175,400.00 soles y se ha logrado una ejecución financiera de S/ 172,333.70 soles que representa el 98.25% del PIM asignado en el periodo de evaluación.



0104. REDUCCION DE LA MORTALIDAD POR EMERGENCIAS Y URGENCIAS MEDICAS, este programa presupuestal tiene un PIM asignado de S/ 27,909,237.00 soles y se ha logrado una ejecución de S/ 27,890,932.98 soles que representa el 99.93% del PIM total asignado.

0129. PREVENCION Y MANEJO DE CONDICIONES SECUNDARIAS DE SALUD EN PERSONAS CON DISCAPACIDAD, se asignó un presupuesto de S/ 1,650,688.00 soles y su ejecución fue de S/ 1,602,411.53 que en términos procesuales representa el 97.08% del PIM asignado en el periodo de evaluación.

0131. CONTROL Y PREVENCION EN SALUD MENTAL, tiene un presupuesto asignado de S/ 1,096,882.00 soles y su ejecución al finalizar el periodo fue de S/ 1,087,115.17 que representa el 99.11% del PIM asignado en el periodo.

1001. PRODUCTOS ESPECIFICOS PARA DESARROLLO INFANTIL TEMPRANO, esta categoría presupuestal tiene un PIM asignado de S/ 6,414,798.00 y su ejecución al finalizar el 2023 fue de S/ 6,279,536.22 que en términos porcentuales representa el 97.89% del presupuesto asignado en el periodo.

9001. ACCIONES CENTRALES, esta categoría presupuestal tiene un presupuesto asignado de S/ 21,027,355.00 soles y la ejecución presupuestal fue un total S/ 20,153,879.42 que en términos porcentuales representa el 95.85% del PIM asignado en el periodo.

9002. ASIGNACIONES PRESUPUESTARIAS QUE NO RESULTAN EN PRODUCTOS, tiene asignado un presupuesto de S/ 197,417,786.00 soles y su ejecución al finalizar el 2023 fue de S/ 188,692,117.80 soles que en términos porcentuales representa el 95.58% del total del presupuesto asignado.

#### IV. PROGRAMACION DE ACTIVIDADES

De acuerdo a lo señalado en el numeral 7.5.1 de la Directiva Administrativa N° 262-MINSA/2019/OGPPM, la modificación es el proceso a través del cual se realizan los ajustes a las actividades operativas, metas físicas y financieras inicialmente programadas en el POI inicial aprobado.

Asimismo, el numeral 7.5.3 de la mencionada Directiva señala que la modificación del POI Anual en ejecución, se realiza por:

- a) Cambios en la programación de metas físicas de las actividades operativas e inversiones, que estén relacionados al mejoramiento continuo de los procesos y/o su priorización.
- b) Incorporación de nueva actividades operativas e inversiones por cambios en el entorno, cumplimiento de nuevas disposiciones normativas dictadas por el Ejecutivo o Legislativo, entre otros que contribuyan con la implementación y cumplimiento de la estrategia del PEI.



PLAN OPERATIVO INSTITUCIONAL ANUAL 2023 MODIFICADO V.02  
HOSPITAL NACIONAL "DOS DE MAYO"

- Mediante Resolución Secretarial N° 064-2024/MINSA, de fecha 18 de marzo del 2024 se aprueba el Plan Operativo Institucional Anual 2023 Modificado V.02 del Pliego 011: Ministerio de Salud.
- El Plan Operativo Institucional Anual 2023 del Hospital Nacional Dos de Mayo se aprobó con un Presupuesto Inicial de Apertura (PIA) de S/ 212,265,148 en la Fuente de Financiamiento de Recursos Ordinarios.
- El Plan Operativo Institucional Anual 2023 Modificado V.02, se genera debido a la variación del Presupuesto Institucional Modificado (PIM) al 31 de diciembre del 2023 (S/ 310,867,279) soles, sustentado en las incorporaciones presupuestarias realizadas por el Pliego 011 Ministerio de Salud en las diferentes categorías presupuestales.
- La modificación del POI se realiza por ajustes a las metas físicas teniendo en cuenta el comportamiento de las actividades operativas durante el 2do semestre del año 2023, debido a que se superaron ampliamente la proigramada y en otras casos no se alcanzó la meta esperada.
- Asimismo, se ha realizado la incorporación de nuevas actividades operativas como: 5005467. Mantenimiento Para Equipamiento e Infraestructura Hospitalaria, 5000005. Gestion De Recursos Humanos.
- El Plan Operativo Institucional Anual 2023 Modiifcado V.02 tiene un total de 377 actividades operativas, distribuidas en las diferentes categorías presupuestales.



PLAN OPERATIVO INSTITUCIONAL ANUAL 2023 MODIFICADO V.02  
HOSPITAL NACIONAL "DOS DE MAYO"

4.1 Indicadores Hospitalarios

MATRIZ DE EVALUACION DE INDICADORES PLAN OPERATIVO INSTITUCIONAL 2023

COD. OEI	OBJETIVOS ESTRATEGICOS	COD. AEI	ACCION ESTRATEGICA INSTITUCIONAL	INDICADORES	CALCULO DEL INDICADOR	PROG. AÑO 2023	PERIODICIDAD	ÓRGANO RESPONSABLE
OEI.01	Prevenir, vigilar, controlar y reducir el impacto de las enfermedades, daños y condiciones que afectan la salud de la población, con énfasis en las prioridades nacionales.	AEI.01.03	Vigilancia y control de las Infecciones Asociadas a la Atención Sanitaria, fortalecida.	Prevalencia puntual de Infecciones Asociadas a la Atención de Salud en pacientes hospitalizados	Casos de IAAS presentes en pacientes hospitalizados sobre el total de hospitalizados en un periodo puntual de tiempo por 100	4	Trimestral	Oficina de Epidemiología y Salud Ambiental
		AEI.01.06	Prevención, detección precoz y atención integral, por curso de vida, de enfermedades no transmisibles en las prioridades sanitarias nacionales.	Tamizaje neonatal Tasa de Cesarea Porcentaje de atenciones ejecutadas para tratamiento de cáncer de mama	Número de muestras tomadas / el número de recién nacidos en el año N° Total de Cesáreas realizadas / N° Total de Partos realizados en un periodo x 100 Número de atenciones con tratamiento de Cáncer de mama x100 / Número total de población programada	2500 60% 100%	Semestral Semestral Semestral	Servicio de Neonatología y Cuidados Críticos Dpto. de Gineco-Obstetricia - Servicio de Obstetricia Dpto. de Gineco-Obstetricia - Servicio de Oncología Ginecológica
OEI.02	Garantizar el acceso a cuidados y servicios de salud de calidad organizados en Redes Integradas de Salud, con énfasis en la promoción de la salud y la prevención de la enfermedad.	AEI.02.04	Atención de Urgencias y Emergencias Médicas, eficiente y oportuna.	Tasa de reintegros en las últimas 48 horas	Pacientes que ingresan en 48 horas con los mismos síntomas x100 / total de pacientes atendidos	< 1%	Trimestral	Servicio de emergencia y Shock Trauma
				Porcentaje de pacientes en Sala de Observación con estancias mayores o iguales a 12 h	Estancia en sala de observación mayores a 12 h x 100 / número de pacientes en sala de observación	80.0%	Mensual	Servicio de emergencia y Shock Trauma
OEI.04	Fortalecer la rectoría y la gobernanza sobre el sistema de salud, y la gestión institucional; para el desempeño eficiente, ético y transparente en el mejoramiento y modernización de la gestión pública.	AEI.04.02	Gestión orientada a resultados al servicio de la población, con procesos optimizados y procedimientos administrativos simplificados	Porcentaje de Cirugías Suspendidas	Número de intervenciones quirúrgicas suspendidas x100 / Número de intervenciones quirúrgicas programadas	5%	Semestral	Departamento de Anestesiología y Centro Quirúrgico
				Porcentaje de Departamentos que notifican incidentes y/o eventos adversos	N° de Departamentos asistenciales que notifican incidentes adversos y/o eventos / N° Total de Departamentos x 100	90%	Trimestral	Departamentos Asistenciales Oficina de Gestión de la Calidad
				Porcentaje de Cirugías en las que se aplican la Lista de verificación de seguridad en la cirugía	N° de cirugías que aplican la Lista de verificación de seguridad en la cirugía / N° Total de Cirugías Ejecutadas x100	95%	Trimestral	Departamento de Anestesiología y Centro Quirúrgico
				Porcentaje de cumplimiento de Rondas de Seguridad del Paciente	N° de Rondas de Seguridad del Paciente aplicadas / N° de Rondas de Seguridad del paciente programadas x 100	90%	Trimestral	Oficina de Gestión de la Calidad
				Porcentaje de acciones de mejora implementadas post Rondas de Seguridad	N° acciones implementadas / N° de acciones de mejora propuestas x 100	90%	Trimestral	Oficina de Gestión de la Calidad
				Porcentaje de historias clínicas auditadas con calificación satisfactoria	N° historias clínicas auditadas con calificación satisfactoria / Total de Historias Clínicas auditadas x 100	70%	Trimestral	Comités y Equipos de Auditoría Oficina de Gestión de la Calidad
				Porcentaje del cumplimiento de estándares de auditoría obtenidos en la Autoevaluación	Porcentaje de usuarios satisfechos	75%	Anual	Oficina de Gestión de la Calidad
				Porcentaje de reclamos atendidos	N° de reclamos atendidos / Total de reclamos recibidos x 100	65%	Anual	Oficina de Gestión de la Calidad
				Porcentaje de ejecución del Plan Anual de Contrataciones	Número de procesos de adquisición ejecutados x 100 / Total de procesos programados	90%	Trimestral	Plataforma de Atención al Usuario en Salud
				AEI.04.03	Asignación y gestión del presupuesto público eficiente y orientado a resultados en el sistema de salud.	Porcentaje de Ejecución Presupuestal	Presupuesto ejecutado en el periodo / Presupuesto asignado en el periodo x 100	100%
								Oficina Ejecutiva de Planeamiento Estratégico







COD.	Actividad Operativa / Inversiones	Ubigeo	U.M.	Prioridad	Meta	PROGRAMACION												Total Anual
						1	2	3	4	5	6	7	8	9	10	11	12	
AOI00014400700	VIGILANCIA Y CONTROL EPIDEMIOLOGICO	150101 : LIMA	001 : ACCION	1 : Muy Alta	Fisico	1,440.00	1,440.00	1,440.00	1,440.00	1,440.00	1,440.00	1,750.00	1,600.00	2,500.00	1,950.00	1,400.00	1,350.00	19,190.00
					Financiero S/.	32,966.33	169,855.67	291,142.27	160,096.25	187,398.00	174,383.39	117,592.00	47,791.91	19,889.57	380,423.60	24,874.57	277,036.44	1,883,230.00

OEI.01 PREVENIR; VIGILAR; CONTROLAR Y REDUCIR EL IMPACTO DE LAS ENFERMEDADES; DAÑOS Y CONDICIONES QUE AFECTAN LA SALUD DE LA POBLACION; CON ÉNFASIS EN LAS PRIORIDADES NACIONALES  
 AEI.01.09 PREVENCIÓN; DETECCIÓN; ATENCIÓN Y VIGILANCIA INTEGRAL DE LOS FACTORES DE RIESGO RELACIONADOS AL MEDIO AMBIENTE QUE AFECTAN LA SALUD DE LA POBLACION; IMPLEMENTADOS CON EFICIENCIA.

COD.	Actividad Operativa / Inversiones	Ubigeo	U.M.	Prioridad	Meta	PROGRAMACION												Total Anual
						1	2	3	4	5	6	7	8	9	10	11	12	
AOI00014400701	ACCIONES DE SALUD AMBIENTAL HOSPITALARIA	150101 : LIMA	001 : ACCION	2 : Muy Alta	Fisico	210.00	210.00	210.00	210.00	210.00	210.00	210.00	210.00	210.00	210.00	210.00	210.00	2,520.00
					Financiero S/.	148,812.71	118,812.80	348,812.10	423,355.74	304,643.95	191,766.09	57,157.13	58,380.72	24,814.26	14,344.82	5,636.39	29,830.46	1,726,367.17

OEI.04 FORTALECER LA RECTORIA Y LA GOBERNANZA SOBRE EL SISTEMA DE SALUD; Y LA GESTION INSTITUCIONAL; PARA EL DESEMPEÑO EFICIENTE; ÉTICO E INTEGRO; EN EL MARCO DE LA MODERNIZACION DE LA GESTION PUBLICA  
 AEI.04.02 GESTION ORIENTADA A RESULTADOS AL SERVICIO DE LA POBLACION; CON PROCESOS OPTIMIZADOS Y PROCEDIMIENTOS ADMINISTRATIVOS SIMPLIFICADOS.

COD.	Actividad Operativa / Inversiones	Ubigeo	U.M.	Prioridad	Meta	PROGRAMACION												Total Anual
						1	2	3	4	5	6	7	8	9	10	11	12	
AOI00014400349	ACCIONES ADMINISTRATIVAS DE LA OFICINA DE EPIDEMIOLOGIA Y SALUD AMBIENTAL	150101 : LIMA	060 : INFORME	1 : Muy Alta	Fisico	3.00	3.00	3.00	3.00	3.00	3.00	3.00	3.00	3.00	3.00	3.00	3.00	36.00
					Financiero S/.	40,845.00	54,044.65	54,064.75	44,798.40	48,072.60	42,558.60	15,854.77	14,064.92	29,132.54	26,701.65	38,527.76	40,845.44	449,511.08

Unidad Ejecutora : 000144 - HOSPITAL NACIONAL DOS DE MAYO  
 Centro de Costo : 06 - OFICINA DE GESTION DE LA CALIDAD

OEI.04 FORTALECER LA RECTORIA Y LA GOBERNANZA SOBRE EL SISTEMA DE SALUD; Y LA GESTION INSTITUCIONAL; PARA EL DESEMPEÑO EFICIENTE; ÉTICO E INTEGRO; EN EL MARCO DE LA MODERNIZACION DE LA GESTION PUBLICA  
 AEI.04.02 GESTION ORIENTADA A RESULTADOS AL SERVICIO DE LA POBLACION; CON PROCESOS OPTIMIZADOS Y PROCEDIMIENTOS ADMINISTRATIVOS SIMPLIFICADOS.

COD.	Actividad Operativa / Inversiones	Ubigeo	U.M.	Prioridad	Meta	PROGRAMACION												Total Anual	
						1	2	3	4	5	6	7	8	9	10	11	12		
AOI00014400343	GESTION - ACCIONES PARA EL FORTALECIMIENTO DEL CONTROL DE LA CALIDAD EN SALUD	150101 : LIMA	060 : INFORME	1 : Muy Alta	Fisico	0.00	0.00	0.00	1.00	0.00	0.00	0.00	0.00	0.00	0.00	0.00	0.00	4.00	
					Financiero S/.	22,634.00	31,551.00	31,551.00	28,225.00	31,499.00	25,985.00	340.00	0.00	340.00	680.00	340.00	680.00	173,825.00	
AOI00014400578	GESTION - ACCIONES PARA LA IMPLEMENTACION DE LA CULTURA DE CALIDAD Y MEJORA CONTINUA PARA MEJORAR LA SATISFACCION DE LOS USUARIOS	150101 : LIMA	060 : INFORME	1 : Muy Alta	Fisico	0.00	0.00	0.00	1.00	0.00	0.00	0.00	0.00	0.00	0.00	0.00	0.00	4.00	
					Financiero S/.	17,734.00	18,074.00	18,074.00	18,874.00	17,739.00	19,013.00	13,499.00	340.00	0.00	340.00	680.00	340.00	680.00	107,313.00
AOI00014400579	GESTION - ACCIONES PARA EL FORTALECIMIENTO DE LA PLATAFORMA DE ATENCION AL USUARIO EN SALUD	150101 : LIMA	060 : INFORME	1 : Muy Alta	Fisico	0.00	0.00	0.00	2.00	0.00	0.00	0.00	0.00	0.00	0.00	0.00	0.00	8.00	
					Financiero S/.	19,828.00	25,700.00	22,028.00	19,385.00	20,272.14	14,754.16	340.00	0.00	340.00	680.00	340.00	680.00	124,347.30	
AOI00014400580	GESTION - ACCIONES PARA EL FORTALECIMIENTO DE LAS BUENAS PRACTICAS EN SEGURIDAD DEL PACIENTE Y GESTION DE RIESGO.	150101 : LIMA	060 : INFORME	1 : Muy Alta	Fisico	0.00	0.00	2.00	0.00	0.00	0.00	0.00	0.00	0.00	0.00	0.00	0.00	8.00	
					Financiero S/.	7,644.00	8,521.00	4,200.00	3,845.00	5,119.00	5,119.00	340.00	0.00	340.00	680.00	340.00	680.00	36,828.00	
AOI00014400750	GESTION - ACCIONES PARA EL FORTALECIMIENTO DE LA GARANTIA DE LA CALIDAD EN SALUD A TRAVES DE LA AUTOEVALUACION PARA LA ACREDITACION	150101 : LIMA	060 : INFORME	1 : Alta	Fisico	0.00	0.00	1.00	0.00	0.00	0.00	0.00	0.00	0.00	0.00	0.00	0.00	4.00	
					Financiero S/.	4,000.00	4,000.00	11,459.00	3,245.00	4,519.00	4,036.00	340.00	0.00	340.00	680.00	340.00	680.00	33,639.00	

Unidad Ejecutora : 000144 - HOSPITAL NACIONAL DOS DE MAYO  
 Centro de Costo : 07 - OFICINA EJECUTIVA DE ADMINISTRACION

OEI.02 GARANTIZAR EL ACCESO A CUIDADOS Y SERVICIOS DE SALUD DE CALIDAD ORGANIZADOS EN REDES INTEGRADAS DE SALUD; CENTRADAS EN LA PERSONA; FAMILIA Y COMUNIDAD; CON ÉNFASIS EN LA PROMOCION DE LA SALUD Y LA PRE  
 AEI.02.03 REDES INTEGRADAS DE SALUD; IMPLEMENTADAS PROGRESIVAMENTE A NIVEL NACIONAL.

COD.	Actividad Operativa / Inversiones	Ubigeo	U.M.	Prioridad	Meta	PROGRAMACION												Total Anual
						1	2	3	4	5	6	7	8	9	10	11	12	
AOI00014400766	ADQUISICION DE EQUIPOS BIOMEDICOS	150101 : LIMA	042 : EQUIPO	3 : Muy Alta	Fisico	0.00	0.00	0.00	0.00	0.00	0.00	1.00	0.00	0.00	0.00	0.00	0.00	7.00
					Financiero S/.	0.00	0.00	0.00	0.00	0.00	0.00	19,150.00	0.00	267,300.00	0.00	0.00	0.00	8,669,440.00
AOI00014400767	ADQUISICION DE EQUIPOS	150101 : LIMA	042 : EQUIPO	3 : Muy Alta	Fisico	0.00	0.00	0.00	0.00	0.00	0.00	0.00	0.00	0.00	0.00	0.00	0.00	17.00
					Financiero S/.	0.00	0.00	0.00	0.00	0.00	0.00	30,000.00	0.00	865,800.00	0.00	0.00	0.00	5,831,200.00
AOI00014400768	ADQUISICION DE EQUIPO - PROCESADOR AUTOMATICO DE TEJIDOS	150101 : LIMA	042 : EQUIPO	3 : Muy Alta	Fisico	0.00	0.00	0.00	0.00	0.00	0.00	0.00	0.00	0.00	0.00	0.00	0.00	1.00
					Financiero S/.	0.00	0.00	0.00	0.00	0.00	0.00	0.00	0.00	0.00	0.00	0.00	0.00	182,732.00

OEI.04 FORTALECER LA RECTORIA Y LA GOBERNANZA SOBRE EL SISTEMA DE SALUD; Y LA GESTION INSTITUCIONAL; PARA EL DESEMPEÑO EFICIENTE; ÉTICO E INTEGRO; EN EL MARCO DE LA MODERNIZACION DE LA GESTION PUBLICA  
 AEI.04.02 GESTION ORIENTADA A RESULTADOS AL SERVICIO DE LA POBLACION; CON PROCESOS OPTIMIZADOS Y PROCEDIMIENTOS ADMINISTRATIVOS SIMPLIFICADOS.







DESARROLLO DE PERSONAS LIMA PERSONA CAPACITADA Financiero S/. 21,143.19 39,081.22 36,959.36 37,756.36 39,884.36 37,356.36 61,710.83 9,572.60 1,479,621.31 58,197.50 37,496.55 1,875,307.36 3,734,087.00

Unidad Ejecutora : 000144 - HOSPITAL NACIONAL DOS DE MAYO  
 Centro de Costo : 07.02 - OFICINA DE ECONOMÍA

OEL.04 FORTALECER LA RECTORÍA Y LA GOBERNANZA SOBRE EL SISTEMA DE SALUD; Y LA GESTIÓN INSTITUCIONAL; PARA EL DESEMPEÑO EFICIENTE; ÉTICO E ÍNTEGRO; EN EL MARCO DE LA MODERNIZACIÓN DE LA GESTIÓN PÚBLICA  
 AEI.04.02 GESTIÓN ORIENTADA A RESULTADOS AL SERVICIO DE LA POBLACIÓN; CON PROCESOS OPTIMIZADOS Y PROCEDIMIENTOS ADMINISTRATIVOS SIMPLIFICADOS.

COD.	Actividad Operativa / Inversiones	Ubigeo	U.M.	Prioridad	Meta	PROGRAMACION												Total Anual
						1	2	3	4	5	6	7	8	9	10	11	12	
AOI00014400340	ACCIONES ADMINISTRATIVAS OFICINA DE ECONOMIA	150101 : LIMA	060 : INFORME	1 : Muy Alta	Fisico Financiero S/.	156,106.37	304,014.96	180,616.00	155,659.00	158,958.00	156,594.00	234,536.62	206,292.20	240,387.54	221,432.16	319,504.01	347,059.77	2,679,160.63

Unidad Ejecutora : 000144 - HOSPITAL NACIONAL DOS DE MAYO  
 Centro de Costo : 07.03 - OFICINA DE LOGÍSTICA

OEL.04 FORTALECER LA RECTORÍA Y LA GOBERNANZA SOBRE EL SISTEMA DE SALUD; Y LA GESTIÓN INSTITUCIONAL; PARA EL DESEMPEÑO EFICIENTE; ÉTICO E ÍNTEGRO; EN EL MARCO DE LA MODERNIZACIÓN DE LA GESTIÓN PÚBLICA  
 AEI.04.02 GESTIÓN ORIENTADA A RESULTADOS AL SERVICIO DE LA POBLACIÓN; CON PROCESOS OPTIMIZADOS Y PROCEDIMIENTOS ADMINISTRATIVOS SIMPLIFICADOS.

COD.	Actividad Operativa / Inversiones	Ubigeo	U.M.	Prioridad	Meta	PROGRAMACION												Total Anual
						1	2	3	4	5	6	7	8	9	10	11	12	
AOI00014400341	ACCIONES ADMINISTRATIVAS DE LA OFICINA DE LOGÍSTICA	150101 : LIMA	060 : INFORME	1 : Muy Alta	Fisico Financiero S/.	139,274.00	150,372.15	149,472.15	145,213.00	150,487.00	140,177.02	170,265.77	139,396.83	169,363.93	166,717.56	240,556.43	259,711.37	2,021,007.21

Unidad Ejecutora : 000144 - HOSPITAL NACIONAL DOS DE MAYO  
 Centro de Costo : 07.04 - OFICINA DE SERVICIOS GENERALES Y MANTENIMIENTO

OEL.02 GARANTIZAR EL ACCESO A CUIDADOS Y SERVICIOS DE SALUD DE CALIDAD ORGANIZADOS EN REDES INTEGRADAS DE SALUD; CENTRADAS EN LA PERSONA; FAMILIA Y COMUNIDAD; CON ÉNFASIS EN LA PROMOCIÓN DE LA SALUD Y LA PRE  
 AEI.02.03 REDES INTEGRADAS DE SALUD; IMPLEMENTADAS PROGRESIVAMENTE A NIVEL NACIONAL.

COD.	Actividad Operativa / Inversiones	Ubigeo	U.M.	Prioridad	Meta	PROGRAMACION												Total Anual
						1	2	3	4	5	6	7	8	9	10	11	12	
AOI00014400209	SERVICIOS GENERALES, CONFECCIÓN DE ROPA HOSPITALARIA, SEGURIDAD Y VIGILANCIA, SERVICIO DE LIMPIEZA	150101 : LIMA	001 : ACCION	1 : Muy Alta	Fisico Financiero S/.	234,738.00	209,766.46	551,767.46	701,154.78	856,924.42	493,243.65	816,007.69	833,578.46	2,033,767.84	1,370,610.25	539,842.00	2,860,744.60	11,502,145.61
AOI00014400210	MANTENIMIENTO Y REPARACION DE ESTABLECIMIENTOS DE SALUD	150101 : LIMA	001 : ACCION	1 : Muy Alta	Fisico Financiero S/.	67,353.17	23,270.45	18,519.75	20,249.32	106,870.39	222,446.11	68,153.95	29,643.80	35,456.02	18,518.95	24,043.88	100,858.21	3,620.00
AOI00014400211	MANTENIMIENTO Y REPARACION DE EQUIPO (ELECTROMECANICO)	150101 : LIMA	042 : EQUIPO	1 : Muy Alta	Fisico Financiero S/.	37,909.16	118,817.40	133,325.00	127,781.20	45,089.00	26,022.27	29,158.99	14,712.62	8,069.02	21,911.05	57,066.38	31,042.91	650,905.00
AOI00014400771	MANTENIMIENTO DE LA INFRAESTRUCTURA	150101 : LIMA	001 : ACCION	3 : Muy Alta	Fisico Financiero S/.	0.00	0.00	0.00	0.00	0.00	0.00	0.00	0.00	0.00	0.00	0.00	0.00	29,880.00

OEL.02 GARANTIZAR EL ACCESO A CUIDADOS Y SERVICIOS DE SALUD DE CALIDAD ORGANIZADOS EN REDES INTEGRADAS DE SALUD; CENTRADAS EN LA PERSONA; FAMILIA Y COMUNIDAD; CON ÉNFASIS EN LA PROMOCIÓN DE LA SALUD Y LA PRE  
 AEI.02.04 ATENCIÓN DE URGENCIAS Y EMERGENCIAS MÉDICAS; EFICIENTE Y OPORTUNA.

COD.	Actividad Operativa / Inversiones	Ubigeo	U.M.	Prioridad	Meta	PROGRAMACION												Total Anual
						1	2	3	4	5	6	7	8	9	10	11	12	
AOI00014400618	SERVICIO DE TRANSPORTE ASISTIDO DE LA EMERGENCIA TERRESTRE	150101 : LIMA	006 : ATENCION	1 : Muy Alta	Fisico Financiero S/.	70.00	70.00	70.00	70.00	70.00	70.00	70.00	100.00	100.00	100.00	70.00	70.00	940.00
						12,840.95	10.00	0.00	681.68	1,705.19	1,705.19	2,025.19	0.00	2,443.76	2,323.76	15,965.28	39,501.00	

OEL.04 FORTALECER LA RECTORÍA Y LA GOBERNANZA SOBRE EL SISTEMA DE SALUD; Y LA GESTIÓN INSTITUCIONAL; PARA EL DESEMPEÑO EFICIENTE; ÉTICO E ÍNTEGRO; EN EL MARCO DE LA MODERNIZACIÓN DE LA GESTIÓN PÚBLICA  
 AEI.04.02 GESTIÓN ORIENTADA A RESULTADOS AL SERVICIO DE LA POBLACIÓN; CON PROCESOS OPTIMIZADOS Y PROCEDIMIENTOS ADMINISTRATIVOS SIMPLIFICADOS.

COD.	Actividad Operativa / Inversiones	Ubigeo	U.M.	Prioridad	Meta	PROGRAMACION												Total Anual
						1	2	3	4	5	6	7	8	9	10	11	12	
AOI00014400350	ACCIONES ADMINISTRATIVAS	150101 : LIMA	060 : INFORME	1 : Muy Alta	Fisico Financiero S/.	55,726.00	63,265.30	56,067.00	51,442.00	52,716.00	47,202.00	31,709.53	35,037.13	33,201.51	30,195.29	43,568.74	46,189.66	546,320.16

OEL.08 FORTALECER LA GESTIÓN DEL RIESGO Y DEFENSA ANTE EMERGENCIAS Y DESASTRES  
 AEI.08.01 SISTEMA NACIONAL DE GESTIÓN DEL RIESGO DE DESASTRES Y DEFENSA NACIONAL EN SALUD; IMPLEMENTADO.



45

COD.	Actividad Operativa / Inversiones	Ubigeo	U.M.	Prioridad	Meta	PROGRAMACION												Total Anual				
						1	2	3	4	5	6	7	8	9	10	11	12					
AOI00014400471	0074001 - DESARROLLO DE ESTUDIOS DE VULNERABILIDAD Y RIESGO EN SERVICIOS PÚBLICOS	150101 : LIMA	610 : DOCUMENTO TECNICO	1 : Muy Alta	Fisico	0.00	0.00	0.00	0.00	0.00	0.00	0.00	0.00	0.00	0.00	0.00	0.00	0.00	0.00	0.00	0.00	1.00
AOI00014400473	5005585 - SEGURIDAD FISICO FUNCIONAL DE SERVICIOS PUBLICOS	150101 : LIMA	065 : INTERVENCION	1 : Muy Alta	Fisico	0.00	0.00	0.00	0.00	0.00	0.00	0.00	0.00	0.00	0.00	0.00	0.00	0.00	0.00	0.00	0.00	1,000.00
000144 - HOSPITAL NACIONAL DOS DE MAYO					Financiero S/.	0.00	0.00	0.00	0.00	0.00	0.00	0.00	0.00	0.00	0.00	0.00	0.00	0.00	0.00	0.00	0.00	1.00
07.05 - OFICINA DE GESTIÓN TECNOLÓGICA HOSPITALARIA					Financiero S/.	0.00	0.00	0.00	0.00	0.00	0.00	0.00	0.00	0.00	0.00	0.00	0.00	0.00	0.00	0.00	0.00	9,300.00

Unidad Ejecutora : 000144 - HOSPITAL NACIONAL DOS DE MAYO  
Centro de Costo: 07.05 - OFICINA DE GESTIÓN TECNOLÓGICA HOSPITALARIA

OEI.04 FORTALECER LA RECTORIA Y LA GOBERNANZA SOBRE EL SISTEMA DE SALUD; Y LA GESTIÓN INSTITUCIONAL; PARA EL DESEMPEÑO EFICIENTE; ÉTICO E ÍNTEGRO; EN EL MARCO DE LA MODERNIZACIÓN DE LA GESTIÓN PÚBLICA

AEI.04.02 GESTIÓN ORIENTADA A RESULTADOS AL SERVICIO DE LA POBLACIÓN; CON PROCESOS OPTIMIZADOS Y PROCEDIMIENTOS ADMINISTRATIVOS SIMPLIFICADOS.

COD.	Actividad Operativa / Inversiones	Ubigeo	U.M.	Prioridad	Meta	PROGRAMACION												Total Anual					
						1	2	3	4	5	6	7	8	9	10	11	12						
AOI00014400365	ACCIONES ADMINISTRATIVAS DE LA OFIC. DE GESTION TECNOLÓGICA	150101 : LIMA	060 : INFORME	1 : Muy Alta	Fisico	1.00	1.00	1.00	1.00	1.00	1.00	1.00	1.00	1.00	1.00	1.00	1.00	1.00	1.00	1.00	1.00	12.00	
					Financiero S/.	15,249.00	25,262.00	18,249.23	16,530.00	18,804.00	13,289.45	8,808.27	13,489.92	3,679.85	3,389.68	4,890.98	5,185.19	146,827.57					

Unidad Ejecutora : 000144 - HOSPITAL NACIONAL DOS DE MAYO  
Centro de Costo: 08 - OFICINA DE COMUNICACIONES

OEI.04 FORTALECER LA RECTORIA Y LA GOBERNANZA SOBRE EL SISTEMA DE SALUD; Y LA GESTIÓN INSTITUCIONAL; PARA EL DESEMPEÑO EFICIENTE; ÉTICO E ÍNTEGRO; EN EL MARCO DE LA MODERNIZACIÓN DE LA GESTIÓN PÚBLICA

AEI.04.06 PLANIFICACIÓN Y GESTIÓN SECTORIAL DE INVERSIONES Y MANTENIMIENTO EN SALUD EFICIENTE.

COD.	Actividad Operativa / Inversiones	Ubigeo	U.M.	Prioridad	Meta	PROGRAMACION												Total Anual					
						1	2	3	4	5	6	7	8	9	10	11	12						
AOI00014400212	MANTENIMIENTO Y REPARACION DE EQUIPO (BIOMEDICO)	150101 : LIMA	042 : EQUIPO	1 : Muy Alta	Fisico	0.00	0.00	55.00	20.00	30.00	80.00	30.00	40.00	60.00	35.00	60.00	160.00	570.00					
					Financiero S/.	59,717.00	136,168.25	87,803.04	150,692.23	382,651.48	31,723.28	24,349.55	11,034.47	13,448.37	36,518.42	142,603.63	72,911.73	1,149,621.45					

Unidad Ejecutora : 000144 - HOSPITAL NACIONAL DOS DE MAYO  
Centro de Costo: 08 - OFICINA DE COMUNICACIONES

OEI.01 PREVENIR; VIGILAR; CONTROLAR Y REDUCIR EL IMPACTO DE LAS ENFERMEDADES; DAÑOS Y CONDICIONES QUE AFECTAN LA SALUD DE LA POBLACIÓN; CON ÉNFASIS EN LAS PRIORIDADES NACIONALES

AEI.01.06 PREVENCIÓN; DETECCIÓN PRECOZ Y ATENCIÓN INTEGRAL; POR CURSO DE VIDA; DE ENFERMEDADES NO TRANSMISIBLES CON ÉNFASIS EN LAS PRIORIDADES SANITARIAS NACIONALES.

COD.	Actividad Operativa / Inversiones	Ubigeo	U.M.	Prioridad	Meta	PROGRAMACION												Total Anual					
						1	2	3	4	5	6	7	8	9	10	11	12						
AOI00014400756	ASISTENCIA TECNICA A UNIDADES ORGANICAS EN CAMPAÑAS INTRAMURALES DE PREVENCIÓN Y CONTROL DE ENFERMEDADES	150101 : LIMA	001 : ACCION	1 : Alta	Fisico	1.00	1.00	1.00	1.00	1.00	1.00	1.00	1.00	1.00	1.00	1.00	1.00	1.00	1.00	1.00	1.00	10.00	
					Financiero S/.	38,224.00	82,186.13	82,053.25	83,952.85	82,721.63	81,208.61	78,135.25	71,924.78	71,557.19	71,490.08	84,759.58	101,911.65	930,125.00					

Unidad Ejecutora : 000144 - HOSPITAL NACIONAL DOS DE MAYO  
Centro de Costo: 09 - OFICINA DE ESTADÍSTICA E INFORMÁTICA

OEI.04 FORTALECER LA RECTORIA Y LA GOBERNANZA SOBRE EL SISTEMA DE SALUD; Y LA GESTIÓN INSTITUCIONAL; PARA EL DESEMPEÑO EFICIENTE; ÉTICO E ÍNTEGRO; EN EL MARCO DE LA MODERNIZACIÓN DE LA GESTIÓN PÚBLICA

AEI.04.02 GESTIÓN ORIENTADA A RESULTADOS AL SERVICIO DE LA POBLACIÓN; CON PROCESOS OPTIMIZADOS Y PROCEDIMIENTOS ADMINISTRATIVOS SIMPLIFICADOS.

COD.	Actividad Operativa / Inversiones	Ubigeo	U.M.	Prioridad	Meta	PROGRAMACION												Total Anual					
						1	2	3	4	5	6	7	8	9	10	11	12						
AOI00014400678	ORGANIZAR EVENTOS PROTOCOLARES Y OFICIALES	150101 : LIMA	001 : ACCION	1 : Alta	Fisico	0.00	2.00	2.00	0.00	0.00	2.00	1.00	2.00	0.00	2.00	0.00	2.00	12.00					
					Financiero S/.	15,180.50	43,379.00	45,520.00	34,370.50	37,644.50	32,811.50	15,854.77	13,489.92	16,390.06	15,097.65	21,784.36	23,094.83	314,617.59					
AOI00014400679	COBERTURA DE ACTIVIDADES INSTITUCIONALES Y NOTA DE PRENSA	150101 : LIMA	001 : ACCION	1 : Alta	Fisico	1.00	2.00	4.00	2.00	4.00	6.00	6.00	4.00	7.00	13.00	6.00	57.00						
					Financiero S/.	15,180.00	23,379.00	26,886.00	23,214.00	26,488.00	21,655.00	10,569.85	8,993.28	10,926.71	10,065.10	14,522.92	15,396.55	207,276.41					

Unidad Ejecutora : 000144 - HOSPITAL NACIONAL DOS DE MAYO  
Centro de Costo: 09 - OFICINA DE ESTADÍSTICA E INFORMÁTICA

OEI.04 FORTALECER LA RECTORIA Y LA GOBERNANZA SOBRE EL SISTEMA DE SALUD; Y LA GESTIÓN INSTITUCIONAL; PARA EL DESEMPEÑO EFICIENTE; ÉTICO E ÍNTEGRO; EN EL MARCO DE LA MODERNIZACIÓN DE LA GESTIÓN PÚBLICA

AEI.04.02 GESTIÓN ORIENTADA A RESULTADOS AL SERVICIO DE LA POBLACIÓN; CON PROCESOS OPTIMIZADOS Y PROCEDIMIENTOS ADMINISTRATIVOS SIMPLIFICADOS.

COD.	Actividad Operativa / Inversiones	Ubigeo	U.M.	Prioridad	Meta	PROGRAMACION												Total Anual					
						1	2	3	4	5	6	7	8	9	10	11	12						
AOI00014400347	ACCIONES ADMINISTRATIVAS DE LA OFICINA DE ESTADÍSTICA E INFORMÁTICA	150101 : LIMA	060 : INFORME	1 : Muy Alta	Fisico	1.00	1.00	1.00	1.00	1.00	1.00	1.00	1.00	1.00	1.00	1.00	1.00	1.00	1.00	1.00	1.00	12.00	
					Financiero S/.	149,393.00	166,310.59	166,524.30	154,388.47	186,932.00	186,488.00	202,255.47	164,884.10	185,754.00	171,106.67	247,089.46	266,243.03	2,247,369.09					

Unidad Ejecutora : 000144 - HOSPITAL NACIONAL DOS DE MAYO  
Centro de Costo: 09 - OFICINA DE ESTADÍSTICA E INFORMÁTICA




46

OEI.06 MEJORAR LA TOMA DE DECISIONES; LA PRESTACION DE SERVICIOS PÚBLICOS; EL EMPODERAMIENTO Y LA SATISFACCIÓN DE LA POBLACIÓN A TRAVÉS DEL GOBIERNO DIGITAL EN SALUD  
 AEI.06.03 SISTEMAS DE INFORMACIÓN E INFRAESTRUCTURA TECNOLÓGICA DEL SECTOR SALUD; FORTALECIDOS.

COD.	Actividad Operativa / Inversiones	Ubigeo	U.M.	Prioridad	Meta	PROGRAMACION												Total Annual							
						1	2	3	4	5	6	7	8	9	10	11	12								
AOI00014400026	MAINTENIMIENTO Y REPARACION DE EQUIPO INFORMÁTICO	150101 : LIMA	042 : EQUIPO	1 : Muy Alta	Físico	40.00	40.00	40.00	40.00	90.00	100.00	50.00	50.00	50.00	50.00	50.00	50.00	50.00	50.00	50.00	50.00	50.00	50.00	665.00	
					Financiero S/.	38,138.00	123,987.00	98,901.00	157,022.19	64,369.00	31,302.19	43,571.25	20,965.49	5,379.35	14,607.36	49,587.35	30,285.37	678,115.55							

Unidad Ejecutora : 000144 - HOSPITAL NACIONAL DOS DE MAYO  
 Centro de Costo : 10 - OFICINA DE APOYO A LA CAPACITACIÓN; DOGENCIA E INVESTIGACIÓN

OEI.05 MEJORAR LA GESTIÓN Y EL DESARROLLO DE LOS RECURSOS HUMANOS EN SALUD CON ÉNFASIS EN COMPETENCIAS; Y LA DISPONIBILIDAD EQUITATIVA EN EL PAÍS  
 AEI.05.02 ACUERDOS ENTRE INSTITUCIONES FORMADORAS E INSTITUCIONES PRESTADORAS; IMPLEMENTADOS.

COD.	Actividad Operativa / Inversiones	Ubigeo	U.M.	Prioridad	Meta	PROGRAMACION												Total Annual								
						1	2	3	4	5	6	7	8	9	10	11	12									
AOI00014400351	ACCIONES ADMINISTRATIVAS OFICINA DE APOYO A LA CAPACITACION, DOGENCIA E INVESTIGACION.	150101 : LIMA	060 : INFORME	1 : Muy Alta	Físico	1.00	1.00	1.00	1.00	1.00	1.00	1.00	1.00	1.00	1.00	1.00	1.00	1.00	1.00	1.00	1.00	1.00	1.00	12.00		
					Financiero S/.	38,350.00	64,073.67	68,108.67	44,972.04	48,245.84	42,727.84	26,424.62	22,483.20	21,796.99	20,078.22	28,970.82	30,713.60	456,945.51								

OEI.06 MEJORAR LA TOMA DE DECISIONES; LA PRESTACION DE SERVICIOS PÚBLICOS; EL EMPODERAMIENTO Y LA SATISFACCIÓN DE LA POBLACIÓN A TRAVÉS DEL GOBIERNO DIGITAL EN SALUD  
 AEI.06.01 MECANISMOS DE GENERACION DE EVIDENCIAS PARA LA TOMA DE DECISIONES PARA PREVENCIÓN Y CONTROL DE LAS ENFERMEDADES; IMPLEMENTADOS.

COD.	Actividad Operativa / Inversiones	Ubigeo	U.M.	Prioridad	Meta	PROGRAMACION												Total Annual								
						1	2	3	4	5	6	7	8	9	10	11	12									
AOI00014400335	INVESTIGACION Y DESARROLLO	150101 : LIMA	066 : INVESTIGACION	1 : Muy Alta	Físico	1.00	1.00	1.00	1.00	1.00	1.00	1.00	1.00	1.00	1.00	1.00	1.00	1.00	1.00	1.00	1.00	1.00	1.00	12.00		
					Financiero S/.	4,879.00	46,506.39	53,264.37	67,740.85	49,700.63	44,553.14	36,496.10	38,171.41	33,171.40	41,477.39	44,173.94	506,697.00									

Unidad Ejecutora : 000144 - HOSPITAL NACIONAL DOS DE MAYO  
 Centro de Costo : 11 - OFICINA DE SEGUROS

OEI.02 GARANTIZAR EL ACCESO A CIUDADOS Y SERVICIOS DE SALUD DE CALIDAD ORGANIZADOS EN REDES INTEGRADAS DE SALUD; CENTRADAS EN LA PERSONA; FAMILIA Y COMUNIDAD; CON ÉNFASIS EN LA PROMOCIÓN DE LA SALUD Y LA PRE  
 AEI.02.03 REDES INTEGRADAS DE SALUD; IMPLEMENTADAS PROGRESIVAMENTE A NIVEL NACIONAL.

COD.	Actividad Operativa / Inversiones	Ubigeo	U.M.	Prioridad	Meta	PROGRAMACION												Total Annual								
						1	2	3	4	5	6	7	8	9	10	11	12									
AOI00014400763	PRESTACIONES ADMINISTRATIVAS SUBSIDIADO/NO TARIFADO	150101 : LIMA	001 : ACCION	3 : Muy Alta	Físico	0.00	0.00	0.00	0.00	1.00	180.00	80.00	180.00	80.00	110.00	400.00	300.00	1,332.00								
					Financiero S/.	0.00	0.00	0.00	6,500.00	11,961.00	5,070.00	7,583.43	6,389.45	6,630.95	2,492.38	3,790.00	37,515.79	87,933.00								

OEI.02 GARANTIZAR EL ACCESO A CIUDADOS Y SERVICIOS DE SALUD DE CALIDAD ORGANIZADOS EN REDES INTEGRADAS DE SALUD; CENTRADAS EN LA PERSONA; FAMILIA Y COMUNIDAD; CON ÉNFASIS EN LA PROMOCIÓN DE LA SALUD Y LA PRE  
 AEI.02.04 ATENCIÓN DE URGENCIAS Y EMERGENCIAS MÉDICAS; EFICIENTE Y OPORTUNA.

COD.	Actividad Operativa / Inversiones	Ubigeo	U.M.	Prioridad	Meta	PROGRAMACION												Total Annual								
						1	2	3	4	5	6	7	8	9	10	11	12									
AOI00014400475	5005140 - COORDINACION Y SEGUIMIENTO DE LA REFERENCIA	150101 : LIMA	006 : ATENCION	1 : Muy Alta	Físico	30.00	30.00	2,500.00	2,500.00	2,500.00	2,230.00	2,230.00	2,230.00	2,230.00	2,230.00	2,230.00	2,230.00	2,230.00	2,230.00	2,230.00	2,230.00	2,230.00	2,230.00	23,440.00		
					Financiero S/.	12,428.14	10,912.14	11,014.81	10,948.47	10,972.14	10,942.81	13,962.04	11,188.14	10,996.14	10,935.80	15,223.47	9,843.90	139,368.00								

OEI.04 FORTALECER LA RECTORIA Y LA GOBERNANZA SOBRE EL SISTEMA DE SALUD; Y LA GESTIÓN INSTITUCIONAL; PARA EL DESEMPEÑO EFICIENTE; ÉTICO E ÍNTEGRO; EN EL MARCO DE LA MODERNIZACIÓN DE LA GESTIÓN PÚBLICA  
 AEI.04.02 GESTIÓN ORIENTADA A RESULTADOS AL SERVICIO DE LA POBLACIÓN; CON PROCESOS OPTIMIZADOS Y PROCEDIMIENTOS ADMINISTRATIVOS SIMPLIFICADOS.

COD.	Actividad Operativa / Inversiones	Ubigeo	U.M.	Prioridad	Meta	PROGRAMACION												Total Annual								
						1	2	3	4	5	6	7	8	9	10	11	12									
AOI00014400336	ACCIONES ADMINISTRATIVAS	150101 : LIMA	060 : INFORME	1 : Muy Alta	Físico	1.00	1.00	1.00	1.00	1.00	1.00	1.00	1.00	1.00	1.00	1.00	1.00	1.00	1.00	1.00	1.00	1.00	1.00	12.00		
					Financiero S/.	136,043.00	175,742.00	161,454.90	150,319.37	155,721.07	145,820.21	127,996.29	121,284.51	165,683.53	152,490.52	161,663.76	1,759,449.36									
AOI00014400755	ACCIONES ADMINISTRATIVAS PARA LA GESTION DE SEGUROS	150101 : LIMA	060 : INFORME	1 : Muy Alta	Físico	1.00	1.00	1.00	1.00	1.00	1.00	1.00	1.00	1.00	1.00	1.00	1.00	1.00	1.00	1.00	1.00	1.00	1.00	12.00		
					Financiero S/.	0.00	59,255.17	141,400.00	95,100.00	90,000.00	90,000.00	75,400.00	57,316.12	21,300.00	0.00	140,300.00	50,292.71	820,364.00								

Unidad Ejecutora : 000144 - HOSPITAL NACIONAL DOS DE MAYO  
 Centro de Costo : 12 - DPTO. DE MEDICINA INTERNA



OEI.02 GARANTIZAR EL ACCESO A CUIDADOS Y SERVICIOS DE SALUD DE CALIDAD ORGANIZADOS EN REDES INTEGRADAS DE SALUD; CENTRADAS EN LA PERSONA; FAMILIA Y COMUNIDAD; CON ÉNFASIS EN LA PROMOCIÓN DE LA SALUD Y LA PRE  
 AEI.02.03 REDES INTEGRADAS DE SALUD; IMPLEMENTADAS PROGRESIVAMENTE A NIVEL NACIONAL.

COD.	Actividad Operativa / Inversiones	Ubigeo	U.M.	Prioridad	Meta	PROGRAMACIÓN												Total Anual		
						1	2	3	4	5	6	7	8	9	10	11	12			
AOI00014400018	ATENCIÓN EN HOSPITALIZACIÓN	150101 : LIMA	031 : DIA- CAMA	1 : Muy Alta	Físico Financiero S/.	5,518.00 4,984.00	5,518.00 4,984.00	7,500.00 5,340.00	7,500.00 5,340.00	5,000.00 6,000.00	5,000.00 6,000.00	5,000.00 6,000.00	5,000.00 6,000.00	5,000.00 6,000.00	5,000.00 6,000.00	5,000.00 6,000.00	5,000.00 6,000.00	5,000.00 6,000.00	64,960.00	
AOI00014400056	ATENCIÓN EN CONSULTAS EXTERNAS	150101 : LIMA	021 : CONSULTA	1 : Muy Alta	Físico Financiero S/.	600.00 238,480.00	600.00 238,480.00	850.00 298,890.00	600.00 251,815.00	800.00 263,205.00	600.00 262,465.80	650.00 262,837.45	600.00 262,837.45	700.00 263,105.36	800.00 263,105.36	800.00 263,105.36	800.00 263,105.36	800.00 263,105.36	800.00 263,105.36	8,370.00

Unidad Ejecutora : 000144 - HOSPITAL NACIONAL DOS DE MAYO  
 Centro de Costo : 13 - DEPARTAMENTO DE ESPECIALIDADES MÉDICAS

OEI.01 PREVENIR, VIGILAR, CONTROLAR Y REDUCIR EL IMPACTO DE LAS ENFERMEDADES; DAÑOS Y CONDICIONES QUE AFECTAN LA SALUD DE LA POBLACIÓN; CON ÉNFASIS EN LAS PRIORIDADES NACIONALES  
 AEI.01.02 PREVENCIÓN Y CONTROL DE ENFERMEDADES TRANSMISIBLES; FORTALECIDOS; CON ÉNFASIS EN LAS PRIORIDADES SANITARIAS NACIONALES.

COD.	Actividad Operativa / Inversiones	Ubigeo	U.M.	Prioridad	Meta	PROGRAMACIÓN												Total Anual			
						1	2	3	4	5	6	7	8	9	10	11	12				
AOI00014400086	PERSONA EXPUESTA A RABIA RECIBE ATENCIÓN INTEGRAL	150101 : LIMA	394 : PERSONA TRATADA	1 : Muy Alta	Físico Financiero S/.	4.00 1,348.00	3.00 1,151.00	4.00 1,102.00	5.00 1,112.00	5.00 1,112.00	6.00 1,112.00	5.00 1,112.00	5.00 1,112.00	5.00 1,112.00	5.00 1,112.00	5.00 1,112.00	5.00 1,112.00	5.00 1,112.00	5.00 1,112.00	78.00	
AOI00014400089	TRATAMIENTO DE PERSONAS CON DIAGNÓSTICO DE ACCIDENTE POR ARACNIDOS	150101 : LIMA	394 : PERSONA TRATADA	1 : Muy Alta	Físico Financiero S/.	0.00 0.00	0.00 0.00	0.00 0.00	0.00 0.00	0.00 0.00	0.00 0.00	0.00 0.00	0.00 0.00	0.00 0.00	0.00 0.00	0.00 0.00	0.00 0.00	0.00 0.00	0.00 0.00	4.00	
AOI00014400091	TRATAMIENTO DE PERSONAS CON DIAGNÓSTICO DE ACCIDENTE POR OFIDISMO	150101 : LIMA	394 : PERSONA TRATADA	1 : Muy Alta	Físico Financiero S/.	0.00 507.00	0.00 494.00	0.00 578.00	0.00 578.00	0.00 578.00	0.00 578.00	0.00 578.00	0.00 578.00	0.00 578.00	0.00 578.00	0.00 578.00	0.00 578.00	0.00 578.00	0.00 578.00	0.00 578.00	1,643.56
AOI00014400093	TRATAMIENTO DE PERSONAS CON DIAGNÓSTICO DE ACCIDENTE POR OTRAS ESPECIES DE ANIMALES	150101 : LIMA	394 : PERSONA TRATADA	1 : Muy Alta	Físico Financiero S/.	0.00 0.00	0.00 0.00	0.00 0.00	0.00 0.00	0.00 0.00	0.00 0.00	0.00 0.00	0.00 0.00	0.00 0.00	0.00 0.00	0.00 0.00	0.00 0.00	0.00 0.00	0.00 0.00	0.00 0.00	3,313.00
AOI00014400102	TRATAMIENTO DE PERSONAS CON SOSPECHA DE LEPTOSPIROSIS	150101 : LIMA	394 : PERSONA TRATADA	1 : Muy Alta	Físico Financiero S/.	0.00 592.00	0.00 540.00	0.00 534.00	0.00 534.00	0.00 534.00	0.00 534.00	0.00 534.00	0.00 534.00	0.00 534.00	0.00 534.00	0.00 534.00	0.00 534.00	0.00 534.00	0.00 534.00	0.00 534.00	6.00
AOI00014400104	TRATAMIENTO DE PERSONAS CON DIAGNÓSTICO DE CISTICERCOSIS	150101 : LIMA	394 : PERSONA TRATADA	1 : Muy Alta	Físico Financiero S/.	1.00 308.00	1.00 308.00	1.00 304.00	1.00 304.00	1.00 304.00	1.00 304.00	1.00 304.00	1.00 304.00	1.00 304.00	1.00 304.00	1.00 304.00	1.00 304.00	1.00 304.00	1.00 304.00	1.00 304.00	2.00
AOI00014400109	ADMINISTRACIÓN DE TERAPIA PREVENTIVA	150101 : LIMA	394 : PERSONA TRATADA	1 : Muy Alta	Físico Financiero S/.	10,153.00 50.00	10,048.00 50.00	23,978.00 50.00	18,447.00 50.00	10,012.00 50.00	19,762.00 50.00	24,680.92 50.00	12,144.08 50.00	10,055.00 50.00	45,236.91 50.00	10,722.00 50.00	16,304.09 50.00	16,304.09 50.00	16,304.09 50.00	13.00	
AOI00014400110	DIAGNÓSTICO DE TUBERCULOSIS PULMONAR	150101 : LIMA	393 : PERSONA DIAGNOSTICADA	1 : Muy Alta	Físico Financiero S/.	30,635.00 20.00	22,815.00 20.00	20,080.00 20.00	14,780.00 20.00	14,734.00 20.00	14,766.00 20.00	19,798.74 20.00	24,568.67 20.00	21,393.68 20.00	250,274.71 20.00	63,294.32 20.00	86,415.42 20.00	86,415.42 20.00	86,415.42 20.00	570.00	
AOI00014400111	DIAGNÓSTICO DE TUBERCULOSIS EXTRA PULMONAR	150101 : LIMA	393 : PERSONA DIAGNOSTICADA	1 : Muy Alta	Físico Financiero S/.	21,829.00 20.00	20,323.26 20.00	18,020.77 20.00	15,950.72 20.00	15,903.86 20.00	15,937.72 20.00	15,064.27 20.00	18,693.56 20.00	56,306.23 20.00	65,861.77 20.00	16,656.40 20.00	22,740.90 20.00	22,740.90 20.00	22,740.90 20.00	303,288.46	
AOI00014400119	ORIENTACIÓN/CONSEJERÍA EN VIH Y PREVENCIÓN DE ITS A POBLACIÓN ADULTA Y JOVEN	150101 : LIMA	259 : PERSONA INFORMADA	1 : Muy Alta	Físico Financiero S/.	3,124.00 1,500.00	3,146.00 1,500.00	3,520.00 1,500.00	11,674.75 1,800.00	12,064.24 1,800.00	12,159.20 1,800.00	853.23 1,500.00	753.94 1,500.00	484.98 1,500.00	511.17 1,500.00	2,072.70 1,500.00	1,933.44 1,500.00	1,933.44 1,500.00	1,933.44 1,500.00	52,297.65	
AOI00014400120	TAMIZAJE Y DIAGNÓSTICO PARA VIH A POBLACIÓN ADULTA Y JOVEN	150101 : LIMA	438 : PERSONA TAMIZADA	1 : Muy Alta	Físico Financiero S/.	13,817.25 0.00	27,978.67 0.00	26,896.16 0.00	18,339.81 0.00	18,729.58 0.00	18,821.29 0.00	35,013.28 0.00	29,171.48 0.00	27,331.77 0.00	28,807.80 0.00	38,140.92 0.00	35,578.34 0.00	35,578.34 0.00	35,578.34 0.00	18,380.00	
AOI00014400121	PERSONAS CON DIAGNÓSTICO DE INFECCIÓN DE TRANSMISIÓN SEXUAL (ITS) QUE RECIBE TRATAMIENTO	150101 : LIMA	016 : CASO TRATADO	1 : Muy Alta	Físico Financiero S/.	48,655.03 3,200.00	48,823.28 3,200.00	47,911.69 3,600.00	47,248.38 3,600.00	47,662.93 3,600.00	47,460.37 3,600.00	56,335.92 3,600.00	44,537.03 3,600.00	60,443.25 3,600.00	43,115.77 3,600.00	54,904.49 3,600.00	70,376.86 3,600.00	70,376.86 3,600.00	70,376.86 3,600.00	316,626.35	
AOI00014400122	ADULTOS Y JÓVENES CON DIAGNÓSTICO DE VIH QUE RECIBEN ATENCIÓN INTEGRAL	150101 : LIMA	087 : PERSONA ATENVIDA	1 : Muy Alta	Físico Financiero S/.	10,067.00 3.00	8,264.18 3.00	23,150.12 3.00	7,463.72 3.00	7,463.72 3.00	14,212.72 3.00	11,986.22 3.00	7,529.60 3.00	49,463.72 3.00	13,709.72 3.00	26,262.45 3.00	53,365.83 3.00	53,365.83 3.00	53,365.83 3.00	28.00	
AOI00014400123	GESTANTES CON DIAGNÓSTICO DE VIH QUE RECIBEN ATENCIÓN INTEGRAL	150101 : LIMA	207 : GESTANTE ATENVIDA	1 : Muy Alta	Físico Financiero S/.	3,675.00 3.00	3,655.00 3.00	3,819.00 3.00	3,838.00 3.00	3,838.00 3.00	6,524.45 3.00	3,042.29 3.00	2,870.86 3.00	3,768.00 3.00	9,967.50 3.00	8,553.00 3.00	8,553.00 3.00	8,553.00 3.00	8,553.00 3.00	62,826.65	
AOI00014400124	NIÑOS EXPUESTOS AL VIH QUE RECIBEN ATENCIÓN INTEGRAL	150101 : LIMA	436 : NIÑO ATENVIDO	1 : Muy Alta	Físico Financiero S/.	1,186.00 0.00	1,388.00 0.00	1,186.00 0.00	1,186.00 0.00	1,186.00 0.00	2,013.15 0.00	2,281.71 0.00	2,153.14 0.00	3,322.50 0.00	2,851.00 0.00	3,091.85 0.00	3,091.85 0.00	3,091.85 0.00	3,091.85 0.00	22.00	
AOI00014400125	GESTANTES CON DIAGNÓSTICO DE SIFILIS Y SUS PAREJAS QUE RECIBEN ATENCIÓN INTEGRAL	150101 : LIMA	207 : GESTANTE ATENVIDA	1 : Muy Alta	Físico Financiero S/.	8,350.00 0.00	6,533.00 0.00	6,408.00 0.00	6,452.00 0.00	6,443.00 0.00	6,390.91 0.00	16,781.75 0.00	15,265.32 0.00	27,926.01 0.00	17,755.66 0.00	16,910.48 0.00	23,664.37 0.00	23,664.37 0.00	23,664.37 0.00	158,880.50	
AOI00014400126	NIÑOS EXPUESTOS A SIFILIS QUE RECIBEN ATENCIÓN INTEGRAL	150101 : LIMA	436 : NIÑO ATENVIDO	1 : Muy Alta	Físico Financiero S/.	4,630.00 6.00	4,669.76 6.00	4,630.00 6.00	4,635.22 6.00	4,625.10 6.00	4,578.50 6.00	6.00 6.00	6.00 6.00	6.00 6.00	6.00 6.00	6.00 6.00	6.00 6.00	6.00 6.00	6.00 6.00	27,768.58	
AOI00014400127	ATENCIÓN CURATIVA PARA PAT CON	150101 : LIMA	394 : PERSONA Físico	1 : Muy Alta	Físico Financiero S/.	6.00 6.00	6.00 6.00	6.00 6.00	6.00 6.00	6.00 6.00	6.00 6.00	6.00 6.00	6.00 6.00	6.00 6.00	6.00 6.00	6.00 6.00	6.00 6.00	6.00 6.00	6.00 6.00	87.00	



ESQUEMAS PARA TB XDR	LIMA	TRATADA	60,940.00	58,900.04	58,452.73	55,289.09	55,513.52	55,724.12	66,309.30	59,171.52	110,375.83	110,793.86	80,801.91	76,515.08	848,737.00
4398430 - PERSONA TRATADA CON DIAGNOSTICO DE EQUINOCOCOSIS	150101 : LIMA	394 : PERSONA TRATADA	1.00	0.00	0.00	0.00	0.00	0.00	0.00	1.00	1.00	1.00	1.00	1.00	9.00
4396201 - IDENTIFICACION Y EXAMEN DE SINTOMAS RESPIRATORIOS EN LAS ATENCIONES A PERSONAS > 15 AÑOS Y POBLACION VULNERABLE	150101 : LIMA	087 : PERSONA ATENDIDA	282.00	252.00	282.00	282.00	282.00	282.00	2,587.14	401.43	6,687.05	472.54	2,672.29	14,883.88	6,600.00
4396202 - SEGUIMIENTO DIAGNOSTICO AL SINTOMAS RESPIRATORIOS CON 2 RESULTADOS DE BACILOSCOPIA NEGATIVA Y VIH/SIDA	150101 : LIMA	087 : PERSONA ATENDIDA	80.00	80.00	80.00	80.00	80.00	80.00	100.00	100.00	100.00	100.00	100.00	100.00	1,080.00
4397301 - DESPISTAJE Y DIAGNOSTICO DE TB	150101 : LIMA	087 : PERSONA ATENDIDA	30.00	30.00	30.00	30.00	30.00	30.00	35.00	35.00	35.00	35.00	35.00	35.00	390.00
4397103 - NIÑOS CON SÍFILIS CONGÉNITA QUE RECIBEN ATENCIÓN INTEGRAL	150101 : LIMA	436 : NIÑO ATENDIDO	0.00	0.00	0.00	0.00	0.00	0.00	57,375.00	64,822.11	23,964.63	18,977.98	5,389.02	46,532.52	256,524.14
4396103 - PERSONAS CON EXPOSICIÓN OCUPACIONAL AL VIH QUE RECIBEN ATENCIÓN PREVENTIVA	150101 : LIMA	087 : PERSONA ATENDIDA	4,320.00	4,170.00	4,119.88	4,137.78	4,090.38	4,090.38	0.00	0.00	0.00	0.00	0.00	0.00	24,986.92
4396105 - PERSONAS CON EXPOSICIÓN OCUPACIONAL AL VIH Y HEPATITIS B, QUE RECIBEN ATENCIÓN PREVENTIVA	150101 : LIMA	087 : PERSONA ATENDIDA	5.00	4.00	4.00	4.00	5.00	2.00	1,080.81	0.00	0.00	7,572.37	0.00	2,049.47	10,702.65
4397302 - DESPISTAJE Y DIAGNOSTICO PARA PACIENTES CON TB Y DIABETES MELLITUS	150101 : LIMA	087 : PERSONA ATENDIDA	32.00	32.00	32.00	32.00	32.00	32.00	32.00	30.00	30.00	30.00	30.00	30.00	372.00
4397304 - DESPISTAJE Y DIAGNOSTICO PARA PACIENTES CON TB E INSUFICIENCIA RENAL Y ASMA	150101 : LIMA	087 : PERSONA ATENDIDA	10.00	10.00	10.00	10.00	10.00	10.00	10.00	8.00	5.00	5.00	8.00	8.00	104.00
0067300 - POBLACIÓN GENERAL QUE RECIBE TAMIZAJE PARA HEPATITIS B	150101 : LIMA	438 : PERSONA TAMIZADA	1,500.00	1,500.00	1,500.00	1,500.00	1,500.00	1,500.00	1,500.00	1,500.00	1,500.00	1,500.00	1,500.00	1,500.00	342,895.99
0067304 - NIÑOS EXPUESTOS A HEPATITIS B QUE RECIBEN ATENCIÓN INTEGRAL	150101 : LIMA	436 : NIÑO ATENDIDO	2,007.00	2,010.23	2,207.00	2,312.45	2,032.13	0.00	0.00	0.00	0.00	0.00	0.00	0.00	480.00
0067303 - POBLACIÓN CON HEPATITIS B QUE RECIBE SEGUIMIENTO Y MONITOREO	150101 : LIMA	087 : PERSONA ATENDIDA	50.00	50.00	50.00	50.00	50.00	50.00	50.00	50.00	50.00	50.00	50.00	50.00	600.00
0067302 - POBLACIÓN CON DIAGNOSTICO DE HEPATITIS B CRÓNICA QUE RECIBEN ATENCIÓN INTEGRAL	150101 : LIMA	394 : PERSONA TRATADA	2,430.00	2,130.00	2,429.71	2,567.73	2,188.53	368.18	338.06	278.47	1,888.61	4,281.98	1,888.61	4,281.98	21,735.64
4397305 - DESPISTAJE Y DIAGNOSTICO DE TB Y EPOC	150101 : LIMA	087 : PERSONA ATENDIDA	1,880.00	1,800.00	1,879.00	1,916.00	1,534.00	297.38	273.05	206.28	262.57	1,760.45	3,991.42	17,629.15	180.00
4398304 - DETECCIÓN Y DIAGNOSTICO DE CASO PROBABLE DE DENGUE	150101 : LIMA	393 : PERSONA DIAGNOSTICADA	2.00	4.00	4.00	4.00	80.00	25.00	15.00	15.00	15.00	15.00	5.00	5.00	220.00
4398308 - DETECCIÓN Y DIAGNOSTICO DE CASOS DE BARTONELLOSIS	150101 : LIMA	393 : PERSONA DIAGNOSTICADA	3,357.52	6,090.52	4,307.00	4,101.00	4,838.26	6,134.00	6,870.53	4,602.09	6,090.54	922.11	5,709.09	11,871.35	64,894.01
4398305 - ATENCIÓN CASOS DE DENGUE SIN SIGNOS DE ALARMA	150101 : LIMA	087 : PERSONA ATENDIDA	276.00	246.00	306.00	203.00	0.00	0.00	0.00	0.00	0.00	0.00	0.00	0.00	1,031.00
4398317 - TRATAMIENTO DE CASOS DE LEISHMANIOSIS CUTÁNEA MUCOSA GRAVE (LMLCG)	150101 : LIMA	394 : PERSONA TRATADA	293.00	293.00	313.86	290.35	0.00	0.00	6,870.53	4,602.09	6,090.54	922.11	4,142.48	8,613.77	32,431.73
4398315 - TRATAMIENTO DE CASOS DE LEISHMANIOSIS CUTÁNEO Y MUCOCUTÁNEA CON DROGAS DE 1RA LINEA	150101 : LIMA	394 : PERSONA TRATADA	4,540.00	6,257.00	3,900.00	3,673.00	4,477.00	5,430.00	0.00	0.00	0.00	0.00	0.00	0.00	28,277.00
4396505 - ATENCIÓN DE LAS REACCIONES ADVERSAS A FÁRMACOS ANTITUBERCULOSOS QUE REQUIEREN HOSPITALIZACIÓN DE PACIENTES EN TRATAMIENTO	150101 : LIMA	394 : PERSONA TRATADA	3,282.00	7,580.00	3,282.22	2,074.00	2,990.16	3,743.00	274.82	184.09	435.04	65.87	697.58	1,450.53	26,059.31
4396506 - ATENCIÓN DE COMPLICACIONES QUE REQUIEREN HOSPITALIZACIÓN DE PACIENTES EN TRATAMIENTO	150101 : LIMA	394 : PERSONA TRATADA	36,961.00	58,201.60	52,452.38	54,655.38	64,459.18	45,550.55	34,766.92	44,289.18	67,140.66	46,063.22	54,918.07	614,425.62	480.00
0067305 - POBLACIÓN CON DIAGNOSTICO DE HEPATITIS C QUE RECIBE ATENCIÓN INTEGRAL	150101 : LIMA	394 : PERSONA TRATADA	69,198.00	78,724.00	71,542.00	72,142.37	73,344.38	89,306.96	123,637.21	94,367.34	129,460.70	196,257.32	134,646.35	160,529.75	1,293,156.38
0067306 - POBLACIÓN DE RIESGO QUE RECIBE TAMIZAJE PARA HEPATITIS C	150101 : LIMA	438 : PERSONA TAMIZADA	0.00	0.00	0.00	0.00	0.00	0.00	0.00	0.00	0.00	0.00	0.00	0.00	180.00



COD.	Actividad Operativa / Inversiones	Ubigeo	U.M.	Prioridad	PROGRAMACION												Total Anual				
					1	2	3	4	5	6	7	8	9	10	11	12					
AOI00014400736	4398309 - TRATAMIENTO DE CASOS DE BARTONELOSIS AGUDA	150101 : LIMA	394 : PERSONA TRATADA	1 : Muy Alta	0.00	0.00	0.00	0.00	0.00	0.00	0.00	0.00	0.00	0.00	0.00	0.00	0.00	1.00	1.00	886.00	
AOI00014400738	4398302 - TRATAMIENTO Y SEGUIMIENTO DE LOS CASOS DIAGNOSTICADOS DE MALARIA CON PLASMODIUM VIVAX	150101 : LIMA	394 : PERSONA TRATADA	1 : Muy Alta	839.00	1,181.00	836.00	836.00	1,750.00	2,504.00	274.83	184.08	0.00	0.00	0.00	0.00	0.00	0.00	8,404.91	8.00	8,410.91
AOI00014400741	4398301 - LOCALIZACION Y DIAGNOSTICO DE CASOS DE MALARIA	150101 : LIMA	393 : PERSONA DIAGNOSTICADA	1 : Muy Alta	839.00	1,181.00	837.00	838.00	1,752.00	2,505.00	274.82	184.09	0.00	0.00	0.00	0.00	0.00	0.00	8,410.91	13.00	14,283.78
AOI00014400742	4398314 - LOCALIZACION Y DIAGNOSTICO DE CASOS DE LEISHMANIOSIS CUTANEA Y MUCOCUTANEA	150101 : LIMA	393 : PERSONA DIAGNOSTICADA	1 : Muy Alta	839.00	1,183.00	837.00	837.00	1,837.00	2,751.00	274.82	184.09	435.04	65.87	1,010.91	2,102.05	1,010.91	2,102.05	14,283.78	1,010.91	14,283.78
<b>OEI.01 PREVENIR; VIGILAR; CONTROLAR Y REDUCIR EL IMPACTO DE LAS ENFERMEDADES; DAÑOS Y CONDICIONES QUE AFECTAN LA SALUD DE LA POBLACION; CON ÉNFASIS EN LAS PRIORIDADES NACIONALES</b> <b>AEI.01.06 PREVENCIÓN; DETECCIÓN PRECOZ Y ATENCIÓN INTEGRAL; POR CURSO DE VIDA; DE ENFERMEDADES NO TRANSMISIBLES CON ÉNFASIS EN LAS PRIORIDADES SANITARIAS NACIONALES.</b>																					
					PROGRAMACION																
					Meta	1	2	3	4	5	6	7	8	9	10	11	12				
AOI00014400055	5001701 - MANEJO BASICO DE CRISIS HIPOGLICEMICA O HIPERGLUCEMICA EN PACIENTES DIABETICOS	150101 : LIMA	087 : PERSONA ATENDIDA	1 : Muy Alta	14.00	13.00	13.00	13.00	13.00	13.00	13.00	150.00	150.00	150.00	150.00	150.00	150.00	150.00	1,800.00	200.00	2,000.00
AOI00014400058	5001607 - PACIENTES HIPERTENSOS CON URGENCIA HIPERTENSIVA	150101 : LIMA	087 : PERSONA ATENDIDA	1 : Muy Alta	9.00	9.00	9.00	9.00	9.00	9.00	9.00	10.00	10.00	10.00	10.00	10.00	10.00	10.00	6,039.18	5,509.94	86,742.89
AOI00014400059	5001605 - PACIENTES CON ENFERMEDAD CARDIOMETABOLICA ORGANIZADOS QUE RECIBEN EDUCACION PARA EL CONTROL DE LA ENFERMEDAD	150101 : LIMA	088 : PERSONA CAPACITADA	1 : Muy Alta	12,857.00	21,047.00	18,592.00	19,188.52	18,760.52	26,509.00	10,505.43	7,544.71	2,242.17	3,027.70	3,226.58	2,870.53	2,870.53	2,870.53	146,371.16	104.00	146,371.16
AOI00014400060	5001606 - PERSONAS HIPERTENSAS CON TRATAMIENTO ESPECIALIZADO	150101 : LIMA	087 : PERSONA ATENDIDA	1 : Muy Alta	5,370.00	9,550.00	10,145.30	10,202.00	10,245.00	14,394.00	8,846.68	6,353.43	6,726.52	9,083.08	9,679.74	8,611.55	8,611.55	109,407.30	1,800.00	109,407.30	
AOI00014400061	5001607 - PACIENTES HIPERTENSOS CON ESTRATIFICACION DE RIESGO CARDIOVASCULAR	150101 : LIMA	090 : PERSONA EVALUADA	1 : Muy Alta	578.00	978.00	1,085.52	985.00	968.00	7,918.00	0.00	0.00	0.00	0.00	0.00	0.00	0.00	4,400.00	789,996.97	4,400.00	789,996.97
AOI00014400224	0515001 - LESIONES MEDULARES	150101 : LIMA	087 : PERSONA ATENDIDA	1 : Muy Alta	70.00	70.00	70.00	70.00	70.00	95.00	75.00	75.00	75.00	75.00	75.00	75.00	75.00	75.00	895.00	75.00	970.00
AOI00014400225	0515002 - AMPUTADOS DE MIEMBRO INFERIOR	150101 : LIMA	087 : PERSONA ATENDIDA	1 : Muy Alta	20.00	20.00	20.00	20.00	20.00	20.00	20.00	20.00	20.00	20.00	20.00	20.00	20.00	20.00	227.00	20.00	247.00
AOI00014400227	0515004 - ENFERMEDAD MUSCULAR Y UNION MIONEURAL	150101 : LIMA	087 : PERSONA ATENDIDA	1 : Muy Alta	4,876.00	3,016.00	3,169.00	2,905.00	2,667.27	2,515.76	1,194.22	570.89	673.53	250.34	1,529.76	3,334.11	3,334.11	26,701.88	3,470.00	30,171.88	
AOI00014400228	0515005 - LESIONES DEL NERVO PERIFERICO	150101 : LIMA	087 : PERSONA ATENDIDA	1 : Muy Alta	6,994.00	6,030.00	4,462.00	7,362.00	4,877.00	8,180.00	170.00	3,910.57	16,934.63	6,294.27	7,700.90	16,784.07	16,784.07	98,251.80	6,150.00	104,401.80	
AOI00014400229	0515006 - TRANSORNOS DEL DESARROLLO DE LA FUNCION MOTRIZ	150101 : LIMA	087 : PERSONA ATENDIDA	1 : Muy Alta	5,041.00	3,166.00	4,050.00	3,777.00	3,566.00	3,407.00	2,089.88	999.05	5,292.08	1,966.96	3,630.01	7,911.58	7,911.58	44,896.56	4,045.00	48,941.56	
AOI00014400230	0515007 - ENFERMEDAD ARTICULAR DEGENERATIVA	150101 : LIMA	087 : PERSONA ATENDIDA	1 : Muy Alta	200.00	200.00	200.00	200.00	200.00	200.00	200.00	200.00	200.00	200.00	200.00	200.00	200.00	4,045.00	200.00	4,245.00	
AOI00014400231	0515008 - ENFERMEDAD CEREBRO VASCULAR	150101 : LIMA	087 : PERSONA ATENDIDA	1 : Muy Alta	10,160.00	8,065.00	8,462.00	6,805.27	6,101.44	5,947.90	17,972.90	8,591.83	43,394.99	16,129.07	19,733.58	43,009.21	43,009.21	194,373.19	3,390.00	197,763.19	
AOI00014400232	0515009 - ENCEFALOPATIA INFANTIL	150101 : LIMA	087 : PERSONA ATENDIDA	1 : Muy Alta	5,551.00	4,756.00	5,651.00	5,108.00	4,712.00	4,557.00	18,749.14	8,962.91	25,786.82	9,584.46	11,726.38	25,557.58	25,557.58	130,702.29	245.00	130,947.29	
AOI00014400233	0515010 - ENFERMEDAD DE PARKINSON	150101 : LIMA	087 : PERSONA ATENDIDA	1 : Muy Alta	4,316.00	4,171.00	4,626.00	4,363.00	3,933.05	3,777.73	2,030.17	970.50	1,924.38	715.26	2,098.58	4,573.85	4,573.85	37,499.52	308.00	37,807.52	
AOI00014400234	0515011 - SINDROME DE DOWN	150101 : LIMA	087 : PERSONA ATENDIDA	1 : Muy Alta	4,869.00	3,316.00	4,953.00	4,969.00	4,810.78	4,651.40	1,851.00	884.87	4,522.32	1,680.84	3,279.98	7,148.69	7,148.69	46,936.88	480.00	47,416.88	
AOI00014400235	0515012 - TRANSORNOS POSTULARES	150101 : LIMA	087 : PERSONA ATENDIDA	1 : Muy Alta	50.00	50.00	50.00	50.00	50.00	50.00	160.00	190.00	190.00	190.00	190.00	190.00	190.00	29,423.92	40.00	29,463.92	
AOI00014400248	0515104 - PARALISIS CEREBRAL INFANTIL	150101 : LIMA	087 : PERSONA ATENDIDA	1 : Muy Alta	9,062.56	6,196.19	3,993.17	3,725.17	2,750.17	2,595.34	4,657.43	2,226.45	17,310.50	6,437.33	7,875.91	17,165.50	17,165.50	84,004.72	1,021.00	85,025.72	
AOI00014400249	0515105 - ENFERMEDAD CEREBRO VASCULARES	150101 : LIMA	087 : PERSONA ATENDIDA	1 : Muy Alta	15.00	15.00	15.00	15.00	15.00	20.00	20.00	20.00	20.00	20.00	20.00	20.00	20.00	230.00	35.00	265.00	
AOI00014400250	0515201 - TRANSORNOS DE APRENDIZAJE	150101 : LIMA	087 : PERSONA ATENDIDA	1 : Muy Alta	4,451.00	7,562.45	7,554.71	7,372.15	6,820.87	6,865.25	5,694.32	4,792.02	4,321.66	4,355.00	6,259.13	7,256.62	7,256.62	73,305.18	1,920.00	75,225.18	





OEL.01 PREVENIR; VIGILAR; CONTROLAR Y REDUCIR EL IMPACTO DE LAS ENFERMEDADES; DAÑOS Y CONDICIONES QUE AFECTAN LA SALUD DE LA POBLACIÓN; CON ÉNFASIS EN LAS PRIORIDADES NACIONALES  
 AEI.01.07 PREVENCIÓN; DETECCIÓN PRECOZ Y ATENCIÓN INTEGRAL; POR CURSO DE VIDA; DE PROBLEMAS DE SALUD MENTAL; CON ÉNFASIS EN EL ÁMBITO INTRAFAMILIAR Y COMUNITARIO; Y EN LA VIOLENCIA Y ADICIONES.

COD.	Actividad Operativa / Inversiones	Ubigeo	U.M.	Prioridad	Meta	PROGRAMACION												Total Anual
						1	2	3	4	5	6	7	8	9	10	11	12	
AOI00014400064	5005190 - TRATAMIENTO AMBULATORIO DE PERSONAS CON DEPRESIÓN	150101 : LIMA	394 : PERSONA TRATADA	1 : Muy Alta	Físico	18.00	56.00	30.00	28.00	10.00	28.00	25.00	25.00	25.00	25.00	25.00	25.00	320.00
AOI00014400602	0070610 - TRATAMIENTO AMBULATORIO DE PERSONAS CON CONDUCTA SUICIDA.	150101 : LIMA	394 : PERSONA TRATADA	1 : Muy Alta	Físico	0.00	0.00	0.00	0.00	0.00	0.00	0.00	0.00	0.00	0.00	0.00	0.00	1.00
AOI00014400603	0070611 - TRATAMIENTO AMBULATORIO DE PERSONAS CON ANSIEDAD.	150101 : LIMA	394 : PERSONA TRATADA	1 : Muy Alta	Físico	85.00	109.00	116.00	88.00	27.00	83.00	83.00	83.00	83.00	83.00	83.00	83.00	1,006.00
AOI00014400604	5005195 - TRATAMIENTO AMBULATORIO A PERSONAS CON SÍNDROME PSICÓTICO O TRASTORNO DEL ESPECTRO DE LA ESQUIZOFRENIA	150101 : LIMA	394 : PERSONA TRATADA	1 : Muy Alta	Físico	26,061.00	18,326.00	18,561.00	18,617.00	18,617.00	18,617.00	29,720.47	28,405.96	119,140.47	38,178.58	34,603.33	33,534.37	402,382.18
AOI00014400605	0070619 - TRATAMIENTO AMBULATORIO DE PERSONAS CON PRIMER EPISODIO PSICÓTICO	150101 : LIMA	394 : PERSONA TRATADA	1 : Muy Alta	Físico	32.00	0.00	25.00	20.00	3.00	15.00	14.00	15.00	15.00	15.00	5.00	12.00	171.00
AOI00014400606	0070629 - TRATAMIENTO AMBULATORIO PARA LAS PERSONAS CON DETERIORO COGNITIVO	150101 : LIMA	394 : PERSONA TRATADA	1 : Muy Alta	Físico	2,681.00	12,209.00	12,209.00	11,970.04	13,220.40	13,904.00	25,865.00	21,639.40	29,539.40	13,739.40	41,585.84	26,125.87	224,688.35
AOI00014400606	0070629 - TRATAMIENTO AMBULATORIO PARA LAS PERSONAS CON DETERIORO COGNITIVO	150101 : LIMA	394 : PERSONA TRATADA	1 : Muy Alta	Físico	8.00	5.00	6.00	1.00	0.00	5.00	0.00	0.00	0.00	0.00	0.00	0.00	26.00
AOI00014400635	0070617 - INTERVENCIÓN PARA PERSONAS CON DEPENDENCIA DEL ALCOHOL Y TABACO.	150101 : LIMA	394 : PERSONA TRATADA	1 : Muy Alta	Físico	0.00	0.00	0.00	0.00	0.00	0.00	0.00	0.00	0.00	0.00	0.00	0.00	0.00
AOI00014400636	5005192 - INTERVENCIÓN BREVES MOTIVACIONALES PARA PERSONAS CON CONSUMO PERJUDICIAL DEL ALCOHOL Y TABACO.	150101 : LIMA	394 : PERSONA TRATADA	1 : Muy Alta	Físico	0.00	2,902.00	0.00	0.00	0.00	0.00	0.00	0.00	0.00	0.00	0.00	0.00	13.00
AOI00014400637	0070612 - TRATAMIENTO ESPECIALIZADO EN VIOLENCIA FAMILIAR	150101 : LIMA	394 : PERSONA TRATADA	1 : Muy Alta	Físico	0.00	1,102.87	0.00	0.00	0.00	0.00	0.00	0.00	0.00	0.00	0.00	0.00	1,102.87
AOI00014400688	5005927 - TRATAMIENTO AMBULATORIO DE NIÑOS Y NIÑAS Y ADOLESCENTES DE 0 A 17 AÑOS POR TRASTORNOS MENTALES Y DEL COMPORTAMIENTO.	150101 : LIMA	394 : PERSONA TRATADA	1 : Muy Alta	Físico	45.00	83.00	35.00	97.00	95.00	71.00	90.00	90.00	90.00	90.00	90.00	70.00	946.00
AOI00014400689	0070616 - TRATAMIENTO AMBULATORIO DE NIÑOS Y NIÑAS DE 0 A 17 AÑOS CON TRASTORNOS DEL ESPECTRO AUTISTA.	150101 : LIMA	394 : PERSONA TRATADA	1 : Muy Alta	Físico	4,933.00	4,933.00	4,932.00	4,700.00	4,991.00	4,950.00	9,807.85	9,430.81	8,218.17	8,333.12	14,762.57	10,621.32	90,612.84
AOI00014400717	ATENCIÓN EN CONSULTAS EXTERNAS	150101 : LIMA	394 : PERSONA TRATADA	1 : Muy Alta	Físico	19.00	31.00	27.00	12.00	5.00	18.00	11.00	11.00	11.00	11.00	11.00	11.00	178.00
AOI00014400218	ATENCIÓN EN HOSPITALIZACIÓN	150101 : LIMA	394 : PERSONA TRATADA	1 : Muy Alta	Físico	4,733.57	4,751.57	4,851.57	4,619.24	4,890.57	4,858.57	900.72	866.09	1,433.40	1,453.45	2,574.86	1,852.55	37,786.16

OEL.02 GARANTIZAR EL ACCESO A CUIDADOS Y SERVICIOS DE SALUD DE CALIDAD ORGANIZADOS EN REDES INTEGRADAS DE SALUD; CENTRADAS EN LA PERSONA; FAMILIA Y COMUNIDAD; CON ÉNFASIS EN LA PROMOCIÓN DE LA SALUD Y LA PREVENCIÓN DE ENFERMEDADES; DAÑOS Y CONDICIONES QUE AFECTAN LA SALUD DE LA POBLACIÓN; CON ÉNFASIS EN LAS PRIORIDADES NACIONALES  
 AEI.02.03 REDES INTEGRADAS DE SALUD; IMPLEMENTADAS PROGRESIVAMENTE A NIVEL NACIONAL.

COD.	Actividad Operativa / Inversiones	Ubigeo	U.M.	Prioridad	Meta	PROGRAMACION												Total Anual
						1	2	3	4	5	6	7	8	9	10	11	12	
AOI00014400217	ATENCIÓN EN CONSULTAS EXTERNAS	150101 : LIMA	394 : PERSONA TRATADA	1 : Muy Alta	Físico	6,782.00	6,782.00	6,782.00	6,782.00	8,500.00	8,500.00	10,200.00	10,200.00	10,200.00	10,200.00	10,200.00	10,200.00	105,328.00
AOI00014400583	REALIZAR PROCEDIMIENTOS	150101 : LIMA	394 : PERSONA TRATADA	1 : Muy Alta	Físico	2,400.00	2,400.00	2,400.00	2,400.00	2,400.00	2,400.00	2,400.00	2,400.00	2,400.00	2,400.00	2,400.00	2,400.00	28,800.00
AOI00014400759	ATENCIÓN DE ENFERMEDADES Raras O HUERFANAS	150101 : LIMA	394 : PERSONA TRATADA	1 : Muy Alta	Físico	3,000.00	3,000.00	8,792.00	8,792.00	8,792.00	5,401.00	5,401.00	4,441.00	4,441.00	4,599.00	3,899.00	3,899.00	63,558.00
AOI00014400760	SESIONES DE DIALISIS PERITONEAL Y HEMODIALISIS	150101 : LIMA	394 : PERSONA TRATADA	1 : Muy Alta	Físico	200.00	200.00	200.00	200.00	200.00	200.00	200.00	200.00	200.00	200.00	200.00	200.00	2,400.00
AOI00014400760	SESIONES DE DIALISIS PERITONEAL Y HEMODIALISIS	150101 : LIMA	394 : PERSONA TRATADA	1 : Muy Alta	Físico	6,240.00	6,240.00	6,100.00	6,000.00	6,000.00	6,000.00	5,800.00	5,800.00	5,700.00	5,600.00	5,600.00	5,400.00	70,980.00
AOI00014400760	SESIONES DE DIALISIS PERITONEAL Y HEMODIALISIS	150101 : LIMA	394 : PERSONA TRATADA	1 : Muy Alta	Físico	0.00	188,077.50	667,613.80	311,929.50	113,871.20	93,635.00	53,100.00	89,808.55	724,633.15	598,053.70	574,733.60	3,415,456.00	

Unidad Ejecutora : 000144 - HOSPITAL NACIONAL DOS DE MAYO  
 Centro de Costo : 14 - DEPARTAMENTO DE CIRUGIA







COD.	Actividad Operativa / Inversiones	U.M.	Prioridad	Meta	1	2	3	4	5	6	7	8	9	10	11	12	Total Anual				
AOI00014400523	5001108 - EXAMEN DE APOYO AL DIAGNÓSTICO EN IMÁGENES	Físico	1 : Muy Alta	40.00	40.00	40.00	40.00	40.00	40.00	40.00	40.00	40.00	40.00	40.00	40.00	40.00	65.00	65.00	65.00	630.00	
		Financiero S/.	1 : Muy Alta	834.86	1,382.00	1,382.00	997.00	997.00	1,009.00	1,004.00	1,009.00	5,747.23	4,530.06	6,520.21	5,198.75	5,097.26	5,887.24	39,204.61			
AOI00014400525	5001204 - SEGUNDO CONTROL POST OPERATORIO DE CIRUGÍA DE CATARATA	Físico	1 : Muy Alta	40.00	40.00	40.00	40.00	40.00	40.00	40.00	40.00	40.00	40.00	40.00	40.00	40.00	65.00	65.00	65.00	630.00	
		Financiero S/.	1 : Muy Alta	5,960.00	6,883.00	5,883.00	5,583.00	4,776.14	4,596.00	4,776.14	13,800.60	13,213.89	13,288.26	14,172.19	16,528.69	22,738.01	127,422.78				
AOI00014400526	5001205 - CONTROL POST OPERATORIO DE CIRUGÍA DE CATARATAS POR PERSONAL ESPECIALIZADO: TERCER Y CUARTO CONTROL	Físico	1 : Muy Alta	40.00	40.00	40.00	40.00	40.00	40.00	40.00	40.00	40.00	40.00	40.00	40.00	40.00	65.00	65.00	65.00	630.00	
		Financiero S/.	1 : Muy Alta	6,710.00	7,869.00	8,269.00	8,269.00	7,421.00	7,601.06	13,800.60	13,213.89	13,288.26	9,172.19	19,043.44	26,197.48	140,854.92					
AOI00014400528	5001207 - TRATAMIENTO Y CONTROL ESPECIALIZADO DE COMPLICACIONES POST QUIRURGICAS POR OPACIDAD DE CAPSULA POSTERIOR	Físico	1 : Muy Alta	4.00	2.00	3.00	2.00	2.00	2.00	3.00	3.00	3.00	3.00	3.00	4.00	3.00	3.00	35.00	35.00	35.00	35.00
		Financiero S/.	1 : Muy Alta	0.00	0.00	0.00	0.00	5,204.00	5,385.00	1,169.54	1,119.82	374.32	6,228.51	1,793.81	2,467.69	23,742.69					
AOI00014400529	5001208 - TRATAMIENTO ESPECIALIZADO: CIRUGÍA DE CATARATA CON FALCO ENULSIFICACION	Físico	1 : Muy Alta	25.00	25.00	25.00	25.00	25.00	25.00	25.00	25.00	25.00	25.00	25.00	25.00	25.00	62.00	62.00	62.00	497.00	
		Financiero S/.	1 : Muy Alta	14,249.00	15,404.68	17,237.68	16,700.03	8,725.74	8,901.09	12,631.05	12,094.07	12,165.31	8,916.21	17,434.12	23,983.59	168,442.57					
AOI00014400530	5001209 - TRATAMIENTO ESPECIALIZADO: CIRUGÍA DE CATARATA POR INCISION EXTRACAPSULAR DEL CRISTALINO O INCISION PEQUERA	Físico	1 : Muy Alta	10.00	10.00	10.00	10.00	10.00	10.00	10.00	10.00	10.00	10.00	10.00	10.00	10.00	6.00	6.00	6.00	98.00	
		Financiero S/.	1 : Muy Alta	9,357.00	10,941.00	9,435.00	9,435.00	9,460.00	9,644.16	1,169.54	1,119.83	1,122.96	6,401.28	1,609.29	2,213.90	71,908.96					
AOI00014400531	0081107 - DETECCIÓN DE RECIÉN NACIDO PREMATURO CON FACTORES DE RIESGO PARA ROP EN EL SEGUNDO Y TERCER NIVEL DE ATENCIÓN.	Físico	1 : Muy Alta	0.00	0.00	1.00	2.00	2.00	2.00	2.00	2.00	2.00	2.00	2.00	2.00	2.00	12.00	12.00	12.00	42.00	
		Financiero S/.	1 : Muy Alta	2,506.00	4,432.00	4,541.00	4,565.00	4,565.00	4,565.00	262.64	210.33	552.13	962.01	1,260.33	1,736.10	30,157.54					
AOI00014400533	0081202 - CONTROLES POST OPERATORIOS DE CIRUGÍA EN RECIÉN NACIDOS CON RETINOPATÍA DE LA PREMATURIDAD.	Físico	1 : Muy Alta	0.00	0.00	4.00	1.00	1.00	1.00	1.00	1.00	1.00	1.00	1.00	1.00	1.00	0.00	0.00	0.00	6.00	
		Financiero S/.	1 : Muy Alta	4,270.00	9,044.00	9,013.00	9,058.00	9,056.00	9,056.00	14,888.73	8,004.00	0.00	0.00	0.00	0.00	0.00	0.00	72,389.73			
AOI00014400534	0081204 - TRATAMIENTO ESPECIALIZADO DE RECIÉN NACIDO CON RETINOPATÍA DE LA PREMATURIDAD CON LASER	Físico	1 : Muy Alta	0.00	0.00	1.00	1.00	1.00	1.00	1.00	1.00	1.00	1.00	1.00	1.00	1.00	0.00	0.00	0.00	3.00	
		Financiero S/.	1 : Muy Alta	4,237.00	7,019.00	6,940.00	6,950.00	6,950.00	6,950.00	14,888.73	8,004.00	0.00	0.00	0.00	0.00	0.00	0.00	61,938.73			
AOI00014400538	0081402 - CONTROL DE PACIENTES CON GLAUCOMA	Físico	1 : Muy Alta	60.00	60.00	60.00	60.00	60.00	60.00	60.00	60.00	60.00	60.00	60.00	60.00	60.00	50.00	50.00	50.00	630.00	
		Financiero S/.	1 : Muy Alta	0.00	0.00	0.00	0.00	0.00	0.00	0.00	0.00	0.00	0.00	0.00	0.00	0.00	5,317.00	13,496.10			
AOI00014400730	206 - PAREJA - AOV MASCULINO	Físico	1 : Muy Alta	5.00	5.00	5.00	5.00	5.00	5.00	5.00	5.00	5.00	5.00	5.00	5.00	5.00	1.00	1.00	1.00	42.00	
		Financiero S/.	1 : Muy Alta	1,712.00	2,845.82	1,652.00	2,163.00	2,152.77	2,153.03	772.89	764.84	1,814.55	1,844.10	2,019.00	5,107.83	25,001.83					

Unidad Ejecutora : 000144 - HOSPITAL NACIONAL DOS DE MAYO  
Centro de Costo : 15 - DEPARTAMENTO DE CIRUGÍA DE TÓRAX Y CARDIOVASCULAR

OEI.02 GARANTIZAR EL ACCESO A CUIDADOS Y SERVICIOS DE SALUD DE CALIDAD ORGANIZADOS EN REDES INTEGRADAS DE SALUD; CON ÉNFASIS EN LA PROMOCIÓN DE LA SALUD Y LA PRE A EI.02.03 REDES INTEGRADAS DE SALUD; IMPLEMENTADAS PROGRESIVAMENTE A NIVEL NACIONAL.

COD.	Actividad Operativa / Inversiones	U.M.	Prioridad	Meta	1	2	3	4	5	6	7	8	9	10	11	12	Total Anual
AOI00014400019	ATENCION EN CONSULTAS EXTERNAS	Físico	1 : Muy Alta	250.00	400.00	500.00	400.00	400.00	500.00	400.00	500.00	500.00	500.00	500.00	500.00	500.00	5,450.00
		Financiero S/.	1 : Muy Alta	67,662.00	91,875.00	90,875.00	105,761.00	103,024.00	103,395.00	39,143.48	52,137.25	42,812.31	43,599.81	47,116.56	67,840.01	855,241.42	
AOI00014400020	ATENCION EN HOSPITALIZACION	Físico	1 : Muy Alta	652.00	588.00	560.00	183.00	372.00	350.00	300.00	350.00	350.00	350.00	350.00	350.00	350.00	4,705.00
		Financiero S/.	1 : Muy Alta	89,056.00	102,056.00	217,296.00	161,957.00	129,632.00	126,367.92	24,873.88	22,455.25	25,558.10	28,874.66	26,804.89	91,467.97	1,046,399.67	
AOI00014400021	INTERVENCIONES QUIRURGICAS	Físico	1 : Muy Alta	41.00	64.00	72.00	45.00	45.00	45.00	40.00	35.00	50.00	40.00	40.00	60.00	35.00	562.00



LIMA	INTERVENCIÓN	Financiero S/.	173,386.00	224,031.00	228,796.16	332,722.92	238,422.00	421,172.78	38,834.96	29,052.50	45,142.65	57,554.31	45,981.72	97,810.83	1,932,907.83
150101:	Físico	185.00	185.00	185.00	185.00	185.00	185.00	185.00	300.00	300.00	350.00	350.00	350.00	350.00	3,260.00
AOI00014400261	ATENCIÓN DE CUIDADOS INTENSIVOS	Financiero S/.	217,368.00	64,747.75	88,610.18	59,519.03	60,159.25	54,630.20	59,561.35	64,969.88	56,406.62	56,512.99	65,128.29	80,129.46	927,743.00
150101:	269: PROCEDIMIENTOS	Físico	20.00	20.00	20.00	83.00	83.00	50.00	80.00	60.00	60.00	100.00	70.00	729.00	
AOI00014400587	REALIZAR PROCEDIMIENTOS	Financiero S/.	29,718.00	27,441.00	28,430.00	26,549.00	26,865.00	26,369.00	566.03	566.85	1,416.44	837.60	3,153.96	3,454.75	175,367.63
150101:	269: PROCEDIMIENTOS	Físico	91.00	91.00	92.00	92.00	92.00	170.00	170.00	170.00	170.00	170.00	170.00	170.00	1,570.00
AOI00014400588	REALIZAR PROCEDIMIENTOS - ECODOPPLER	Financiero S/.	32,959.00	13,958.24	15,190.00	12,508.41	12,825.46	12,329.39	1,161.33	1,163.02	3,154.81	1,865.55	2,066.97	2,271.30	111,453.48

Unidad Ejecutora: 000144 - HOSPITAL NACIONAL DOS DE MAYO  
Centro de Costo: 16 - DEPARTAMENTO DE PEDIATRÍA

OEL.01 PREVENIR; VIGILAR; CONTROLAR Y REDUCIR EL IMPACTO DE LAS ENFERMEDADES; DAÑOS Y CONDICIONES QUE AFECTAN LA SALUD DE LA POBLACIÓN; CON ÉNFASIS EN LAS PRIORIDADES NACIONALES  
AEL.01.05 PREVENCIÓN; DETECCIÓN PRECOZ Y ATENCIÓN INTEGRAL OPORTUNA DE LA ANEMIA EN NIÑAS Y NIÑOS MENORES DE 36 MESES; MUJERES ADOLESCENTES Y GESTANTES; Y DE LA DESNUTRICIÓN CRÓNICA INFANTIL.

COD.	Actividad Operativa / Inversiones	Ubigeo	U.M.	Prioridad	Meta	1	2	3	4	5	6	7	8	9	10	11	12	Total Anual
AOI00014400491	3331502 - SOB/ASMA	150101: LIMA	016: CASO TRATADO	1: Muy Alta	Físico	138.00	73.00	136.00	149.00	299.00	152.00	360.00	220.00	360.00	273.00	335.00	280.00	2,775.00
AOI00014400619	3331501 - ANEMIA	150101: LIMA	016: CASO TRATADO	1: Muy Alta	Físico	51.00	44.00	59.00	54.00	30.00	95.00	34.00	37.00	46.00	37.00	44.00	45.00	576.00
AOI00014400757	3341401 - PARASITOSIS INTESTINAL	150101: LIMA	016: CASO TRATADO	1: Muy Alta	Físico	1.00	7.00	3.00	2.00	5.00	10.00	2.00	2.00	5.00	5.00	4.00	4.00	50.00

OEL.01 PREVENIR; VIGILAR; CONTROLAR Y REDUCIR EL IMPACTO DE LAS ENFERMEDADES; DAÑOS Y CONDICIONES QUE AFECTAN LA SALUD DE LA POBLACIÓN; CON ÉNFASIS EN LAS PRIORIDADES NACIONALES  
AEL.01.06 PREVENCIÓN; DETECCIÓN PRECOZ Y ATENCIÓN INTEGRAL; POR CURSO DE VIDA; DE ENFERMEDADES NO TRANSMISIBLES CON ÉNFASIS EN LAS PRIORIDADES SANITARIAS NACIONALES.

COD.	Actividad Operativa / Inversiones	Ubigeo	U.M.	Prioridad	Meta	1	2	3	4	5	6	7	8	9	10	11	12	Total Anual
AOI00014400155	3330701 - ATENCIÓN DEL RECIEN NACIDO CON COMPLICACIONES QUE REQUIERE UICIN	150101: LIMA	016: CASO TRATADO	1: Muy Alta	Físico	31.00	25.00	19.00	26.00	22.00	24.00	23.00	16.00	17.00	10.00	22.00	25.00	260.00
AOI00014400156	3330702 - RECIEN NACIDO DE BAJO PESO AL NACIMIENTO (< 2500GR)	150101: LIMA	016: CASO TRATADO	1: Muy Alta	Físico	9.00	16.00	12.00	24.00	15.00	12.00	6.00	6.00	10.00	6.00	8.00	11.00	145.00
AOI00014400157	3330703 - ASFIXIA DEL NACIMIENTO	150101: LIMA	016: CASO TRATADO	1: Muy Alta	Físico	2.00	4.00	2.00	3.00	2.00	2.00	2.00	2.00	2.00	1.00	2.00	2.00	26.00
AOI00014400158	3330704 - NEONATO AFECTADO POR EL PARTO (TRAUMA OBSTETRICO)	150101: LIMA	016: CASO TRATADO	1: Muy Alta	Físico	0.00	0.00	0.00	1.00	2.00	0.00	1.00	0.00	0.00	1.00	0.00	0.00	6.00
AOI00014400159	3330705 - SEPSIS NEONATAL	150101: LIMA	016: CASO TRATADO	1: Muy Alta	Físico	20,623.00	22,875.00	22,375.00	21,872.00	28,558.00	28,408.00	3,181.93	2,774.39	0.00	0.00	0.00	0.00	150,667.32
AOI00014400160	3330706 - TRASTORNOS METABOLICOS DEL RECIEN NACIDO. ICTERICIA NEONATAL NO FISIOLÓGICA	150101: LIMA	016: CASO TRATADO	1: Muy Alta	Físico	14.00	25.00	26.00	26.00	22.00	22.00	23.00	9.00	18.00	11.00	17.00	17.00	230.00
AOI00014400161	3330707 - DIFICULTAD RESPIRATORIA DEL RECIEN NACIDO	150101: LIMA	016: CASO TRATADO	1: Muy Alta	Físico	21.00	25.00	22.00	25.00	18.00	22.00	25.00	20.00	15.00	10.00	17.00	20.00	240.00
AOI00014400162	3330708 - CONVULSIONES NEONATALES	150101: LIMA	016: CASO TRATADO	1: Muy Alta	Físico	22,369.00	32,259.00	43,308.83	34,422.06	35,494.46	154,158.57	73,184.52	63,811.07	79,629.83	105,642.43	80,883.56	111,797.63	836,960.96
AOI00014400163	3330709 - INCOMPATIBILIDAD RH/ABO EN EL RECIEN NACIDO	150101: LIMA	016: CASO TRATADO	1: Muy Alta	Físico	2.00	0.00	1.00	1.00	0.00	1.00	2.00	1.00	0.00	0.00	1.00	1.00	10.00
AOI00014400164	3330710 - HIDROCEFALIA CONGENITA	150101: LIMA	016: CASO TRATADO	1: Muy Alta	Físico	23,078.00	27,230.50	25,150.00	23,938.00	30,629.00	30,479.00	6,363.88	5,548.79	4,423.88	5,869.02	4,493.53	6,210.97	193,414.57
AOI00014400493	3330501 - ATENCIÓN INMEDIATA DEL RECIEN NACIDO	150101: LIMA	239: RECIEN NACIDO	1: Muy Alta	Físico	253.00	228.00	225.00	214.00	239.00	235.00	204.00	205.00	192.00	157.00	122.00	136.00	2,410.00
AOI00014400496	3330505 - ATENCIÓN DEL RECIEN NACIDO EN ALOJAMIENTO CONJUNTO	150101: LIMA	239: RECIEN NACIDO	1: Muy Alta	Físico	16,815.00	37,478.84	47,680.69	39,554.69	54,131.51	45,417.51	33,512.87	14,122.95	28,493.83	24,537.56	38,700.08	110,317.74	490,763.27
AOI00014400497	3330601 - ATENCIÓN DE RECIEN NACIDO CON COMPLICACIONES	150101: LIMA	016: CASO TRATADO	1: Muy Alta	Físico	132.00	133.00	128.00	139.00	117.00	131.00	78.00	87.00	47.00	68.00	98.00	102.00	1,260.00
AOI00014400498	3330602 - ASFIXIA DEL NACIMIENTO	150101: LIMA	016: CASO TRATADO	1: Muy Alta	Físico	7,100.04	21,573.24	34,240.18	27,920.35	41,996.42	33,282.42	12,813.74	5,399.95	12,092.50	10,413.49	16,423.94	46,809.70	269,565.97



AOI00014400499	3330603 - NEONATO AFECTADO POR EL PARTO (TRAUMA OBSTETRIC)	LIMA	150101 : LIMA	TRATADO	1 : Muy Alta	17,058.00	18,158.00	17,158.00	17,226.00	17,234.00	19,934.00	1,168.32	1,115.24	1,422.68	1,418.89	1,565.89	2,080.80	115,539.82
AOI00014400500	3330604 - NEONATO AFECTADO POR CONDICIONES MATERNAS (HTA, INFECCION, DM Y RPM)	LIMA	150101 : LIMA	TRATADO	1 : Muy Alta	20,068.00	23,568.00	22,568.00	22,707.66	22,717.40	25,418.12	2,920.79	2,985.94	2,134.01	2,128.34	2,348.86	3,121.20	152,686.32
AOI00014400502	3330606 - OFTALMIA DEL RECEN NACIDO	LIMA	150101 : LIMA	TRATADO	1 : Muy Alta	18,435.00	19,435.00	17,441.14	16,951.20	16,963.70	19,664.42	28,039.63	28,665.00	22,762.80	22,702.27	25,054.39	33,292.83	269,107.38
AOI00014400503	3330608 - SIFILIS CONGENITA	LIMA	150101 : LIMA	TRATADO	1 : Muy Alta	7,067.00	7,567.00	7,548.00	6,968.00	6,973.30	9,673.30	1,168.32	1,194.37	711.33	709.45	1,886.56	2,506.91	53,973.24
AOI00014400504	3330609 - ONFALITIS	LIMA	150101 : LIMA	TRATADO	1 : Muy Alta	9,350.00	9,804.00	9,608.00	9,248.00	9,272.00	11,972.00	0.00	0.00	0.00	0.00	0.00	0.00	59,254.00
AOI00014400505	3330610 - SEPSIS NEONATAL	LIMA	150101 : LIMA	TRATADO	1 : Muy Alta	180.00	1,080.00	996.00	616.00	613.00	3,329.00	1,168.32	1,194.37	0.00	0.00	0.00	0.00	9,176.69
AOI00014400506	3330611 - TRASTORNOS METABOLICOS DEL RECEN NACIDO. ICTERICIA NEONATAL NO FISIOLÓGICA	LIMA	150101 : LIMA	TRATADO	1 : Muy Alta	19,990.00	19,990.00	19,990.00	19,627.00	19,650.00	22,350.00	15,188.14	15,266.87	12,092.74	12,060.58	13,310.14	17,686.81	207,462.28
AOI00014400507	3330612 - DIFICULTAD RESPIRATORIA DEL RECEN NACIDO	LIMA	150101 : LIMA	TRATADO	1 : Muy Alta	10,040.00	11,651.00	10,040.00	9,984.92	10,002.10	12,702.31	23,950.52	24,484.68	14,226.75	14,188.92	13,451.78	17,875.03	172,598.01
AOI00014400508	3330613 - CONVULSIONES NEONATALES	LIMA	150101 : LIMA	TRATADO	1 : Muy Alta	9,968.00	10,968.00	9,968.00	9,671.19	9,675.10	12,375.72	15,772.29	16,124.05	12,804.07	12,770.03	14,093.09	18,727.22	152,916.76
AOI00014400509	3330614 - HIPOTIROIDISMO CONGENITO	LIMA	150101 : LIMA	TRATADO	1 : Muy Alta	5,283.00	6,283.00	5,183.00	5,111.00	5,114.00	7,814.05	1,168.32	1,194.37	711.33	709.45	1,886.56	2,506.91	42,964.99
AOI00014400510	3330615 - INCOMPATIBILIDAD RH/ABO EN EL RECEN NACIDO	LIMA	150101 : LIMA	TRATADO	1 : Muy Alta	6,994.00	7,262.00	6,587.00	6,685.60	6,712.26	9,412.26	584.15	597.19	0.00	0.00	0.00	0.00	44,835.16
AOI00014400511	3330616 - HIPOCEFALIA CONGENITA	LIMA	150101 : LIMA	TRATADO	1 : Muy Alta	9,094.00	10,094.00	9,094.00	9,142.00	9,163.00	11,863.00	11,099.02	11,346.56	10,670.06	10,641.69	11,744.25	15,606.02	129,557.60
AOI00014400512	3330617 - PALADAR HENDIDO (FISURA LABIO PALATINO)	LIMA	150101 : LIMA	TRATADO	1 : Muy Alta	8,332.00	9,691.00	9,083.00	8,863.00	8,887.00	11,587.00	0.00	0.00	0.00	0.00	0.00	0.00	56,443.00
AOI00014400513	3330618 - DISPLASIA EVOLUTIVA DE CADERA	LIMA	150101 : LIMA	TRATADO	1 : Muy Alta	2,862.13	3,757.50	3,703.00	3,531.00	3,555.00	6,255.00	584.15	597.19	0.00	0.00	0.00	0.00	24,844.97
AOI00014400514	3330619 - SEGUIMIENTO DEL RECEN NACIDO DE ALTO RIESGO	LIMA	150101 : LIMA	TRATADO	1 : Muy Alta	5,613.00	6,051.00	5,531.00	5,387.00	5,392.00	8,091.00	4,673.27	4,777.50	6,402.04	6,385.02	7,046.56	9,363.62	74,713.01
AOI00014400518	3330605 - BAJO PESO AL NACER Y PREMATURO	LIMA	150101 : LIMA	TRATADO	1 : Muy Alta	10.00	14.00	12.00	16.00	10.00	12.00	12.00	4.00	8.00	8.00	9.00	5.00	113.00
AOI00014400620	3331101 - INFECCION RESPIRATORIA AGUDA (IRA) NO COMPLICADA	LIMA	150101 : LIMA	TRATADO	1 : Muy Alta	8,204.00	9,035.00	8,283.00	7,677.00	7,693.00	10,393.00	7,009.91	7,166.24	2,845.35	2,837.79	3,131.78	4,161.57	78,437.64
AOI00014400621	3331102 - FARINGOMIGDALITIS AGUDA	LIMA	150101 : LIMA	TRATADO	1 : Muy Alta	14,294.19	27,423.35	26,108.38	23,937.38	24,394.38	24,315.38	79,816.84	76,688.72	76,499.90	79,212.81	85,200.13	97,939.74	635,831.20
AOI00014400622	3331103 - OTITIS MEDIA AGUDA (OMA)	LIMA	150101 : LIMA	TRATADO	1 : Muy Alta	8,296.00	16,421.00	16,136.00	16,256.08	16,773.65	16,693.16	0.00	0.00	0.00	0.00	0.00	0.00	90,575.89
AOI00014400623	3331104 - SINUSITIS AGUDA	LIMA	150101 : LIMA	TRATADO	1 : Muy Alta	6,952.00	15,077.00	14,120.10	13,628.10	14,148.10	14,068.60	410.90	394.79	716.07	741.46	1,873.09	2,153.16	84,283.37
AOI00014400624	3331105 - NEUMONIA SIN COMPLICACIONES Y OTROS	LIMA	150101 : LIMA	TRATADO	1 : Muy Alta	16.00	23.00	40.00	40.00	64.00	23.00	53.00	35.00	36.00	33.00	28.00	28.00	419.00
AOI00014400626	3331201 - EDA AGUOSA NO COMPLICADA	LIMA	150101 : LIMA	TRATADO	1 : Muy Alta	156.00	100.00	161.00	118.00	128.00	125.00	197.00	153.00	225.00	130.00	190.00	200.00	1,883.00
AOI00014400627	3331203 - EDA DISENTERICA	LIMA	150101 : LIMA	TRATADO	1 : Muy Alta	25,713.86	19,594.10	17,178.86	17,572.70	17,674.32	17,670.07	51,218.97	47,751.63	461,995.16	63,765.45	50,648.32	61,918.17	852,705.61
AOI00014400628	3331204 - EDA PERSISTENTE	LIMA	150101 : LIMA	TRATADO	1 : Muy Alta	31,799.00	18,775.00	18,508.19	18,896.19	18,990.64	18,985.66	259.99	242.39	18,117.61	2,500.60	1,986.20	2,428.16	151,489.63
AOI00014400629	3331301 - INFECCIONES RESPIRATORIAS AGUDAS CON COMPLICACIONES	LIMA	150101 : LIMA	TRATADO	1 : Muy Alta	26,257.00	11,281.00	12,257.00	12,654.33	12,757.10	12,753.33	0.00	0.00	0.00	0.00	0.00	0.00	87,955.76
AOI00014400630	3331302 - NEUMONIA GRAVE O ENFERMEDAD	LIMA	150101 : LIMA	TRATADO	1 : Muy Alta	25,619.00	28,036.00	29,394.00	28,672.00	28,459.00	27,738.02	58,296.07	48,032.81	52,521.99	47,038.17	50,720.28	67,384.34	491,831.68



COD.	Actividad Operativa / Inversiones	Ubigeo	U.M.	Prioridad	Meta	1	2	3	4	5	6	7	8	9	10	11	12	Total Anual
AOI00014400021	ATENCIÓN EN CONSULTAS EXTERNAS	150101 : LIMA	021 : CONSULTA	1 : Muy Alta	900.00	900.00	900.00	900.00	800.00	800.00	710.00	867.00	1,074.00	966.00	996.00	917.00	915.00	10,745.00
AOI00014400022	ATENCIÓN EN HOSPITALIZACIÓN	150101 : LIMA	031 : DIA-CAMA	1 : Muy Alta	1,650.00	1,650.00	1,650.00	1,650.00	1,650.00	1,650.00	1,650.00	1,650.00	1,650.00	1,650.00	1,650.00	1,650.00	1,650.00	16,200.00
AOI00014400023	REALIZAR PROCEDIMIENTOS	150101 : LIMA	269 : PROCEDIMIENTOS	1 : Muy Alta	5,000.00	3,175.00	5,227.00	5,636.00	4,913.00	4,600.00	4,600.00	5,145.00	3,792.00	3,303.00	3,110.00	3,344.00	3,344.00	50,589.00

OEI.02 GARANTIZAR EL ACCESO A CUIDADOS Y SERVICIOS DE SALUD DE CALIDAD ORGANIZADOS EN REDES INTEGRADAS DE SALUD; CENTRADAS EN LA PERSONA; FAMILIA Y COMUNIDAD; CON ÉNFASIS EN LA PROMOCIÓN DE LA SALUD Y LA PREVENCIÓN DE ENFERMEDADES NO TRANSMISIBLES CON ÉNFASIS EN LAS PRIORIDADES SANITARIAS NACIONALES.

COD.	Actividad Operativa / Inversiones	Ubigeo	U.M.	Prioridad	Meta	1	2	3	4	5	6	7	8	9	10	11	12	Total Anual
AOI00014400029	ORIENTACIÓN/CONSEJERÍA EN SALUD SEXUAL Y REPRODUCTIVA	150101 : LIMA	087 : PERSONA ATENDIDA	1 : Muy Alta	450.00	450.00	450.00	450.00	450.00	450.00	450.00	450.00	450.00	450.00	450.00	450.00	450.00	4,500.00
AOI00014400032	AMENAZA DE PARTO PREMATURO	150101 : LIMA	016 : CASO TRATADO	1 : Muy Alta	6,949.00	12,166.10	7,852.00	7,896.00	14,792.00	20,508.10	3,222.95	3,393.90	7,315.49	3,377.08	3,177.08	3,321.73	26,112.74	116,707.09
AOI00014400033	HEMORRAGIAS DE LA 1ER MITAD DEL EMBARAZO SIN LAPAROTOMÍA	150101 : LIMA	016 : CASO TRATADO	1 : Muy Alta	7,078.00	9,435.13	7,260.00	7,304.00	7,358.99	9,765.10	15,040.42	15,838.20	34,138.96	14,826.37	13,410.36	81,412.26	222,867.79	
AOI00014400034	HEMORRAGIA DE LA ZDA MITAD DEL EMBARAZO	150101 : LIMA	016 : CASO TRATADO	1 : Muy Alta	6,948.00	10,010.00	6,686.00	6,731.00	6,785.00	8,464.00	1,074.31	1,131.30	2,438.50	1,059.03	2,152.78	13,069.19	66,549.11	
AOI00014400035	HIPERMESIS GRAVIDICA	150101 : LIMA	016 : CASO TRATADO	1 : Muy Alta	1,571.00	3,183.00	1,571.00	1,615.00	1,669.80	2,451.00	1,611.47	1,696.95	3,657.75	1,588.54	1,660.87	10,082.87	32,359.25	
AOI00014400036	INFECCIÓN DEL TRACTO URINARIO EN EL EMBARAZO	150101 : LIMA	016 : CASO TRATADO	1 : Muy Alta	5,472.00	6,666.00	5,472.00	5,516.00	4,572.00	5,467.00	8,325.94	8,767.58	18,898.35	8,207.45	8,381.14	52,094.79	138,040.25	
AOI00014400037	RUPTURA PREMATURA DE MEMBRANAS Y OTRAS RELACIONADAS	150101 : LIMA	016 : CASO TRATADO	1 : Muy Alta	5,908.00	8,558.00	5,726.00	5,814.00	5,868.96	7,517.12	4,028.68	4,242.38	9,144.36	3,971.35	4,152.17	25,207.18	90,138.20	
AOI00014400038	HEMORRAGIAS DE LA 1ERA MITAD DEL EMBARAZO CON LAPAROTOMÍA	150101 : LIMA	016 : CASO TRATADO	1 : Muy Alta	7,353.00	11,451.45	6,840.00	6,885.00	6,939.00	10,033.45	1,074.31	1,131.30	2,438.50	1,059.03	2,152.78	13,069.19	70,427.01	
AOI00014400039	TRASTORNO HIPERTENSIVOS EN EL EMBARAZO	150101 : LIMA	016 : CASO TRATADO	1 : Muy Alta	5,411.00	7,591.00	5,010.00	5,013.19	5,068.15	15,526.04	7,251.63	7,636.27	16,459.85	7,148.43	7,473.90	45,372.92	134,962.38	
AOI00014400040	TRASTORNOS METABOLICOS DEL EMBARAZO	150101 : LIMA	016 : CASO TRATADO	1 : Muy Alta	5,293.00	9,452.00	5,489.00	5,489.00	5,543.96	7,790.00	2,148.64	2,626.60	4,876.99	2,118.05	2,214.49	13,443.80	66,121.53	
AOI00014400041	OTRAS ENFERMEDADES DEL EMBARAZO	150101 : LIMA	016 : CASO TRATADO	1 : Muy Alta	3,805.00	7,957.43	3,668.25	3,756.25	3,811.21	6,962.80	7,251.63	7,636.27	16,459.85	7,148.43	7,473.90	45,372.92	121,303.94	
AOI00014400042	ATENCIÓN DEL PARTO NORMAL	150101 : LIMA	208 : PARTO NORMAL	1 : Muy Alta	99,659.00	120,922.52	247,963.63	102,817.19	187,734.26	241,720.59	124,724.48	161,558.14	125,876.80	127,029.23	116,092.16	159,217.00	1,815,315.00	
AOI00014400043	TRABAJO DE PARTO DISFUNCIONAL	150101 : LIMA	209 : PARTO COMPLICADO	1 : Muy Alta	57,212.00	57,736.24	54,167.83	55,714.93	63,004.93	68,596.89	120,049.95	116,488.00	134,273.51	105,494.40	109,588.94	191,701.24	1,134,028.86	

OEI.01 PREVENIR, VIGILAR, CONTROLAR Y REDUCIR EL IMPACTO DE LAS ENFERMEDADES; DAÑOS Y CONDICIONES QUE AFECTAN LA SALUD DE LA POBLACIÓN; CON ÉNFASIS EN LAS PRIORIDADES NACIONALES DE ENFERMEDADES NO TRANSMISIBLES CON ÉNFASIS EN LAS PRIORIDADES SANITARIAS NACIONALES.

COD.	Actividad Operativa / Inversiones	Ubigeo	U.M.	Prioridad	Meta	1	2	3	4	5	6	7	8	9	10	11	12	Total Anual
AOI00014400044	HOSPITAL NACIONAL DOS DE MAYO	150101 : LIMA	021 : CONSULTA	1 : Muy Alta	900.00	900.00	900.00	900.00	800.00	800.00	710.00	867.00	1,074.00	966.00	996.00	917.00	915.00	10,745.00
AOI00014400045	DEPARTAMENTO DE GINECO OBSTETRICIA	150101 : LIMA	031 : DIA-CAMA	1 : Muy Alta	101,399.00	183,647.14	151,399.00	166,284.00	166,709.00	167,082.39	65,389.98	87,096.32	92,330.17	94,028.51	99,456.22	137,894.74	1,512,716.47	
AOI00014400046	REALIZAR PROCEDIMIENTOS	150101 : LIMA	269 : PROCEDIMIENTOS	1 : Muy Alta	5,000.00	3,175.00	5,227.00	5,636.00	4,913.00	4,600.00	4,600.00	5,145.00	3,792.00	3,303.00	3,110.00	3,344.00	3,344.00	50,589.00



57



COD.	Actividad Operativa / Inversiones	Ubigeo	U.M.	Prioridad	Meta	1	2	3	4	5	6	7	8	9	10	11	12	Total Anual	
AOI00014400321	CUELLO UTERINO	LIMA	DIAGNOSTICADA	1 : Muy Alta	Financiero S/.	29,192.00	29,580.69	46,038.00	32,086.71	30,617.39	28,782.85	27,251.80	23,449.05	46,546.69	19,699.22	43,201.72	1,382,658.88	1,739,105.00	
AOI00014400322	0215086 - TRATAMIENTO DEL CANCER DE CUELLO UTERINO	LIMA	394 : PERSONA TRATADA	1 : Muy Alta	Físico	6.00	8.00	8.00	14.00	10.00	8.00	10.00	8.00	8.00	8.00	8.00	8.00	104.00	
AOI00014400323	0215087 - DIAGNOSTICO DEL CANCER DE MAMA	LIMA	393 : PERSONA DIAGNOSTICADA	1 : Muy Alta	Financiero S/.	0.00	0.00	0.00	3,495.95	46,000.00	7,000.00	7,000.00	7,000.00	7,000.00	66,100.00	40,310.00	216,996.05	400,906.00	
AOI00014400324	0215088 - TRATAMIENTO DEL CANCER DE MAMA	LIMA	394 : PERSONA TRATADA	1 : Muy Alta	Físico	22.00	20.00	18.00	15.00	22.00	25.00	22.00	22.00	22.00	22.00	22.00	22.00	22.00	254.00
AOI00014400325	0215084 - ATENCION DE LA PACIENTE CON LESIONES PREMALIGNAS DE CUELLO UTERINO CON ESCISION	LIMA	087 : PERSONA ATENDIDA	1 : Muy Alta	Financiero S/.	10,515.00	13,061.78	12,886.13	12,959.35	54,618.75	17,494.81	36,065.70	137,688.13	198,262.81	59,945.60	145,372.34	746,639.60	1,445,510.00	
AOI00014400326	0215085 - ATENCION A LA GESTANTE CONTROLADA	LIMA	058 : GESTANTE CONTROLADA	1 : Muy Alta	Físico	24.00	22.00	22.00	16.00	15.00	20.00	13.00	13.00	13.00	13.00	13.00	13.00	13.00	197.00
AOI00014400327	0215086 - EXAMENES DE LABORATORIO COMPLETO	LIMA	207 : GESTANTE ATENDIDA	1 : Muy Alta	Financiero S/.	0.00	0.00	7,100.00	0.00	12,150.00	9,500.00	90,100.00	13,700.00	100.00	100.00	100.00	100.00	100.00	594,336.00
AOI00014400328	0215087 - ECOGRAFIA OBSTETRICA	LIMA	207 : GESTANTE ATENDIDA	1 : Muy Alta	Físico	56.00	56.00	97.00	100.00	52.00	52.00	100.00	100.00	100.00	100.00	100.00	100.00	100.00	1,012.00
AOI00014400329	0215088 - EVALUACION DEL BIENESTAR FETAL	LIMA	433 : GESTANTE EXAMINADA	1 : Muy Alta	Financiero S/.	13,858.19	23,632.19	35,550.19	17,422.19	17,422.19	17,422.19	17,422.19	17,422.19	17,422.19	17,005.19	17,067.19	22,390.19	47,068.91	269,345.00
AOI00014400330	0215089 - ATENCION INTEGRAL PARA LA PREVENCIÓN DEL EMBARAZO ADOLESCENTE	LIMA	431 : ADOLESCENTE ATENDIDA	1 : Muy Alta	Financiero S/.	15.00	15.00	15.00	15.00	15.00	15.00	30.00	30.00	30.00	30.00	30.00	30.00	30.00	270.00
AOI00014400331	0215090 - GESTANTE CON SUPLENTO DE HIERRO Y ÁCIDO FOLICO	LIMA	224 : GESTANTE SUPLEMENTADA	1 : Muy Alta	Financiero S/.	11,750.00	14,173.00	14,240.47	14,245.50	14,995.66	21,819.83	3,452.74	2,842.01	872.85	947.94	2,168.84	6,460.29	107,969.13	
AOI00014400332	0215091 - GESTANTE CON ANEMIA	LIMA	207 : GESTANTE ATENDIDA	1 : Muy Alta	Físico	250.00	250.00	250.00	250.00	250.00	250.00	300.00	300.00	300.00	300.00	300.00	300.00	3,300.00	
AOI00014400333	0215092 - ATENCION INTEGRAL PARA LA PREVENCIÓN DEL EMBARAZO ADOLESCENTE	LIMA	433 : GESTANTE EXAMINADA	1 : Muy Alta	Físico	9,012.06	9,794.00	9,441.00	10,203.16	17,027.46	9,503.26	8,782.28	8,784.81	9,540.64	9,509.16	28,324.79	138,415.62	7,200.00	
AOI00014400334	0215093 - GESTANTE CON ANEMIA	LIMA	207 : GESTANTE ATENDIDA	1 : Muy Alta	Financiero S/.	9,112.40	9,395.19	9,421.19	9,400.43	10,150.59	16,974.71	17,987.14	14,805.49	17,119.11	18,592.02	20,700.39	61,659.91	215,318.57	
AOI00014400335	0215094 - GESTANTE CON SUPLENTO DE HIERRO Y ÁCIDO FOLICO	LIMA	207 : GESTANTE ATENDIDA	1 : Muy Alta	Físico	350.00	350.00	350.00	350.00	350.00	350.00	300.00	300.00	300.00	300.00	300.00	300.00	3,900.00	
AOI00014400336	0215095 - GESTANTE CON SUPLENTO DE HIERRO Y ÁCIDO FOLICO	LIMA	016 : CASO TRATADO	1 : Muy Alta	Financiero S/.	9,710.00	10,279.52	10,293.00	11,013.16	17,837.36	9,470.37	7,795.22	8,672.19	9,418.33	10,486.39	31,235.62	146,474.16	355.00	
AOI00014400337	0215096 - GESTANTE CON SUPLENTO DE HIERRO Y ÁCIDO FOLICO	LIMA	016 : CASO TRATADO	1 : Muy Alta	Financiero S/.	2,144.00	4,037.00	2,144.00	7,984.00	2,198.96	12,409.52	11,011.77	11,595.81	24,994.59	10,855.01	11,349.25	68,899.54	169,623.45	
AOI00014400338	0215097 - GESTANTE CON SUPLENTO DE HIERRO Y ÁCIDO FOLICO	LIMA	431 : ADOLESCENTE ATENDIDA	1 : Muy Alta	Financiero S/.	15.00	15.00	15.00	15.00	15.00	15.00	15.00	15.00	15.00	15.00	15.00	15.00	180.00	
AOI00014400339	0215098 - GESTANTE CON SUPLENTO DE HIERRO Y ÁCIDO FOLICO	LIMA	224 : GESTANTE SUPLEMENTADA	1 : Muy Alta	Financiero S/.	6,645.00	17,301.35	16,835.21	17,057.69	16,980.41	17,193.35	17,702.79	17,246.34	17,011.75	17,424.69	17,960.53	31,763.89	211,123.00	
AOI00014400340	0215099 - GESTANTE CON SUPLENTO DE HIERRO Y ÁCIDO FOLICO	LIMA	224 : GESTANTE SUPLEMENTADA	1 : Muy Alta	Físico	180.00	180.00	180.00	180.00	180.00	180.00	200.00	200.00	250.00	250.00	250.00	250.00	2,480.00	
AOI00014400341	0215100 - GESTANTE CON SUPLENTO DE HIERRO Y ÁCIDO FOLICO	LIMA	224 : GESTANTE SUPLEMENTADA	1 : Muy Alta	Financiero S/.	1,014.79	1,444.00	1,210.67	1,960.85	8,784.95	6,116.28	5,034.39	4,673.96	5,076.11	4,538.36	13,518.30	54,582.66	1,739,105.00	

OEI.02 GARANTIZAR EL ACCESO A CUIDADOS Y SERVICIOS DE SALUD DE CALIDAD ORGANIZADOS EN REDES INTEGRADAS DE SALUD; CENTRADAS EN LA PERSONA; FAMILIA Y COMUNIDAD; CON ÉNFASIS EN LA PROMOCIÓN DE LA SALUD Y LA PREVENCIÓN DE ENFERMEDADES DE SALUD; IMPLEMENTADAS PROGRESIVAMENTE A NIVEL NACIONAL.

Unidad Ejecutora : 000144 - HOSPITAL NACIONAL DOS DE MAYO  
Centro de Costo : 18 - DEPARTAMENTO DE ANESTESIOLOGÍA Y CENTRO QUIRÚRGICO

COD.	Actividad Operativa / Inversiones	Ubigeo	U.M.	Prioridad	Meta	1	2	3	4	5	6	7	8	9	10	11	12	Total Anual
AOI00014400213	ATENCION EN CONSULTAS EXTERNAS	LIMA	021 : CONSULTA	1 : Muy Alta	Financiero S/.	113,041.74	245,224.20	284,223.97	299,108.97	269,893.60	270,549.11	185,007.62	246,421.32	160,933.03	163,893.27	173,353.86	245,706.33	2,657,357.02
AOI00014400214	ATENCION EN HOSPITALIZACION QUIRURGICAS	LIMA	031 : DIA-CAMA	1 : Muy Alta	Financiero S/.	124,436.00	288,116.06	352,176.00	296,840.00	218,803.00	215,539.03	21,957.63	19,822.57	125,513.19	141,802.29	131,637.71	449,190.55	2,385,834.03
AOI00014400215	INTERVENCIONES QUIRURGICAS	LIMA	065 : INTERVENCION	1 : Muy Alta	Financiero S/.	64,992.00	187,443.00	145,550.31	244,258.39	298,323.16	177,430.13	321,921.38	240,829.85	287,039.11	365,998.53	292,374.38	621,935.52	3,248,055.76
AOI00014400216	REALIZAR PROCEDIMIENTOS	LIMA	269 : PROCEDIMIENTOS	1 : Muy Alta	Financiero S/.	11,923.00	15,114.00	16,014.00	12,550.00	12,866.00	12,370.00	13,008.90	13,027.81	0.00	13,982.12	15,461.77	17,023.17	153,360.77

Unidad Ejecutora : 000144 - HOSPITAL NACIONAL DOS DE MAYO  
Centro de Costo : 19 - DEPARTAMENTO DE EMERGENCIA Y CUIDADOS CRÍTICOS

OEI.01 PREVENIR, VIGILAR, CONTROLAR Y REDUCIR EL IMPACTO DE LAS ENFERMEDADES; DAÑOS Y CONDICIONES QUE AFECTAN LA SALUD DE LA POBLACIÓN; CON ÉNFASIS EN LAS PRIORIDADES NACIONALES

AEI.01.02 PREVENCIÓN Y CONTROL DE ENFERMEDADES TRANSMISIBLES; FORTALECIDOS; CON ÉNFASIS EN LAS PRIORIDADES SANITARIAS NACIONALES.



COD.	Actividad Operativa / Inversiones	Ubigeo	U.M.	Prioridad	Meta	PROGRAMACION												Total Anual			
						1	2	3	4	5	6	7	8	9	10	11	12				
AOI00014400591	PREVENCIÓN, CONTROL, DIAGNÓSTICO Y TRATAMIENTO DE CORONAVIRUS	150101 : LIMA	006 : ATENCION	1 : Muy Alta	Fisico Financiero S/.	400.00	400.00	400.00	400.00	400.00	400.00	400.00	400.00	400.00	150.00	200.00	200.00	200.00	400.00	3,700.00	
AEI.02.04 ATENCIÓN DE URGENCIAS Y EMERGENCIAS MÉDICAS; EFICIENTE Y OPORTUNA.																					
AOI00014400357	ATENCIÓN DE URGENCIAS Y EMERGENCIAS MÉDICAS; EFICIENTE Y OPORTUNA.	150101 : LIMA	006 : ATENCION	1 : Muy Alta	Fisico Financiero S/.	2,100.00	2,100.00	2,100.00	2,100.00	2,100.00	2,100.00	2,100.00	2,100.00	2,100.00	2,100.00	2,100.00	2,100.00	2,100.00	2,100.00	2,100.00	10,000.00
AOI00014400358	ATENCIÓN DE URGENCIAS ESPECIALIZADA	150101 : LIMA	006 : ATENCION	1 : Muy Alta	Fisico Financiero S/.	90,093.90	253,563.21	420,866.12	240,702.17	335,617.34	327,045.17	235,471.02	158,019.33	174,829.60	198,761.16	164,171.38	327,903.60	3,000.00	3,000.00	2,927,044.00	30,498.00
AOI00014400359	CUIDADOS INTENSIVOS QUIRÚRGICA	150101 : LIMA	006 : ATENCION	1 : Muy Alta	Fisico Financiero S/.	462,412.29	503,829.62	539,443.43	544,831.11	580,192.11	680,894.83	545,912.21	497,419.67	537,562.54	509,893.71	575,730.85	753,943.63	350.00	350.00	6,732,066.00	4,200.00
AOI00014400408	ATENCIÓN DE URGENCIAS (PRIORIDAD III O IV) EN MÓDULOS HOSPITALARIOS DIFERENCIADOS AUTORIZADOS	150101 : LIMA	006 : ATENCION	1 : Muy Alta	Fisico Financiero S/.	748,047.00	852,204.85	842,036.33	880,472.59	936,321.88	930,642.88	954,841.76	835,577.61	828,627.23	843,183.53	930,974.57	1,158,393.77	5,192.00	5,192.00	57,504.00	7,303,934.00
AOI00014400715	IMPLEMENTACIÓN DE DOCUMENTOS TÉCNICOS NORMATIVOS	150101 : LIMA	060 : INFORME	1 : Muy Alta	Fisico Financiero S/.	0.00	0.00	0.00	0.00	0.00	0.00	0.00	0.00	0.00	0.00	0.00	1,756.31	0.00	0.00	1.00	7,000.00
Unidad Ejecutora : 000144 - HOSPITAL NACIONAL DOS DE MAYO																					
Centro de Costo : 20 - DEPARTAMENTO DE CONSULTA EXTERNA																					

COD.	Actividad Operativa / Inversiones	Ubigeo	U.M.	Prioridad	Meta	PROGRAMACION												Total Anual			
						1	2	3	4	5	6	7	8	9	10	11	12				
AOI00014400516	COORDINACIÓN, SUPERVISIÓN Y CONTROL DE LA CONSULTA EXTERNA	150101 : LIMA	060 : INFORME	1 : Muy Alta	Fisico Financiero S/.	29,581.00	45,581.00	45,294.00	26,683.00	29,957.00	24,431.02	10,402.00	9,986.54	11,187.00	11,088.08	16,267.49	19,876.60	280,334.73	12.00		
Unidad Ejecutora : 000144 - HOSPITAL NACIONAL DOS DE MAYO																					
Centro de Costo : 20 - DEPARTAMENTO DE CONSULTA EXTERNA																					

COD.	Actividad Operativa / Inversiones	Ubigeo	U.M.	Prioridad	Meta	PROGRAMACION												Total Anual		
						1	2	3	4	5	6	7	8	9	10	11	12			
AOI00014400752	COORDINACIÓN, SUPERVISIÓN Y CONTROL DE ATENCIONES DE TELEMEDICINA	150101 : LIMA	060 : INFORME	1 : Alta	Fisico Financiero S/.	1,500.00	31,516.00	31,516.74	21,535.10	24,809.10	19,976.10	8,134.00	8,638.35	7,212.28	5,863.58	7,992.03	6,054.31	174,747.59	12.00	
Unidad Ejecutora : 000144 - HOSPITAL NACIONAL DOS DE MAYO																				
Centro de Costo : 21 - DEPARTAMENTO DE PATOLOGÍA CLÍNICA Y ANATOMÍA PATOLÓGICA																				

COD.	Actividad Operativa / Inversiones	Ubigeo	U.M.	Prioridad	Meta	PROGRAMACION												Total Anual			
						1	2	3	4	5	6	7	8	9	10	11	12				
AOI00014400022	EXAMENES DE LABORATORIO	150101 : LIMA	050 : EXAMEN	1 : Muy Alta	Fisico Financiero S/.	44,701.00	872,186.03	842,373.94	445,488.84	180,712.81	215,053.20	378,473.94	125,454.57	430,717.25	216,652.86	509,539.55	930,833.55	5,192,187.54	170,000.00	2,046,000.00	
AOI00014400545	EXAMENES DE ANATOMÍA PATOLÓGICA	150101 : LIMA	050 : EXAMEN	1 : Muy Alta	Fisico Financiero S/.	17,102.04	49,174.63	37,090.00	51,927.78	145,563.71	119,493.34	28,096.40	33,464.37	69,833.69	45,143.18	75,503.61	181,859.71	854,252.46	170,000.00	2,046,000.00	
Unidad Ejecutora : 000144 - HOSPITAL NACIONAL DOS DE MAYO																					
Centro de Costo : 21 - DEPARTAMENTO DE PATOLOGÍA CLÍNICA Y ANATOMÍA PATOLÓGICA																					

COD.	Actividad Operativa / Inversiones	Ubigeo	U.M.	Prioridad	Meta	PROGRAMACION												Total Anual			
						1	2	3	4	5	6	7	8	9	10	11	12				
AOI00014400022	EXAMENES DE LABORATORIO	150101 : LIMA	050 : EXAMEN	1 : Muy Alta	Fisico Financiero S/.	44,701.00	872,186.03	842,373.94	445,488.84	180,712.81	215,053.20	378,473.94	125,454.57	430,717.25	216,652.86	509,539.55	930,833.55	5,192,187.54	170,000.00	2,046,000.00	
AOI00014400545	EXAMENES DE ANATOMÍA PATOLÓGICA	150101 : LIMA	050 : EXAMEN	1 : Muy Alta	Fisico Financiero S/.	17,102.04	49,174.63	37,090.00	51,927.78	145,563.71	119,493.34	28,096.40	33,464.37	69,833.69	45,143.18	75,503.61	181,859.71	854,252.46	170,000.00	2,046,000.00	
Unidad Ejecutora : 000144 - HOSPITAL NACIONAL DOS DE MAYO																					
Centro de Costo : 21 - DEPARTAMENTO DE PATOLOGÍA CLÍNICA Y ANATOMÍA PATOLÓGICA																					







60



Unidad Ejecutora : 000144 - HOSPITAL NACIONAL DOS DE MAYO  
 Centro de Costo : 22 - DEPARTAMENTO DE BANCO DE SANGRE Y HEMOTERAPIA

OEI.02 GARANTIZAR EL ACCESO A CUIDADOS Y SERVICIOS DE SALUD DE CALIDAD ORGANIZADOS EN REDES INTEGRADAS DE SALUD; CENTRADAS EN LA PERSONA; FAMILIA Y COMUNIDAD; CON ÉNFASIS EN LA PROMOCIÓN DE LA SALUD Y LA PRE  
 AEI.02.08 PROVISIÓN SEGURA; OPORTUNA Y DE CALIDAD DE SANGRE; HEMOCOMPONENTES Y HEMODERIVADOS; ASÍ COMO DE ÓRGANOS; TEJIDOS Y CÉLULAS PARA TRASPLANTES; MEDIANTE SISTEMAS EFICIENTES.

COD.	Actividad Operativa / Inversiones	Ubigeo	U.M.	Prioridad	Meta	PROGRAMACION												Total Anual			
						1	2	3	4	5	6	7	8	9	10	11	12				
AOI00014400017	EXAMENES DE BANCO DE SANGRE	150101 : LIMA	050 : EXAMEN	1 : Muy Alta	Físico Financiero S/.	14,550.00	14,550.00	14,550.00	14,550.00	14,550.00	14,550.00	15,600.00	15,600.00	15,600.00	15,600.00	15,600.00	15,600.00	15,600.00	15,600.00	180,900.00	
AOI00014400517	PROCEDIMIENTOS PLAQUETAFERESIS, SANGRIA TERAPEUTICA, PLASMAFERESIS	150101 : LIMA	269 :	1 : Muy Alta	Físico Financiero S/.	72,815.70	196,407.13	442,253.31	365,266.94	221,006.95	209,833.06	586,580.56	366,308.72	391,756.84	388,040.29	956,202.02	92,015.78	4,288,487.30	45.00	510.00	510.00
000144 -	HOSPITAL NACIONAL DOS DE MAYO					48,817.00	28,689.76	14,201.22	30,859.11	29,736.02	20,889.91	15,396.01	14,714.13	14,698.38	16,782.81	16,421.59	265,721.70				

Unidad Ejecutora : 000144 - HOSPITAL NACIONAL DOS DE MAYO  
 Centro de Costo : 23 - DEPARTAMENTO DE DIAGNÓSTICO POR IMÁGENES

OEI.01 PREVENIR; VIGILAR; CONTROLAR Y REDUCIR EL IMPACTO DE LAS ENFERMEDADES; DAÑOS Y CONDICIONES QUE AFECTAN LA SALUD DE LA POBLACIÓN; CON ÉNFASIS EN LAS PRIORIDADES NACIONALES  
 AEI.01.06 PREVENCIÓN; DETECCIÓN PRECOZ Y ATENCIÓN INTEGRAL; POR CURSO DE VIDA; DE ENFERMEDADES NO TRANSMISIBLES CON ÉNFASIS EN LAS PRIORIDADES SANITARIAS NACIONALES.

COD.	Actividad Operativa / Inversiones	Ubigeo	U.M.	Prioridad	Meta	PROGRAMACION												Total Anual		
						1	2	3	4	5	6	7	8	9	10	11	12			
AOI00014400667	0081601 - TAMIZAJE EN MUJER CON MAMOGRAFIA BILATERAL PARA DETECCIÓN DE CANCER DE MAMA	150101 : LIMA	438 : PERSONA TAMIZADA	1 : Muy Alta	Físico Financiero S/.	0.00	0.00	74.00	80.00	162.00	168.00	150.00	150.00	150.00	150.00	150.00	150.00	150.00	150.00	1,384.00


OEI.02 GARANTIZAR EL ACCESO A CUIDADOS Y SERVICIOS DE SALUD DE CALIDAD ORGANIZADOS EN REDES INTEGRADAS DE SALUD; CENTRADAS EN LA PERSONA; FAMILIA Y COMUNIDAD; CON ÉNFASIS EN LA PROMOCIÓN DE LA SALUD Y LA PRE  
 AEI.02.03 REDES INTEGRADAS DE SALUD; IMPLEMENTADAS PROGRESIVAMENTE A NIVEL NACIONAL.

COD.	Actividad Operativa / Inversiones	Ubigeo	U.M.	Prioridad	Meta	PROGRAMACION												Total Anual		
						1	2	3	4	5	6	7	8	9	10	11	12			
AOI00014400016	REALIZAR EXAMENES RADIOLOGICOS Y DE IMÁGENES.	150101 : LIMA	050 : EXAMEN	1 : Muy Alta	Físico Financiero S/.	9,850.00	9,900.00	10,152.00	10,210.00	10,460.00	10,490.00	10,997.00	11,102.00	11,130.00	11,680.00	11,790.00	11,490.00	11,490.00	11,490.00	129,251.00

Unidad Ejecutora : 000144 - HOSPITAL NACIONAL DOS DE MAYO  
 Centro de Costo : 24 - DEPARTAMENTO DE ENFERMERÍA

OEI.01 PREVENIR; VIGILAR; CONTROLAR Y REDUCIR EL IMPACTO DE LAS ENFERMEDADES; DAÑOS Y CONDICIONES QUE AFECTAN LA SALUD DE LA POBLACIÓN; CON ÉNFASIS EN LAS PRIORIDADES NACIONALES  
 AEI.01.01 VACUNACIÓN COMPLETA EN NIÑAS Y NIÑOS MENORES DE 15 MESES DE EDAD; Y EN NIÑAS ENTRE 9 Y 13 AÑOS; CON COBERTURAS ÓPTIMAS.

COD.	Actividad Operativa / Inversiones	Ubigeo	U.M.	Prioridad	Meta	PROGRAMACION												Total Anual			
						1	2	3	4	5	6	7	8	9	10	11	12				
AOI00014400167	3325-401 - VACUNACION NIÑO < 1 AÑO	150101 : LIMA	218 : NIÑO PROTEGIDO	1 : Muy Alta	Físico Financiero S/.	19.00	19.00	19.00	19.00	19.00	19.00	115.00	95.00	85.00	60.00	60.00	40.00	40.00	40.00	569.00	
AOI00014400168	3325-402 - VACUNACION NIÑO = 1 AÑOS	150101 : LIMA	218 : NIÑO PROTEGIDO	1 : Muy Alta	Físico Financiero S/.	1,580.00	1,965.00	1,965.00	1,831.80	1,970.00	1,968.64	7,923.12	6,464.71	21,677.69	5,367.18	8,110.06	9,693.66	29.00	29.00	70,516.86	
AOI00014400169	3325-404 - VACUNACION NIÑO RECIENTE NACIDO	150101 : LIMA	218 : NIÑO PROTEGIDO	1 : Muy Alta	Físico Financiero S/.	1,216.00	1,601.00	1,606.58	1,603.02	1,742.02	1,740.45	7,244.00	5,910.59	29,228.34	7,236.65	10,934.89	13,070.09	120.00	120.00	83,133.63	
AOI00014400170	3325-403 - VACUNACION NIÑO = 4 AÑOS	150101 : LIMA	218 : NIÑO PROTEGIDO	1 : Muy Alta	Físico Financiero S/.	16,498.46	9,286.46	9,280.54	9,173.00	9,313.00	9,308.00	14,563.43	11,882.74	48,957.46	12,121.37	15,293.87	18,280.21	120.00	120.00	183,958.54	
AOI00014400171	3325-405 - VACUNACION NIÑO = 2 AÑOS	150101 : LIMA	218 : NIÑO PROTEGIDO	1 : Muy Alta	Físico Financiero S/.	6,724.00	6,566.08	6,508.58	6,369.20	6,509.14	6,507.67	2,414.67	1,970.20	6,576.38	1,628.24	2,460.34	2,940.76	57,175.26	42.00	42.00	57,175.26
AOI00014400172	3325-406 - VACUNACION NIÑO = 3 AÑOS	150101 : LIMA	218 : NIÑO PROTEGIDO	1 : Muy Alta	Físico Financiero S/.	36.00	36.00	36.00	39.50	135.00	162.00	301.84	246.27	487.13	120.61	2,901.68	3,468.27	8,070.30	9.00	9.00	36,210.11
AOI00014400173	3325-407 - VACUNACION NIÑO DE MADRE VIH	150101 : LIMA	218 : NIÑO PROTEGIDO	1 : Muy Alta	Físico Financiero S/.	1,291.00	6,865.00	6,853.84	6,619.22	6,759.46	6,757.10	0.00	0.00	0.00	0.00	0.00	0.00	484.90	579.59	36,210.11	
AOI00014400174	3325-408 - ATENCIÓN DE LAS REACCIONES ADVERSAS A LAS VACUNAS	150101 : LIMA	016 : CASO TRATADO	1 : Muy Alta	Físico Financiero S/.	6,417.00	1,244.50	1,284.50	1,273.93	1,402.91	1,400.68	75.46	61.57	487.14	120.61	0.00	0.00	0.00	0.00	13,768.30	



OEI.01 PREVENIR; VIGILAR; CONTROLAR Y REDUCIR EL IMPACTO DE LAS ENFERMEDADES; DAÑOS Y CONDICIONES QUE AFECTAN LA SALUD DE LA POBLACIÓN; CON ÉNFASIS EN LAS PRIORIDADES NACIONALES  
 AEI.01.02. PREVENCIÓN Y CONTROL DE ENFERMEDADES TRANSMISIBLES; FORTALECIDOS; CON ÉNFASIS EN LAS PRIORIDADES SANITARIAS NACIONALES.

COD.	Actividad Operativa / Inversiones	Ubigeo	U.M.	Prioridad	Meta	PROGRAMACION												Total Anual
						1	2	3	4	5	6	7	8	9	10	11	12	
AOI00014400654	4398312 - PERSONA PROTEGIDA CON VACUNA ANTIAMARILICA	150101 : LIMA	191 : PERSONA PROTEGIDA	1 : Muy Alta	Físico Financiero S/.	40.00 242.00	40.00 242.00	50.00 295.00	50.00 295.00	50.00 0.00	50.00 0.00	58.00 15,939.62	70.00 10,676.86	162.00 30,452.70	55.00 4,610.56	116.00 9,077.04	107.00 18,874.57	845.00 90,705.35
AOI00014400695	3325508 - SEGUIMIENTO DEL NIÑO Y NIÑA DE ALTO RIESGO	150101 : LIMA	436 : NIÑO ATENDIDO	1 : Muy Alta	Físico Financiero S/.	4.00 28,950.00	4.00 46,199.51	6.00 54,993.05	6.00 76,751.48	6.00 34,090.26	6.00 55,089.18	9.00 34,779.76	23.00 108,060.82	32.00 150,085.88	10.00 38,760.33	15.00 344,375.95	33.00 1,018,980.00	154.00 1,018,980.00

OEI.01 PREVENIR; VIGILAR; CONTROLAR Y REDUCIR EL IMPACTO DE LAS ENFERMEDADES; DAÑOS Y CONDICIONES QUE AFECTAN LA SALUD DE LA POBLACIÓN; CON ÉNFASIS EN LAS PRIORIDADES NACIONALES  
 AEI.01.05. PREVENCIÓN; DETECCIÓN PRECOZ Y ATENCIÓN INTEGRAL OPORTUNA DE LA ANEMIA EN NIÑAS Y NIÑOS MENORES DE 36 MESES; MUJERES ADOLESCENTES Y GESTANTES; Y DE LA DESNUTRICIÓN CRÓNICA INFANTIL.

COD.	Actividad Operativa / Inversiones	Ubigeo	U.M.	Prioridad	Meta	PROGRAMACION												Total Anual
						1	2	3	4	5	6	7	8	9	10	11	12	
AOI00014400653	3317211 - VACUNACION A LA GESTANTE	150101 : LIMA	434 : GESTANTE PROTEGIDA	1 : Muy Alta	Físico Financiero S/.	15.00 255.00	10.00 105.00	20.00 217.00	20.00 229.00	20.00 970.22	25.00 7,621.28	25.00 756.31	30.00 622.54	35.00 844.69	48.00 917.37	45.00 2,134.80	41.00 6,358.90	332.00 21,032.11

OEI.02 GARANTIZAR EL ACCESO A CUIDADOS Y SERVICIOS DE SALUD DE CALIDAD ORGANIZADOS EN REDES INTEGRADAS DE SALUD; CENTRADAS EN LA PERSONA; FAMILIA Y COMUNIDAD; CON ÉNFASIS EN LA PROMOCIÓN DE LA SALUD Y LA PRE  
 AEI.02.03. REDES INTEGRADAS DE SALUD; IMPLEMENTADAS PROGRESIVAMENTE A NIVEL NACIONAL.

COD.	Actividad Operativa / Inversiones	Ubigeo	U.M.	Prioridad	Meta	PROGRAMACION												Total Anual
						1	2	3	4	5	6	7	8	9	10	11	12	
AOI00014400180	ESTERILIZACION DE MATERIAL MEDICO QUIRURGICO	150101 : LIMA	001 : ACCION	1 : Muy Alta	Físico Financiero S/.	31,000.00 186,761.00	31,000.00 391,380.86	31,000.00 428,896.86	31,000.00 114,841.00	31,000.00 119,420.45	31,000.00 155,037.96	31,000.00 233,258.63	31,000.00 90,352.29	31,000.00 487,510.51	31,000.00 3,576,189.78	31,000.00 6,441.00	372,000.00 6,441.00	
AOI00014400295	ACTIVIDAD REGULAR DE INMUNIZACIONES DE PERSONAS MAYORES DE 5 AÑOS	150101 : LIMA	191 : PERSONA PROTEGIDA	1 : Muy Alta	Físico Financiero S/.	600.00 0.00	350.00 0.00	500.00 0.00	700.00 0.00	700.00 0.00	700.00 0.00	540.00 0.00	497.00 0.00	500.00 0.00	497.00 0.00	404.00 0.00	0.00 0.00	0.00 0.00
AOI00014400406	SUMINISTRO Y ALMACENAMIENTO DE ROPA HOSPITALARIA	150101 : LIMA	001 : ACCION	1 : Muy Alta	Físico Financiero S/.	212,727.00 0.00	124,850.00 0.00	432,122.63 158,821.12	107,169.61 143,821.12	107,169.61 109,463.84	97,598.47 182.00	70,578.35 183.00	27,731.74 183.00	146,769.68 1,525.00	2,026,503.44 1,525.00	81,550.52 1,525.00	15,489.66 1,525.00	81,550.52 1,525.00

Unidad Ejecutora : 000144 - HOSPITAL NACIONAL DOS DE MAYO  
 Centro de Costo : 25 - DEPARTAMENTO DE ODONTOSTOMATOLOGÍA

OEI.01 PREVENIR; VIGILAR; CONTROLAR Y REDUCIR EL IMPACTO DE LAS ENFERMEDADES; DAÑOS Y CONDICIONES QUE AFECTAN LA SALUD DE LA POBLACIÓN; CON ÉNFASIS EN LAS PRIORIDADES NACIONALES  
 AEI.01.06. PREVENCIÓN; DETECCIÓN PRECOZ Y ATENCIÓN INTEGRAL; POR CURSO DE VIDA; DE ENFERMEDADES NO TRANSMISIBLES CON ÉNFASIS EN LAS PRIORIDADES SANITARIAS NACIONALES.

COD.	Actividad Operativa / Inversiones	Ubigeo	U.M.	Prioridad	Meta	PROGRAMACION												Total Anual
						1	2	3	4	5	6	7	8	9	10	11	12	
AOI00014400182	0068002 - EXAMEN ESTOMATOLÓGICO	150101 : LIMA	087 : PERSONA ATENDIDA	1 : Muy Alta	Físico Financiero S/.	228.00 10,081.00	228.00 5,781.00	400.00 9,618.00	400.00 2,298.00	400.00 2,686.00	450.00 9,473.16	250.00 14,190.46	480.00 57,480.11	450.00 14,625.85	280.00 4,807.40	325.00 8,078.72	325.00 141,805.70	4,119.00 141,805.70
AOI00014400183	5000601 - APLICACION DE SELLANTES	150101 : LIMA	087 : PERSONA ATENDIDA	1 : Muy Alta	Físico Financiero S/.	25.00 2,360.00	25.00 1,439.00	25.00 8,745.15	25.00 2,064.04	25.00 2,452.71	25.00 0.00	0.00 0.00	0.00 0.00	0.00 0.00	0.00 0.00	0.00 0.00	0.00 0.00	160.00 19,513.61
AOI00014400184	5000602 - APLICACION DE FLUOR BARRIZ	150101 : LIMA	087 : PERSONA ATENDIDA	1 : Muy Alta	Físico Financiero S/.	20.00 2,473.00	20.00 1,783.00	31.00 8,624.00	31.00 2,223.00	31.00 2,223.00	20.00 473.66	31.00 709.53	20.00 7,127.54	40.00 1,813.61	40.00 500.95	40.00 841.85	12.00 125.00	316.00 30,628.14
AOI00014400185	5000603 - APLICACION DEL FLUOR GEL	150101 : LIMA	087 : PERSONA ATENDIDA	1 : Muy Alta	Físico Financiero S/.	20.00 2,224.00	20.00 1,874.00	20.00 7,764.60	20.00 1,382.44	20.00 1,774.44	10.00 0.00	10.00 0.00	10.00 0.00	5.00 0.00	10.00 0.00	10.00 0.00	0.00 0.00	16,793.92 1,165.00
AOI00014400186	5000606 - PROFILAXIS DENTAL	150101 : LIMA	087 : PERSONA ATENDIDA	1 : Muy Alta	Físico Financiero S/.	50.00 6,422.00	50.00 3,227.00	150.00 8,875.00	150.00 1,994.00	150.00 2,382.00	125.00 2,734.30	125.00 4,095.88	95.00 13,335.38	150.00 3,393.20	85.00 1,371.51	55.00 2,304.81	55.00 52,517.08	1,165.00 52,517.08



COD.	Actividad Operativa / Inversiones	Ubigeo	U.M.	Prioridad	Meta	1	2	3	4	5	6	7	8	9	10	11	12	Total Anual	
150101 : LIMA	016 : CASO TRATADO	068101 - RASPAJE DENTAL	Fisico	1 : Muy Alta	70.00	70.00	70.00	70.00	70.00	70.00	135.00	135.00	108.00	30.00	70.00	100.00	55.00	40.00	1,018.00
150101 : LIMA	016 : CASO TRATADO	5000701 - DEBRIDACION DE LOS PROCESOS INFECCIOSOS BUCODENTALES	Financiero S/.	1 : Muy Alta	28.00	28.00	28.00	28.00	28.00	28.00	28.00	28.00	245.48	187.43	30.00	1,459.07	0.00	25.66	1,917.64
150101 : LIMA	016 : CASO TRATADO	5000702 - CONSULTA ESTOMATOLOGICA	Fisico	1 : Muy Alta	100.00	100.00	100.00	100.00	100.00	100.00	365.00	320.00	87.03	66.45	330.00	2,292.32	0.00	16.92	1,462.72
150101 : LIMA	016 : CASO TRATADO	5000703 - EXODONCIA SIMPLE	Financiero S/.	1 : Muy Alta	27.00	27.00	27.00	27.00	27.00	27.00	27.00	27.00	720.82	550.37	370.00	9,838.27	0.00	128.81	11,238.27
150101 : LIMA	016 : CASO TRATADO	5000704 - RESTAURACIONES DENTALES CON IONOMERO DE VIDRIO RESINA	Financiero S/.	1 : Muy Alta	150.00	150.00	150.00	150.00	150.00	75.00	75.00	58.00	140.00	150.00	150.00	500.24	0.00	0.00	547.48
150101 : LIMA	016 : CASO TRATADO	5000705 - RESTAURACIONES DENTALES CON RESINA	Financiero S/.	1 : Muy Alta	150.00	150.00	150.00	150.00	150.00	275.00	275.00	275.00	133.90	102.24	275.00	5,794.58	0.00	75.87	6,106.59
150101 : LIMA	016 : CASO TRATADO	5000804 - REHABILITACION PROTESICA	Financiero S/.	1 : Muy Alta	15.00	15.00	15.00	15.00	15.00	15.00	15.00	15.00	30.00	20.00	20.00	7,670.52	0.00	100.43	8,725.00
150101 : LIMA	087 : PERSONA ATENDIDA	068803 - INSTRUCCION DE HIGIENE ORAL	Fisico	1 : Muy Alta	45.00	45.00	45.00	45.00	45.00	45.00	45.00	45.00	2,348.74	5,443.43	11,201.81	740.34	1,659.52	2,512.96	39,128.80
150101 : LIMA	016 : CASO TRATADO	5000814 - TERAPIA PULPAR	Financiero S/.	1 : Muy Alta	20.00	20.00	20.00	20.00	20.00	20.00	20.00	20.00	30.00	60.00	80.00	85.00	50.00	20.00	37,888.84
150101 : LIMA	016 : CASO TRATADO	5000815 - TERAPIA ENDODONTICA	Financiero S/.	1 : Muy Alta	40.00	40.00	40.00	40.00	40.00	40.00	40.00	40.00	95.00	45.00	105.00	55.00	55.00	23.00	59,613.57
150101 : LIMA	016 : CASO TRATADO	5000816 - TRATAMIENTO PERIODONTAL	Financiero S/.	1 : Muy Alta	5.00	5.00	5.00	5.00	5.00	5.00	5.00	5.00	60.00	25.00	35.00	35.00	21.00	60.00	61.00
150101 : LIMA	016 : CASO TRATADO	5000817 - TRATAMIENTO QUIRURGICO BUCAL Y MAXILO FACIAL	Financiero S/.	1 : Muy Alta	5,892.00	5,520.00	5,520.00	4,991.00	4,826.00	4,991.00	4,826.00	4,462.59	10,342.52	16,473.27	1,088.74	1,456.69	2,205.82	68,404.63	965.00
150101 : LIMA	016 : CASO TRATADO	5000818 - TRATAMIENTO DE ORTODONCIA Y ORTOPEdia MAXILAR	Financiero S/.	1 : Muy Alta	16,867.00	10,336.00	9,336.00	8,824.00	8,778.00	8,824.00	8,778.00	2,427.02	5,624.88	26,357.23	1,741.98	2,330.69	3,529.31	105,511.11	121.00
150101 : LIMA	207 : GESTANTE ATENDIDA	3317206 - ATENCION ODONTOLÓGICA DE LA GESTANTE	Fisico	1 : Muy Alta	0.00	1,826.00	1,826.00	1,294.00	1,257.00	2,505.31	5,806.33	11,201.82	740.34	1,659.52	2,512.97	32,455.29	0.00	0.00	480.00
150101 : LIMA	087 : PERSONA ATENDIDA	0068001 - ASESORIA NUTRICIONAL PARA EL CONTROL DE ENFERMEDADES DENTALES	Financiero S/.	1 : Muy Alta	437.94	336.00	223.00	223.00	964.24	7,615.57	0.00	0.00	0.00	0.00	0.00	0.00	0.00	0.00	9,799.75
150101 : LIMA	087 : PERSONA ATENDIDA	0068002 - HOSPITAL NACIONAL DOS DE MAYO	Fisico	1 : Muy Alta	50.00	50.00	50.00	50.00	50.00	50.00	50.00	50.00	100.00	50.00	30.00	44.00	125.00	0.00	649.00
150101 : LIMA	087 : PERSONA ATENDIDA	26 - DEPARTAMENTO DE FARMACIA	Financiero S/.	1 : Muy Alta	194.57	194.57	5,793.44	620.04	1,008.04	1,008.04	4,349.04	6,514.72	11,266.10	2,866.67	791.83	1,330.65	0.00	0.00	35,937.71

OEI.02 GARANTIZAR EL ACCESO A CUIDADOS Y SERVICIOS DE SALUD DE CALIDAD ORGANIZADOS EN REDES INTEGRADAS DE SALUD; CENTRADAS EN LA PERSONA; FAMILIA Y COMUNIDAD; CON ÉNFASIS EN LA PROMOCIÓN DE LA SALUD Y LA PREVENCIÓN DE ENFERMEDADES; IMPLEMENTADAS PROGRESIVAMENTE A NIVEL NACIONAL.

AEI.02.03 REDES INTEGRADAS DE SALUD; IMPLEMENTADAS PROGRESIVAMENTE A NIVEL NACIONAL.

PROGRAMACION

COD.	Actividad Operativa / Inversiones	Ubigeo	U.M.	Prioridad	Meta	1	2	3	4	5	6	7	8	9	10	11	12	Total Anual	
150101 : LIMA	021 : CONSULTA	ATENCION EN CONSULTAS EXTERNAS	Fisico	1 : Muy Alta	150.00	150.00	150.00	150.00	150.00	150.00	150.00	150.00	100.00	85.00	150.00	120.00	95.00	50.00	1,500.00
150101 : LIMA	065 : INTERVENCIÓN	INTERVENCIONES QUIRURGICAS	Financiero S/.	1 : Muy Alta	23,606.00	47,554.00	23,606.00	38,491.00	36,916.00	37,287.00	7,240.41	9,643.88	6,877.48	8,749.99	8,199.12	10,271.50	8,000.00	258,442.38	
150101 : LIMA	269 : PROCEDIMIENTOS	REALIZAR PROCEDIMIENTOS	Financiero S/.	1 : Muy Alta	16.00	16.00	16.00	8.00	8.00	8.00	8.00	8.00	8.00	8.00	8.00	8.00	8.00	120.00	
150101 : LIMA	269 : PROCEDIMIENTOS	REALIZAR PROCEDIMIENTOS	Fisico	1 : Muy Alta	170.00	170.00	170.00	170.00	170.00	170.00	170.00	170.00	150.00	50.00	100.00	90.00	170.00	1,590.00	
150101 : LIMA	269 : PROCEDIMIENTOS	REALIZAR PROCEDIMIENTOS	Financiero S/.	1 : Muy Alta	5,274.57	8,671.14	9,840.05	6,939.65	7,258.19	6,758.94	1,444.35	1,446.45	917.47	542.53	3,925.02	4,313.01	0.00	57,331.37	

Unidad Ejecutora : 000144 - HOSPITAL NACIONAL DOS DE MAYO  
Centro de Costo : 26 - DEPARTAMENTO DE FARMACIA

OEI.03 VELAR POR LA EFICACIA; SEGURIDAD Y CALIDAD DE PRODUCTOS FARMACÉUTICOS; DISPOSITIVOS MÉDICOS Y PRODUCTOS SANITARIOS; Y LA INOCUIDAD DE LOS ALIMENTOS Y CALIDAD DEL AGUA PARA CONSUMO HUMANO.

AEI.03.01 SISTEMA DE VIGILANCIA INTEGRAL PARA LA PREVENCIÓN DE DAÑOS A LA SALUD DE LAS PERSONAS Y AL MEDIO AMBIENTE POR EL USO DE PRODUCTOS FARMACÉUTICOS; DISPOSITIVOS MÉDICOS Y PRODUCTOS SANITARIOS IMPLEMENTADA

PROGRAMACION

COD.	Actividad Operativa / Inversiones	Ubigeo	U.M.	Prioridad	Meta	1	2	3	4	5	6	7	8	9	10	11	12	Total Anual
150101 : LIMA	134 : RECEITA	EXPENDIO DE MEDICAMENTOS Y DISPOSITIVOS MEDICOS	Fisico	1 : Muy Alta	50,000.00	50,000.00	50,000.00	50,000.00	50,000.00	50,000.00	50,000.00	50,000.00	70,500.00	70,500.00	70,500.00	70,500.00	70,500.00	726,000.00
150101 : LIMA	134 : RECEITA	PREPARACION DE FORMULAS	Financiero S/.	1 : Muy Alta	160,678.58	413,046.73	581,397.87	466,135.60	568,911.53	1,122,201.44	725,863.50	1,060,267.67	1,459,007.01	1,170,708.92	2,250,613.33	2,954,593.56	12,933,425.74	36,398.00
150101 : LIMA	134 : RECEITA	PREPARACION DE FORMULAS	Fisico	1 : Muy Alta	2,700.00	2,700.00	2,700.00	2,700.00	2,700.00	2,700.00	2,900.00	3,333.00	3,333.00	3,333.00	3,333.00	3,333.00	3,333.00	36,398.00
150101 : LIMA	134 : RECEITA	PREPARACION DE FORMULAS	Financiero S/.	1 : Muy Alta	58,330.55	253,352.36	122,156.92	106,097.58	103,803.24	117,970.13	38,987.33	56,948.72	77,991.77	62,580.68	120,307.37	154,402.61	1,272,929.26	0.00



